

“Türkiye ile Var, Türkiye İçin Var.”

2010 Faaliyet Raporu

İçindekiler

Sunuş

- 2 Vizyonumuz
- 2 Misyonumuz
- 3 Kurumsal Profil
- 4 Başlıca Finansal Göstergeler
- 6 T.C. Ziraat Bankası Tarihinden Satırbaşları
- 8 Yönetim Kurulu Başkanı'nın Mesajı
- 12 Genel Müdür'ün Mesajı
- 16 Dünya Ekonomisinde Görünüm
- 18 Türkiye Ekonomisinde Görünüm
- 20 Bankacılık Sektöründeki Gelişmeler
- 22 2010 Yılı'nın Değerlendirmesi: Stratejiler ve Gelişmeler
- 42 2010 Yılı Tanıtım, Kültür ve Sanat Faaliyetleri
- 44 T.C. Ziraat Bankası İştiraklerinde 2010 Yılı

Yönetim ve Kurumsal Yönetim Uygulamaları

- 48 T.C. Ziraat Bankası A.Ş. Yönetim Kurulu
- 50 T.C. Ziraat Bankası A.Ş. Üst Yönetimi
- 52 Yönetim Kurulu Raporu
- 53 İnsan Kaynakları Uygulamaları
- 54 Komitelerin Faaliyetleri ile İlgili Bilgiler
- 54 Yönetim Kurulu ve Denetim Komitesi Üyelerinin Hesap Dönemi İçinde Yapılan İlgili Toplantılara Katılımları Hakkında Bilgiler
- 55 Bankanın Dahil Olduğu Risk Grubu ile Yaptığı İşlemlere İlişkin Bilgiler
- 56 Bankaların Alacakları Destek Hizmetleri ve Destek Hizmeti Kuruluşlarının Yetkilendirilmesi Hakkında Yönetmelik Uyarınca Destek Hizmeti Alınan Faaliyet Konuları ve Hizmetin Alındığı Kişi ve Kuruluşlara İlişkin Bilgiler

Finansal Bilgiler ve Risk Yönetimi

- 58 Denetçi Raporu
- 59 Denetim Komitesinin İç Denetim, İç Kontrol ve Risk Yönetimi Sistemlerinin İşleyişine İlişkin Değerlendirmeleri
- 62 1 Ocak-31 Aralık 2010 Hesap Dönemine Ait Konsolide Olmayan Bağımsız Denetim Raporu
- 148 Bankanın Mali Durumu, Kârlılık ve Borç Ödeme Gücüne İlişkin Değerlendirme
- 150 Rasyolar
- 151 Risk Türleri İtibarıyla Uygulanan Risk Yönetim Politikalarına İlişkin Bilgiler
- 153 31 Aralık 2006-31 Aralık 2010 Özet Bilanço ve Gelir Tablosu
- 154 Derecelendirme Kuruluşlarının Notları
- 155 1 Ocak - 31 Aralık 2010 Hesap Dönemine Ait Konsolide Finansal Rapor ile Bağımsız Denetim Raporu
- 250 İletişim



T.C. ZİRAAT BANKASI A.Ş.

Yıllık Faaliyet Raporu Uygunluk Görüşü

T.C. ZİRAAT BANKASI ORTAKLIK YAPISI

T.C. Ziraat Bankası'nın tüm sermayesi T.C. Başbakanlık Hazine Müsteşarlığı'na aittir. Yönetim Kurulu Başkan ve Üyeleri, Denetim Kurulu Üyeleri ile Genel Müdür ve Yardımcıları, Banka'da hisse sahibi değildir.

HESAP DÖNEMİ İÇİNDE ANA SÖZLEŞMEDE YAPILAN DEĞİŞİKLİKLER

2010 yılı hesap dönemi içerisinde Bankamızın Ana Sözleşmesinde yapılan herhangi bir değişiklik bulunmamaktadır.

Türkiye Cumhuriyeti Ziraat Bankası A.Ş. Genel Kurulu'na:

Türkiye Cumhuriyeti Ziraat Bankası A.Ş. ("Banka") 31 Aralık 2010 tarihi itibarıyla hazırlanan yıllık faaliyet raporunda yer alan finansal bilgilerin ilgili hesap dönemi sonu itibarıyla düzenlenen bağımsız denetim raporu ile uyumluluğunu ve doğruluğunu denetlemiş bulunuyoruz. Rapor konusu yıllık faaliyet raporu Banka yönetiminin sorumluluğundadır. Bağımsız denetimi yapan kuruluş olarak üzerimize düşen sorumluluk, denetlenen yıllık faaliyet raporu üzerinde görüş bildirmektir.

Denetim, 5411 sayılı Bankacılık Kanunu uyarınca yürürlüğe konulan yıllık faaliyet raporu hazırlanmasına ve yayımlanmasına ilişkin usul ve esaslar ile bağımsız denetim ilkelerine ilişkin düzenlemelere uygun olarak gerçekleştirilmiştir. Bu düzenlemeler, denetimi yıllık faaliyet raporunda önemli bir hatanın olup olmadığı konusunda makul güvence sağlamak üzere planlanmasını ve yürütülmesini gerektirmektedir. Gerçekleştirilen denetimin, görüşümüzün oluşturulmasına makul ve yeterli bir dayanak oluşturduğuna inanıyoruz.

Görüşümüze göre, ilişikteki yıllık faaliyet raporunda yer alan finansal bilgiler, bütün önemli taraflarıyla, Türkiye Cumhuriyeti Ziraat Bankası A.Ş.'nin 31 Aralık 2010 itibarıyla 5411 sayılı Bankacılık Kanunu'nun 40'inci maddesi gereğince yürürlükte bulunan düzenlemelerde belirlenen usul ve esaslara uygun olarak bankanın finansal durumuna ilişkin bilgileri doğru bir biçimde yansıtmakta ve özet Yönetim Kurulu raporu ile tarafımızca verilen bağımsız denetçi görüşünü içermekte olup, bağımsız denetimden geçmiş finansal tablolarda verilen bilgiler ile uyumludur.

Başaran Nas Bağımsız Denetim ve
Serbest Muhasebeci Mali Müşavirlik A.Ş.
A member of
PricewaterhouseCoopers

Z. Alper Önder, SMMM
Sorumlu Ortak Başdenetçi

İstanbul, 24 Şubat 2011

“Türkiye ile Var, Türkiye İçin Var.”

**Katma değer üreten
İstihdam sağlayan
Çalışan
Biriktiren**

Kısacası bu ülkenin topraklarında üreten, güçlü ve güvenilir yarınları bu ülkede yaşamak isteyen ve bu ülkeyle büyümeyi hedefleyen herkesin bankasıyız.

Vizyonumuz

Banka'nın sektördeki lider rolünü güçlendirerek rakiplerin örnek aldığı, Türkiye'de ve dünyada yaygın, güvenilir ve kaliteli hizmet sunan bir banka olmaktır.

Misyonumuz

Tarım sektörü başta olmak üzere reel kesime destek sağlamak, yaygın şube ağıyla geniş ürün yelpazesini en hızlı ve uygun maliyetle bireysel müşterilerine sunmak, sosyal sorumluluk anlayışı ve bankacılık etik kurallarına uygun hizmet vererek ekonomiye ve bankacılık sektörünün gelişimine katkıda bulunmaktır.

Kurumsal Profil

Türkiye ile var, Türkiye için var

147 yıl önce hizmet sunmaya başlayan T.C. Ziraat Bankası'nın ("Banka") merkezi Ankara'dadır.

Banka, 2010 yılı sonunda 151,2 milyar TL'ye (98,2 milyar ABD doları) ulaşan toplam varlıkları ile Türk bankacılık sektöründe %15'lik bir paya sahiptir.

T.C. Ziraat Bankası,

- yurt içindeki 1.379 şubesi,
- 2.919 ATM'si,
- 32 adet Görüntülü İşlem Merkezi,
- yaygın kullanıma sahip internet şubesi,
- cep telefonlarına özel Ziraat Cep şubesi,
- çağrı merkezi,
- 22.708 çalışanıyla

kurumsal, ticari, tarımsal ve bireysel bankacılık alanlarında müşterilerine hizmet sunmaktadır.

Herkesin bankası T.C. Ziraat Bankası, 2010 yılında ülkemizin 420 noktasında halkımızın bankacılık ihtiyaçlarını tek başına karşılamayı sürdürmüştür. 2010 yılında T.C. Ziraat Bankası'nın günlük işlem adedi 3,5 milyona ulaşmıştır.

Kârlılık ile risk-getiri dengesini eş anlı gözetim stratejileri, T.C. Ziraat Bankası'nın en zorlu piyasa konjonktüründe bile müşterilerine kesintisiz kaynak aktarmasına ve ekonomik kalkınmayı destekleyebilmesine olanak tanımaktadır.

Son 7 yıldır ülkemizin en karlı bankası unvanına sahip olan Ziraat Bankası'nın 2010 yılı dönem net kârı 3,7 milyar TL'yi aşmış, sektör payı %17 olarak gerçekleşmiştir.

T.C. Ziraat Bankası, The Banker dergisinin 2010 yılında yayımladığı, 2009 yılsonu verilerine göre hazırlanan "En Büyük 1.000 Banka" sıralamasında "En İyi Ortalama Sermaye Karlılığı" kategorisinde Batı Avrupa'da 1.sırada, Dünyada 6. sırada yer almıştır.

T.C. Ziraat Bankası, Dünya çapında en yaygın Türk bankasıdır.

Türkiye'nin en büyük bankacılık hizmet ağına sahip olan T.C. Ziraat Bankası, 16 ülkede 74 noktada yapılandığı hizmet ağıyla, müşterilerine Dünya'nın dört bir yanında hizmet sunmaktadır. Diğer taraftan Banka, Türkiye'de finansal kiralama, bireysel emeklilik, sigortacılık, bankacılık, yatırım bankacılığı, portföy yönetimi ve bilişim teknolojileri alanlarında hizmet sunan geniş bir iştirak portföyüne sahiptir. Bu güçlü grup yapısı, T.C. Ziraat Bankası'nın entegre finansal hizmet sunma yetkinliğini tanımlayan en değerli unsurdur.

T.C. Ziraat Bankası ülkemiz için bir bankacılık modelidir.

Verimlilik, etkinlik, kalite, etik değerlere bağlılık ve güven ile özdeşleşen Ziraat markası, Banka'yı Türkiye'de ve uluslararası piyasalarda saygın ve her zaman tercih edilen bir iş ortağı olarak konumlandırmaktadır.

T.C. Ziraat Bankası, 147 yıl içinde inşa ettiği eşsiz bilgi birikimini kullanarak yarınların piyasasında rekabet edebilen, kaliteli hizmeti ile tercih edilen ve toplum için katma değer yaratan bir banka olmaya devam edecektir.

T.C. Ziraat Bankası, Türkiye ve dünyada gerçek bir sürdürülebilirlik örneği olmaya ve tüm paydaşları için katma değer üretmeye kararlıdır.

Başlıca Finansal Göstergeler

(milyon TL)	2010	2009	Değişim Oranı (%)
Toplam Aktifler	151.160	124.529	21
Likit Aktifler ve Bankalar	14.907	14.604	2
Menkul Kıymetler	76.352	70.988	8
Krediler	57.443	36.725	56
Mevduat	125.796	98.529	28
Özkaynaklar	13.458	10.354	30
Faiz Gelirleri	12.392	14.203	-13
Faiz Giderleri	7.036	8.134	-13
Vergi Öncesi Kâr	4.469	4.417	1
Net Kâr	3.713	3.511	6

T.C. Ziraat Bankası 2010 yılı sonunda %21,4'lük artışla 151 milyar TL'lik aktif büyüklüğüne ulaşmıştır.

3.713

milyon TL

T.C. Ziraat Bankası, net kârını 2010 yılında %5,7'lik bir artışla 3.713 milyon TL'ye yükseltmiştir.

57,4

milyar TL

Toplam kredilerini 57,4 milyar TL'ye yükselten T.C. Ziraat Bankası'nın kullandığı kredilerin sektör payı %10,6 olmuştur.

125,8

milyar TL

T.C. Ziraat Bankası, ulaştığı 125,8 milyar TL'lik toplam mevduat rakamıyla sektör payını %18,4'ten %19,4'e yükseltmiştir.

Toplam Aktifler
Milyon TL



Krediler
Milyon TL



Mevduat
Milyon TL



Özkaynaklar
Milyon TL



T.C. Ziraat Bankası, 2010 yılındaki başarılı mali ve operasyonel performansı ile bankacılık sektörünün zirvesindeki yerini daha da ileriye taşımıştır.

T.C. Ziraat Bankası Tarihinden Satırbaşları

Türkiye’de bankacılık sektörünün kurucusu, ülkemiz ekonomisinin itici gücü ve enerji kaynağı olan T.C. Ziraat Bankası 147 yıldır değişimin de öncüsü ve lideridir.

1863: Pirot kasabasında bir dev doğuyor...

T.C. Ziraat Bankası’nın temeli, 1863’te Pirot kasabasında kurulan Memleket Sandıkları ile atılır. Çiftçilerin oluşturduğu kaynakla, Mithat Paşa öncülüğünde, devlet eliyle ve devlet himayesinde kurulan ve adına “Memleket Sandıkları” denilen organizasyon Milli Bankacılığın ilk örneği olarak tarihe geçmiştir.

Mithat Paşa 1863 yılında Pirot Kasabası’nda kurduğu ilk Memleket Sandığını oluştururken Türk gelenekleri arasında zaten var olan ve karşılıklı yardımlaşma esasına dayanan imece geleneğinden esinlenmiştir.

1867 yılında “Memleket Sandıkları Nizamnamesi”nin yürürlüğe girmesiyle Osmanlı Devleti’nin her yanında Sandıklar faaliyete başlamış ve uzun yıllar başarıyla hizmet vermiştir.

1883 yılında Menafi Sandıkları kurulur ve Memleket Sandıklarının yerini alır.

15 Ağustos 1888’de Menafi Sandıkları’nın yerine işlevlerini üstlenecek modern finans kuruluşu olarak Ziraat Bankası resmen kurulur. 28 Ağustos 1888’de Ziraat Bankası Nizamnamesi yürürlüğe girer; 17 Eylül’de ise Ziraat Bankası Umum Müdürlüğü faaliyetlerine başlar. Menafi Sandıkları Banka şubelerine dönüştürülürken, teşkilatlı tarımsal kredi tarihimizde yeni bir dönem başlar.

1. Dünya Savaşı ve İstiklal Savaşı yıllarında Ziraat Bankası stratejik görevler üstlenir. 1919’da oluşturulan Kuvay-ı Milliye müfrezelerinin giderlerinin karşılanabilmesi için sandıklardan para alınarak askerlere teçhizat sağlanır.

TBMM’nin 23 Nisan 1920’de, Ankara’da açılmasıyla birlikte, Meclisin kontrolü altındaki ülke topraklarında faaliyet gösteren tüm şube ve sandıklar, Ziraat Bankası Ankara Şubesi’ne bağlanır. Takiben Banka’nın İzmir ve İstanbul teşkilatları da Ankara’ya bağlanır. 23 Ekim 1922’de Banka yeniden milli bütünlüğüne kavuşur.

Cumhuriyet: Dönüşüm başlıyor...

1923'te Cumhuriyet'in ilanıyla birlikte T.C. Ziraat Bankası hızlı gelişim ve yaygın hizmet sürecine girer. Türkiye'nin dört bir yanında en başta çiftçiler olmak üzere tüm halka hizmet sunmaya başlar. Bu süreçte T.C. Ziraat Bankası'nın misyonu tarımsal kesim ile sınırlı kalmaz. Banka, Türkiye'nin büyüme sürecinde lokomotif görevi üstlenir.

1980'ler: Dünya ölçeğinde bir kuruma doğru...

T.C. Ziraat Bankası büyümeye devam eder ve dünya ölçeğinde bir kuruma dönüşür. New York Temsilciliği 1983'te şubeye dönüştürülür. Duisburg, Berlin, Münih, Stuttgart ve Rotterdam temsilcilikleri hizmet sunmaya başlar. Banka, Euromoney'nin 1988 yılında yayımladığı "Özkaynak Büyüklüğüne Göre İlk 500 Banka" sıralamasında 452. sırada yer alır.

Aynı dönemde T.C. Ziraat Bankası, Türkiye'nin ilk bankacılık müzesini (Ankara Genel Müdürlük Binası-Ulus) Türk halkıyla buluşturur; Bankacılık Okulu'nu kurar. 1993 yılında Ziraat Bank Moscow, Kazkommerts Ziraat International Bank (KZI Bank), Turkmen Turkish Commercial Bank (TTC Bank) ve Uzbekistan Turkish Bank (UT Bank) kurulur ve faaliyete geçer.

T.C. Ziraat Bankası, Euromoney'nin 1993 yılında yayımladığı "İlk 500 Banka" sıralamasında 202. olurken net kâra göre 41., özkaynak kârlılığına göre ise dünya 1.'si olur.

Banka'nın iştirak sayısı 1999 yılında 21'e ulaşır. Aynı yıl Üsküp Şubesi hizmet sunmaya başlar.

2000'ler: Çağdaş bankacılığın ve uluslararası rekabetin gereklerine uygun olarak

2000 yılında 4603 sayılı kanun kapsamında T.C. Ziraat Bankası anonim şirkete dönüşür. Bu dönüşüm, Banka'nın daha kârlı, daha güçlü ve daha etkin yarınlara işaret eder. 2001 yılından başlayarak büyük bir değişim sürecine giren Banka'nın organizasyon yapısı, çağdaş bankacılığın ve uluslararası rekabetin gereklerine göre tamamen değiştirilir. T. Emlak Bankası, T.C. Ziraat Bankası ile birleştirilerek kapatılır.

2001 yılında Kamu Bankalarında "Ortak Yönetim Kurulu" uygulamasına geçilir ve 2003 yılında Can Akın Çağlar T.C. Ziraat Bankası Genel Müdürü olarak atanır. 2005 yılında misyonunu başarı ile tamamlayan Kamu Bankaları Ortak Yönetimi uygulamasına son verilir.

Son sekiz yılda kaydedilen köklü ve güçlü değişimin sonucunda T.C. Ziraat Bankası herkesin ve her kesimin bankası olduğunu bir kez daha ve güçlü bir şekilde ortaya koyar.

Sektörün değişmez lideri T.C. Ziraat Bankası; 2004, 2005, 2006, 2007, 2008, 2009 ve 2010'da Türkiye'nin en çok kâr eden bankası olur.

T.C. Ziraat Bankası, 150. hizmet yılına doğru yolculuğuna başarıyla devam ederken, ülkemizin sürdürülebilir kalkınmasına katkıda bulunmayı ve her kesimden milyonlarca müşterisine hizmet vermeyi sürdürüyor.

Yönetim Kurulu Başkanı'nın Mesajı



147 yıldan beri piyasa koşulları her ne olursa olsun Türkiye'ye hizmet vermek aşkıyla mücadelesine devam etmiş olan T.C. Ziraat Bankası, gelecekte de Türkiye ekonomisinin ihtiyaç duyduğu kaynağı ve desteği vermeye devam edecektir.

2010 yılında, dünya ekonomisinde en çok dikkat çeken husus gelişmekte olan ve gelişmiş ülke ekonomileri arasında büyüme oranları açısından belirginlik kazanan ayrışma olmuştur.

2010 yılında yaşanan gelişmeler, küresel kriz sonrasında toparlanma sürecinin devam ettiğini işaret eder niteliktedir. Gerek dünya gerekse ülkemiz ekonomisi 2010 yılında büyüme patikasına geri dönmüşlerdir.

2010 yılında, dünya ekonomisinde en çok dikkat çeken husus gelişmekte olan ve gelişmiş ülke ekonomileri arasında büyüme oranları açısından belirginlik kazanan ayrışma olmuştur. Gelişmiş ülkeler, bir süre daha krizin etkileriyle mücadele edeceklerinin sinyallerini, zayıf büyüme ve olumsuz istihdam koşulları sergileyerek vermişlerdir. Gelişmekte olan ülkeler ise, kendi içlerinde farklılıklar arz etseler de, genel olarak dünya ekonomisinin itici gücü olduklarını, kaydettikleri güçlü büyüme oranlarıyla ortaya koymuşlardır.

2010 yılında dünya ekonomisinde görülen toparlanma, enflasyon beklentilerinde artışa yol açmıştır. Ancak Yunanistan ve İrlanda başta olmak üzere bir kısım Avrupa ülkesinde ortaya çıkan kamu açığı sorunları ve ABD'nin ekonomik göstergelerindeki yavaşlama, enflasyon beklentilerinin yılbaşına oranla düşmesine neden olmuştur. ABD başta olmak üzere Euro Bölgesi ve Japonya'da genişletici para politikalarının uygulamada kalması enflasyonist baskıları artırabilecek bir gelişme olmakla beraber, 2011 yılına girerken enflasyon oranlarındaki artışın sınırlı kaldığı gözlenmiştir.

Türkiye ekonomisi, 2010 yılında yeniden ve güçlü bir biçimde sürdürülebilir büyüme trendine girmiştir. Ülkemiz; sağlam bankacılık sistemi, güçlü reel ekonomisi ve borçlanma seviyesi görece düşük hane halkıyla küresel krizde pek çok açıdan gelişmiş ve gelişmekte olan ekonomilerden ayrılmış ve bir istikrar ögesi olarak dikkat çekmiştir. 2010 yılında kaydedilen ekonomik büyüme performansı, aynı zamanda, otoritenin ahenk içinde uyguladığı ve ödün vermediği doğru maliye ve para politikalarının bir başarısıdır ve dünya çapında bir örnek oluşturmuştur.

Ekim ayının ilk günlerinde açıklanan Orta Vadeli Program, otoritenin makro politikalar konusundaki kararlılığının teyidi açısından son derece önemli olmuş; Programın faiz, enflasyon ve kur istikrarı konularında finans sistemini yakından ilgilendiren hedefleri bankacılık sektörünün beklentilerini belirleme konusunda referans niteliği taşımıştır.

Güçlü büyüme potansiyeline sahip bankacılık sektörümüz, kriz sırasında sergilediği sağlam duruş ile ülkemiz ekonomisi ve piyasalarının istikrarına yönelik tereddütlerin hızla ortadan kalkmasında büyük ve tarihi bir rol oynamıştır.

Sektörümüz, 2010 yılında kredilendirme faaliyetlerini hızlandırarak ülke ekonomisinin sürdürülebilir büyümesinin en büyük destekçisi olmuştur. 2010 yılının ikinci çeyreğinden itibaren kredi portföyünün hızla gelişmesi, menkul değer yatırımlarının aktifteki ağırlığının azalması ve takipteki kredi oranlarında görülen düşüş krizin bankacılık sektörüne olumsuz etkilerinin ortadan kalktığına en somut göstergeleri olmuştur.

Bankalarımız, 2010'da "istikrarın reel ekonomiyi desteklemek suretiyle yeniden ve hızla tesis edilebileceği" ana fikri etrafında gönüllü bir yaklaşım ve hareket tarzı sergileyerek stratejilerini hayata geçirmişlerdir. Sektörün 2010 yılındaki yaklaşımı, hane halkından reel sektörü oluşturan milyonlarca şirkete kadar makroekonominin tüm katılımcıları açısından kazançlı sonuçlar ortaya çıkarmış, diğer taraftan ise bankalarımızın kârlılığı ve verimliliği artmıştır.

Krizden çıkış stratejileri kapsamında T.C. Merkez Bankası tarafından açıklanan uygulama değişiklikleri, 2011 yılında bankacılık sektörünün karşı karşıya kalacağı rekabet koşullarını daha da zorlaştıracaktır. Bankalarımız, uygulamaya konulan yeni düzenlemeler sonucunda yaşayacakları gelir azalışlarını telafi etmek amacıyla ürün ve hizmet çeşitliliğini artırma yoluna gidecekler, yeni ücret ve komisyon kaynaklarına ulaşma arayışlarını artıracaklardır.

Bir ülkenin sürdürülebilir gelişmesinde bankaların çok büyük ve kilit bir rolü olduğu her zaman vurguladığımız bir gerçektir. Bu olgu, son dönemde bir kat daha önem kazanmış ve ön plana çıkmıştır. Bankacılık sektörü kriz sonrası büyüme dönemlerinde, ekonomik faaliyetin itici gücü ve enerji kaynağı olarak görevini titizlikle yerine getirmelidir. Biz bankacılara düşen önemli sorumluluk ve görev, riske odaklı ve temkinli bakış açısını elden bırakmaksızın girişimcinin, yatırımcının, ihracatçının, kısacası iş dünyasının yanında yer almak ve onlara kesintisiz desteğimizi sunmaktır. Bankalar asli görevlerini yerine getirdikçe üretim kayıpları asgariye indirilebilecek, istihdamdaki azalma frenlenebilecek ve tüketici güveninin yeniden inşası daha kolay olacaktır.

T.C. Ziraat Bankası, 2010 yılında gelişimini "lider" kimliğine uygun bir duruş sergileyerek sürdürmüştür.

T.C. Ziraat Bankası, 2010 yılındaki başarılı mali ve operasyonel performansı ile bankacılık sektörünün zirvesindeki yerini daha da ileriye taşımıştır.

Son yedi yıldır ülkemizin en kârlı bankası olmayı başaran Bankamız, 2010 yılı mali sonuçlarıyla katma değer üretme gücünü bir kez daha ortaya koymuştur. Bankamız, bilançosunu doğru yönetmeye devam etmiş ve tarihinin en yüksek değerlerine bir kez daha ulaşmıştır.

Stratejimizi doğru yönetmeye ve icra etmeye devam ettiğimiz sürece, T.C. Ziraat Bankası, yeni zirvelere doğru yolculuğuna aralıksız devam edecektir. Bu vesileyle, Bankamızın sürekli başarısının ortaya çıkmasında bizlere kılavuzluk eden Yönetim Kurulumuza şükranlarımı sunmak istiyorum. Kurumsal ve profesyonel yetkinlikleriyle T.C. Ziraat Bankası'nın kaydettiği değişimi üstün bir başarı ile yöneten icra ekibimiz kadar hedeflerimizin gerçeğe dönüşmesinde birer nefer olarak mükemmel bir değer üreten Bankamız çalışanlarına da içten teşekkürlerimi iletiyorum.

T.C. Ziraat Bankası'nın sağlıklı bilanço yapısı bize büyümek için gerekli zemini ve enerjiyi sunmaktadır. 147 yıldan beri piyasa koşulları her ne olursa olsun Türkiye'ye hizmet vermek aşkıyla mücadelesine devam etmiş olan T.C. Ziraat Bankası, gelecekte de Türkiye ekonomisinin ihtiyaç duyduğu kaynağı ve desteği vermeye devam edecektir.

Varlık felsefesini "Türkiye ile var, Türkiye için var" deyişinde özetleyen Bankamız; çiftçimizin, esnafımızın, işadamızın ve halkımızın her zaman yanında yer almayı sürdürecektir, ülkemizin en küçük yerleşim biriminden dünyanın dört bir yanına yayılan eşsiz hizmet ağıyla her zaman müşterisine hizmet için var olacaktır.

Bankamız Genel Müdürlüğü'nün İstanbul'a taşınması, önümüzdeki yakın dönemde hayata geçirmeye kararlı olduğumuz bir projeyi oluşturmaktadır.

Orta ve uzun vadede ülkemizin ve sektörümüzün dünyaya örnek bir büyüme kaydetmeye devam edeceğini öngörüyoruz. T.C. Ziraat Bankası bu süreç zarfında güvenli bir seyirle yoluna devam edecek, çağdaş bankacılığın örnek uygulamalarıyla sektörünün lideri ve öncüsü olmayı sürdürecektir.

Bankamız Genel Müdürlüğü'nün İstanbul'a taşınması, önümüzdeki yakın dönemde hayata geçirmeye kararlı olduğumuz bir projeyi oluşturmaktadır. İstanbul'un hızla bir finans merkezine dönüşmesi ve lideri olduğumuz bankacılık sektörünün çok büyük bölümünün faaliyetlerini orada sürdürüyor olması bu projemizi bizim açımızdan bir kat daha önemli kılmaktadır.

Batı Avrupa'da 1.sırada, Dünya'da 6. sırada

The Banker dergisinin 2010 yılında yayınladığı ve 2009 yılsonu verilerine göre hazırlanan "En Büyük 1.000 Banka" sıralamasında T.C. Ziraat Bankası, "En İyi Ortalama Sermaye Karlılığı" kategorisinde Batı Avrupa'da 1.sırada, Dünya'da 6. sırada yer almıştır.

Bağımsız kuruluşlarca yapılan derecelendirmelerde her zaman en üst sıralarda yer alan Bankamız, aktif büyüklüğünün yanında verimlilik ve kârlılık açılarından da sektörünün sürdürülebilir lideri olduğunu ortaya koymaktadır.

Bankamız, 2011 ve sonrası için belirlenmiş hedeflerinin ötesinde başarılarla imza atmaya devam edecektir. Temel amacımız, bankacılık ürün ve hizmetlerini Türkiye'nin dört bir yanında milyonlarca müşterimize erişilebilir ve kolay tüketilir formatlarda sunabilmektir. Bir diğer ifadeyle müşterilerimize finansal erişebilirlik sunmaktır. Bunu başardığımız ölçüde, T.C. Ziraat Bankası, Türkiye ile ve Türkiye için var olduğunu ortaya koymaya devam edecek; "yükselen değer" olarak kabul edilen ülkemiz ekonomisine katkısını sürdürecektir.

Müşterilerimiz, iş ortaklarımız ve muhabirlerimiz tercihlerini bizden yana kullandıkları ve bize güvendikleri sürece T.C. Ziraat Bankası sayısız başarısını raporlamaya devam edecektir.

Saygılarımla,



Muharrem Karslı
Yönetim Kurulu Başkanı

Genel Müdür'ün Mesajı



Ekonomik performans göstergelerimizin çoğunun açık fark ile birinciliğimizi işaret ettiği 2010, sektörümüzde üst üste en yüksek kârı kaydettiğimiz yedinci yıl olmuştur.

Kredilerimizi sektörün 23 puan üstünde büyüttüğümüz 2010 yılında, Bankamız haftada ortalama 1,6 milyar TL kredi kullandırmıştır.

Değerli müşterilerimiz, yerli ve yabancı iş ortaklarımız ve mesai arkadaşlarımız,

147. faaliyet yılımız olan 2010 yılını, Türkiye için katma değer üreten lider bir banka olarak tamamlamış olmanın mutluluğunu hep birlikte yaşıyoruz.

Son sekiz yıl içinde T.C. Ziraat Bankası'nda gerçekleştirdiğimiz stratejik ve yapısal değişim, Bankamızın sektördeki konumunu daha da pekiştirmiştir.

Ekonomik performans göstergelerimizin çoğunun açık fark ile birinciliğimizi işaret ettiği 2010, sektörümüzde üst üste en yüksek kârı kaydettiğimiz yedinci yıldır.

Hizmet ölçeğimiz ve iş hacimlerimiz de, her anlamda en büyük olduğumuzu teyit eder niteliktedir. 2010 yıl sonu itibarıyla T.C. Ziraat Bankası, yurt içinde en geniş hizmet ağına sahip banka statüsünü toplam 1.379 şubesi ile korumuştur. Bankamız, Türkiye'nin 420 ilçe ve beldesinde tek başına hizmet vermektedir. Türk işadamlarının gittiği her yere onlarla birlikte veya onlardan önce gitmeyi prensip edinen ve yurt dışında da büyümeyi hedefleyen T.C. Ziraat Bankası, 16 ülkede bulunan 74 hizmet noktasıyla, en geniş uluslararası hizmet ağına sahip Türk bankası unvanına sahiptir.

Ziraat Bankası faaliyetlerini; 1.881'ini 2010 yılında istihdam ettiği 22.708 personeli ile sürdürmekte, insan kaynağını çağdaş ve etkin kullanma yolunda ilk niteliğinde olan adımlar atmaktadır. Türkiye'nin ilk Bankacılık Okulunda sürdürülen nitelikli eğitimler yanında, 2010 yılı içinde, dünyanın önde gelen üniversitelerinden The University of Manchester - Manchester Business School (MBS) ile çalışanların yüksek lisans eğitimi almaları konusunda işbirliğini sağlayan bir proje hayata geçirilmiştir.

Finansal performansımız

2010 yılında T.C. Ziraat Bankası'nın vergi öncesi kârı 4.469 milyon TL, net kârı ise 3.713 milyon TL olmuştur.

T.C. Ziraat Bankası'nın aktif kârlılığı %2,8, öz kaynak kârlılığı ise %31,8 olarak gerçekleşmiştir. 2010 yılında %6 oranında artış gösteren net kârımızın sektör payı %17 olarak gerçekleşmiştir.

Bankamızın 2010 yıl sonu aktif büyüklüğü sektörün toplam aktiflerinin %15'ini temsil etmektedir. T.C. Ziraat Bankası'nın toplam aktifleri, 2010 yılında %21 artarak 151,2 milyar TL'ye ulaşmıştır.

Sektör ortalamasına paralel gerçekleşen bu güçlü büyüme ile Bankamız, 2009 yılında olduğu gibi 2010 yılında da konsolide olmayan bilançolar bazında sektörde kaydedilmiş en yüksek aktif toplamına erişmiş bulunmaktadır.

Haftalık kredi kullandırım ortalamamız 1,6 milyar TL

2009 yıl sonuna göre T.C. Ziraat Bankası'nda toplam krediler %56 artışla 57,4 milyar TL olarak gerçekleşmiştir. Kredilerimizi sektörün 23 puan üstünde büyüttüğümüz 2010 yılında, Bankamız haftada ortalama 1,6 milyar TL kredi kullandırmıştır.

Kredilerimizin artış oranı bireysel kredilerde %39'a, tarımsal kredilerde %77'ye, ticari kredilerde ise %93'e ulaşmış; T.C. Ziraat Bankası 2010 yılında da "en çok TL kredi veren banka" olmayı sürdürmüştür. Takipteki kredilerin toplam krediler içindeki payı sektörde %3,6 iken, T.C. Ziraat Bankası'nda düşük seyrini koruyarak %1,2 olmuştur.

2010 yılında toplam kredi hacmimizin %44'ünü oluşturan bireysel kredilerdeki sektör payımızı %13,6'ya yükseltmiş ve bu alandaki sektör liderliğimizi yeni müşterileri kazanımları ile daha da geliştirmiş bulunuyoruz.

Kredilerin %71'i Anadolu'ya

T.C. Ziraat Bankası kredilerin %71'ini Anadolu'daki müşterilerine kullanmıştır. Sektördeki bankaların, kredilerinin %50'sine yakın kısmını ağırlıklı olarak Marmara Bölgesi'nde ve büyük şehirlerde kullandıkları bir piyasada T.C. Ziraat Bankası, Anadolu'nun dört bir yanındaki çiftçinin, KOBİ'nin, tüccarın ve işadınının yanında yer almayı sürdürmüştür.

Misyonumuza uygun olarak tarım kesiminin ana bankası olmayı sürdürüyoruz.

Yaklaşık bir buçuk asırdır Türkiye'de tarım sektörünün en büyük destekçisi, çiftçinin en güvenilir iş ortağı olan T.C. Ziraat Bankası, geliştirdiği çağdaş ürün ve hizmet gamıyla tarımsal katma değerın güçlenmesine katkıda bulunmakta ve ülkemiz tarım sektörünün rekabet gücü ile verimliliğini geliştirici çalışmaları desteklemektedir.

Bankamız kaynaklarından son sekiz yılda kullandığımız tarımsal krediler tam 59 kat artış göstermiştir. 2010 yılında %77 oranında artan tarımsal kredilerimiz 13,6 milyar TL'ye ulaşmıştır. Fon kaynaklı kredileri de ilave ettiğimizde ise tarım kesimine sunduğumuz toplam destek tutarınının 15,7 milyar TL'ye yükseldiğini görüyoruz.

Tarımsal bankacılık şube ağıımızı, 5 şehirde hizmete geçen yeni merkezlerimizle büyüttüğümüz 2010 yılında, tarımsal kredilerimiz içerisindeki yatırım kredileri payını bir önceki yıla göre 11 puan artırarak %41'e yükseltmiş bulunuyoruz. Bu durum mekanizasyon ve modern tarıma verdiğimiz önemi teyit eder niteliktedir. 2010 yılında, tarımsal üretimin yanı sıra ülkemizde hayvancılığının geliştirilmesi ve hayvansal üretimin artırılması amacıyla Sıfır Faizli Hayvancılık Kredilerini uygulamaya koymuş ve bu kapsamda yaklaşık 50 bin çiftçiye toplam 3,6 milyar TL kredi kullanmış bulunuyoruz. Diğer taraftan, T.C. Ziraat Bankası küresel krizin tarımsal kesim ve çiftçilerimiz üzerindeki olumsuz etkilerinin azaltılması amacıyla 2010 yılında 224 bin üreticinin 3,1 milyar TL'lik kredisine vade uzatımı sağlamıştır.

Artan oranda kaynağımızı KOBİ'lerin kullanımına sunmaya devam ediyoruz.

T.C. Ziraat Bankası, 2010 yılında KOBİ'lerin sektördeki en etkin destekçisi olmaya devam etmiştir.

Son yıllarda KOBİ bankacılığı alanındaki varlığımızı ve pazar payımızı büyütmeye yönünde aldığımız stratejik karara uygun olarak, Bankamızın KOBİ nakdi kredileri 2009'a oranla %91 artış kaydetmiştir. T.C. Ziraat Bankası, 2010 yılında KOBİ'lere haftada ortalama 166 milyon TL kredi kullanmıştır.

KOBİ bankacılığı kapsamında ticaret, sanayi, esnaf ve sanatkâr odaları ile olan sinerjik işbirliğimizi daha da güçlendirmeye ve bu kanallardan artan oranda KOBİ'ye ulaşmaya devam ediyoruz.

KOBİ meslek gruplarına özel kredi paketlerimiz, KOSGEB Telafi Kredisi, bölgesel finansman sağlamayı amaçlayan destek programlarımız ve KOSGEB ile geliştirdiğimiz ortak programlar T.C. Ziraat Bankası'nın KOBİ'lere yönelik olarak sunduğu başlıca çalışmalar arasında yer almaktadır.

KOBİ'lere olan desteğimizi çok yönlü geliştirme politikamız kapsamında 2010 yılında Dünya Bankası'ndan "KOBİ'lerin Finansmana Erişimi Projesi II" kapsamında 200 milyon ABD doları tutarında kaynak temin etmiş bulunuyoruz. Bankamız, bu kaynağı KOBİ'lerin sabit yatırım ve işletme sermayesi ihtiyacının finansmanına yönelik olarak kullanılmaya başlamıştır.

Herkesin bankası olduğumuz gerçeğinden hareketle, son yıllarda odaklandığımız KOBİ bankacılığındaki payımızı artırmaya ve daha çok sayıda müşteriye erişmeye kararlıyız. Bu doğrultuda, T.C. Ziraat Bankası 2010'da olduğu gibi 2011'de de KOBİ bankacılığında büyümeye odaklı olacaktır.

T.C. Ziraat Bankası, 147 yıldır bu topraklarda “güven”i temsil etmektedir. Özetle, Türkiye ile var olan Bankamız bu ülkeye ve insanlarına hizmet için vardır ve olmaya devam edecektir.

Ülkemizin en büyük toplam mevduat hacmini yönetiyoruz.

Bankamız toplam mevduatı 2010 yılında %28 artışla 125,8 milyar TL'ye ulaşmıştır. 2009 yıl sonunda %18,4 olan mevduat sektör payımız, 1 puan artışla 2010 yıl sonu itibarıyla %19,4'e yükselmiştir. Mevduatın toplam pasiflerimiz içindeki payı %83 olurken, kredi politikalarımız ve aktif kompozisyonumuz doğrultusunda Türk Lirası ağırlıklı mevduat yapımızı daha da geliştirmiş bulunuyoruz.

T.C. Ziraat Bankası, ülkemiz bankacılık sektöründe bir istikrar ve sürdürülebilirlik örneğidir.

T.C. Ziraat Bankası, emeklisinden çalışanına, öğrencisinden ev hanımına, çiftçisinden işçisine ve iş adamına kadar herkesin ve her kesimin bankasıdır. En önemlisi T.C. Ziraat Bankası, 147 yıldır bu topraklarda “güven”i temsil etmektedir. Özetle, Türkiye ile var olan Bankamız bu ülkeye ve insanlarına hizmet için vardır ve olmaya devam edecektir.

Bankamız, küresel piyasa koşullarının hızla değiştiği ve dünya ekonomik güçleri arasındaki dengelerin yeniden oluştuğu bir konjonktürde;

- Piyasa koşullarına ve her kesimden milyonlarca müşterisinin değişen taleplerine anında cevap verebilme yeteneğine sahiptir.
- Bankacılığın farklı dallarında gerçekleştirdiği kapsamlı projeler ile hizmet yetkinliklerini sürekli olarak artırmaktadır.
- Uluslararası pazarlardaki varlığını güçlendirmek yönündeki çalışmalarını yoğun olarak sürdürmektedir.
- Riski doğru yönetmekte, kurumsallığı, şeffaflığı ve etik değerleri özenle gözetmektedir.
- İnsan kaynağını maddi olmayan en değerli varlığı olarak görmekte ve gelişimi için sürekli çalışmaktadır.
- Yaygın teknoloji kullanımı ile maliyet tabanını her geçen dönem düşürmekte, etkinlik ve verimlilikte örnek başarılarla imza atmaktadır.

Sorumluluğumuzun bilincinde olarak yolumuza devam ediyoruz.

T.C. Ziraat Bankası yönettiği büyük maddi varlığın ülke ekonomisi için ne ifade ettiğinin ve kendisine yüklediği sorumluluğun bilincindedir.

Bankamız önümüzdeki dönemde de müşterileri, çalışanları ve Türkiye için en iyiyi hedefleyecek; bu doğrultuda güçlü ve fark yaratan sonuçlar kaydetmeyi sürdürecektir. T.C. Ziraat Bankası piyasadaki eşsiz konumuyla, bankacılık sektörünün sunduğu büyüme potansiyelini performansına yansıtmaya devam edecek ve en iyi uygulamalara imza atacak bir banka olmaya odaklıdır.

Zengin ürün ve hizmet çeşitliliği, iştirakleriyle oluşturduğu sinerjik yapılanma, rakipsiz pazar bilgisi ve tecrübesi, insan kaynağı ve güçlü mali yapısı T.C. Ziraat Bankası'nın sürekli büyüme sürecinde ihtiyaç duyacağı enerjiyi ve motivasyonu kesintisiz olarak sağlayacaktır.

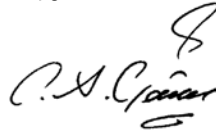
Başarı hepimizin...

T.C. Ziraat Bankası'nın bugünkü ve gelecekteki başarılarını tüm çalışanlarımızla birlikte inşa ediyoruz.

Dünyadaki gelişmeleri yakından takip ederek, daha iyisini başarmak için sürekli kendimizi sorgulayarak, köklü geçmişimizden aldığımız güç ile yılmadan ve kararlılıkla, hedeflerimiz doğrultusunda 150. yaşımıza doğru emin adımlarla ilerliyoruz.

Yönetim Kurulumuza, çalışanlarımıza ve tüm müşterilerimize en içten teşekkürlerimi sunuyorum.

Saygılarımla,



Can Akın ÇAĞLAR

Yönetim Kurulu Üyesi ve Genel Müdür

Dünya Ekonomisinde Görünüm

Hızlı büyüme oranlarını yakalayan gelişmekte olan ekonomiler küresel ekonomideki toparlanmanın itici gücünü oluştururken, gelişmiş ekonomilerdeki ekonomik faaliyet ve büyüme ivmeleri beklentileri karşılamamıştır.

Global ekonomide toparlanma süreci devam ediyor.

2010 yılı, ekonomilerin krizden çıkış sürecinde yeniden büyüme patikasına geri dönme çabalarıyla geçerken önemli yapısal sorunların varlığını da ortaya koymuştur. Hızlı büyüme oranlarını yakalayan gelişmekte olan ekonomiler küresel ekonomideki toparlanmanın itici gücünü oluştururken, gelişmiş ekonomilerdeki ekonomik faaliyet ve büyüme ivmeleri beklentileri karşılamamıştır.

Küresel ekonomik kriz nedeniyle devreye alınan kapsamlı mali teşvik paketleri, finansal sektör başta olmak üzere sağlanan kamu destekleri ve iktisadi faaliyetteki yavaşlamaya paralel azalan kamu gelirleri sonucu gelişmiş ülkelerin kamu maliyeleri bozulurken, bu ülkelerin borçlarının çevrilebilirliğine ilişkin kaygılar artmıştır. Özellikle Avrupa'daki borç krizi dünya ekonomisinin gündemini halen ciddi biçimde meşgul etmektedir.

Euro Bölgesi'nde, büyük borç ve bütçe sıkıntısı yüzünden iflasın eşiğine gelen Yunanistan ve ardından İrlanda AB ve Uluslararası Para Fonunun (IMF) kurtarma paketlerini kabul etmiştir. Uluslararası kredi derecelendirme kuruluşları mali borç kriziyle sarsılan ve PIIGS olarak bilinen Portekiz, İrlanda, İtalya, Yunanistan ve İspanya'nın kredi notlarını düşürmüştür.

Gelişmiş ülkelerde uygulanan gevşek maliye ve genişletici para politikaları işsizlik sorununun giderilmesinde istenilen sonuca ulaşamazken, yüksek işsizlik oranlarının yanı sıra deflasyon riski varlığını sürdürmektedir.

2010 yılında, gelişmiş ülkelerin aksine, gelişmekte olan ülkelerde kamu borç stoku ve bütçe performansı olumlu seyrini sürdürmüştür.

Uluslararası Çalışma Örgütü (ILO) verilerine göre dünya genelinde birçok ülkedeki hızlı ekonomik toparlanmaya karşın 2010 yılında küresel işsizlik oranları değişmemiş, resmi küresel işsizlik oranı, 2009 seviyesinde kalmıştır. Gelişmiş ülkelerde devam eden yavaş büyüme, işsizlik oranlarının yüksek seyretmeye devam edeceğini işaret etmektedir.

Gelişmiş ülkelerin aksine, gelişmekte olan ülkelerde kamu borç stoku ve bütçe performansı olumlu seyrini sürdürmüştür. Ancak, bu ülkelerdeki canlı ekonomik faaliyetlere karşılık enflasyon baskısının arttığı ve aşırı bir sermaye akışının ortaya çıktığı görülmektedir.

IMF'nin Dünya Ekonomik Görünüm Raporu'na göre; 2010'da dünya ekonomisinin %5, gelişmiş ekonomilerin %3, Euro Bölgesi'nin %1,8, gelişmekte olan ülkelerin ise %7,1 büyüdüğü tahmin edilmektedir. 2011 yılı için beklentiler ise aynı sırayla, %4,4, %2,5, %1,5 ve %6,5 şeklindedir.

Gelişmekte olan ülkelerdeki yüksek büyüme, gelişmiş ülkelerdeki düşük faiz oranlarıyla birlikte Latin Amerika ve Asya'ya güçlü sermaye akışlarını başlatmıştır. Bu sermaye akışları gelişmekte olan ekonomilerin borçlanma maliyetlerini düşürürken, ekonomide aşırı ısınma ve balonlara yol açabilecektir. Gelişmekte olan ülkelere sermaye girişinin artmasıyla bu ülkelerin para birimlerinin güçlenmesi döviz kuru piyasalarına müdahaleyi, nihayetinde "döviz kuru savaşlarını" ortaya çıkarmıştır. Dolardaki büyük çaplı değer kaybına karşılık gelişmekte olan ülkelerin para birimlerinin değerinin artışı engellemenin çabaları özellikle 2010 yılı son çeyreğinden itibaren gündemdeki yerini almıştır.

2010'da küresel ekonomideki toparlanmaya bağlı olarak özellikle gelişmekte olan ekonomilerde petrole olan talebin artması petrol fiyatlarının yeniden yükselmesine yol açmış olup emtia fiyatlarında yukarı yönlü baskıların 2011 yılında da sürmesi beklenmektedir.

Türkiye Ekonomisinde Görünüm

Yurt içi talepte kaydedilen artış ve genel ekonomik faaliyette sağlanan canlanma, Türkiye ekonomisinin 2010 yılında güçlü bir performans kaydetmesini sağlamıştır.

Türkiye ekonomisi yurt içi talepteki artışın desteğiyle hızlı bir toparlanma sergiliyor.

GSYH, 2010 yılının ilk çeyreğinde yıllık %12, ikinci çeyreğinde ise %10,3 artmış; üçüncü çeyrekte ise büyüme hızındaki gerilemeye karşın %5,2 ve son çeyrekte de %9,2 artış gerçekleşmiştir. Böylece, 2009 yılındaki küçülmenin ardından hızlı bir büyüme patikasına geri dönüş sağlanmıştır. GSYH büyümesine özellikle nihai yurt içi talebin katkıda bulunduğu görülmektedir.

Sanayi üretimi 2010 yılında %16,9 artmış, 2009 yılında ortalama %65,2 olan kapasite kullanım oranı 2010 yılında ortalama %72,6'ya yükselmiştir. 2010 yılında büyüme hızı %8,9 olurken, sektörel bazda bakıldığında söz konusu dönemde inşaat sektörü %17,1 ile en yüksek büyümeyi göstermiştir. Tarım %1,2 artarken, imalat sanayinde %13,6, ticarete %13,3 artış kaydedilmiştir.

GSYH Büyüme Hızı

Yıl	Dönem	%
	I	-14,7
	II	-7,8
	III	-2,8
	IV	5,9
2009	Yıllık	-4,8
	I	12,0
	II	10,3
	III	5,2
	IV	9,2
2010	Yıllık	8,9

Kaynak: TÜİK

Finansal piyasalarda oluşan güvene bağlı olarak, Türk Lirası 2010'da yabancı paralar karşısında değerli konumunu muhafaza etmiştir.

Enflasyonda hedefe çok yaklaşıldı.

2010 yılsonu itibarıyla TÜFE %6,4 ile TCMB yılsonu hedefine (%6,5) çok yakın düzeyde gerçekleşmiştir. 2010 yılı, açıklanan TÜFE oranları ile Merkez Bankası'nın açık enflasyon hedeflemesine geçtiği 2006 yılından bugüne kadar geçen süreçte enflasyon hedefine en fazla yaklaşılan yıl olmuştur. Enflasyondaki bu düşüşte en büyük katkı işlenmemiş gıda fiyatlarındaki keskin gerilemeden gelmiştir.

Ekonomik faaliyetteki canlanmayla birlikte cari açığa artış gözlenmiştir.

İç talebe dayalı büyüme, Türk Lirası'nın değerlenmesi ve üretimdeki toparlanmayla birlikte ithal ara malı ve enerji ihtiyacı dış ticaret açığının ve cari işlemler açığının artmasına neden olmaktadır.

2010 yılında dış ticaret açığı 2009 yılına göre %84,5 artış kaydederek 71,6 milyar dolara yükselmiştir. Bu dönemde ihracatın ithalatı karşılama oranı %61,4 düzeyine gerilemiştir.

2009 yılı sonunda 14 milyar dolar olan yıllık cari işlemler açığı, 2010 yılında 48,6 milyar dolara yükselmiştir. 2010 yılında %6,6 düzeyinde gerçekleşen cari açık/GSYH oranının yüksek seyrini sürdürmesi beklenmektedir.

Küresel kriz sonrasında sermaye girişinin hızlanmasında, özellikle bankaların yurt dışı borçlarındaki artışa bağlı olarak diğer yükümlülüklerdeki artış etkili olmuş; cari açığın finansmanına olumlu katkıda bulunan ve uzun vadeli sermaye girişlerini içeren doğrudan yatırımların sermaye girişlerindeki ağırlığı giderek azalmıştır.

2010 yılında 42,8 milyar dolara ulaşan sermaye girişlerinin 19,4 milyar doları diğer yükümlülüklerden, 16,1 milyar doları portföy yatırımlarından oluşurken, sadece 7,3 milyar doları doğrudan yatırım kaynaklıdır.

TL değerlenmeye devam ediyor.

Finansal piyasalarda oluşan güvene bağlı olarak artan sermaye girişleriyle birlikte likidite koşullarında iyileşme görülürken Türk Lirası 2010'da yabancı paralar karşısında değerli konumunu muhafaza etmiştir. Reel kur endeksleri Türk Lirası'nın güçlenme eğiliminde olduğuna işaret ederken, 2010 yılsonu itibarıyla, TÜFE bazlı endekse göre %8,1, ÜFE bazlı endekse göre de %9,5 değerlenmiştir.

TCMB politikaları

2010 yılının son çeyreğinde gelişmiş ülkelerin para politikalarının ikinci bir niceliksel genişleme sürecine girmesi ve buna bağlı olarak gelişmekte olan ülkelere yönelik sermaye akımlarının güçlenmesi karşısında TCMB kısa vadeli faizlerle birlikte likidite yönetimi ve zorunlu karşılıklar gibi alternatif araçları da kullanmaya başlamıştır.

TCMB, 2010'daki son toplantısında alınan kararlarla politika faiz oranı olan bir haftalık repo faiz oranını %7'den %6,5'e düşürürken, 2010 yılı başında %6,5 olan gecelik borçlanma faizini de TL piyasası işlemlerinde vadelerin uzamasını teşvik etmek amacıyla %1,50'ye kadar indirmiştir. Borç verme faiz oranı ise tekrar %9'a yükseltilmiştir.

Kasım 2010'da TL zorunlu karşılık oranı %5,5'ten %6'ya yükseltilmiş; Aralık 2010'da ise zorunlu karşılık oranları tekrar yükseltilirken, karşılığa tabi olan yükümlülüklerin vadesi uzadıkça karşılık oranlarının indirilmesi yönünde bir uygulamaya başlanmıştır. Bu politika aracıyla kredi genişlemesinin frenlenmesinin ve aynı zamanda banka bilançolarında aktiflerle pasifler arasındaki vade uyumsuzluğunun azaltılmasının hedeflendiği ifade edilmektedir.

Bankacılık Sektöründeki Gelişmeler

2010, bankacılık sektörü açısından olumlu gelişmelerle dolu bir yıl olmuştur. Yıl sonunda kredilerin toplam aktif içindeki payı %53'e, yıllık artış hızı ise %34'e yükselmiştir. Aynı dönemde, toplam kredi hacmi 532 milyar TL, mevduatın krediye dönüşüm oranı ise %82,2 olmuştur.

Bankacılık sektörü son dönemin en parlak yıllarından birini yaşamıştır.

2010 yılında bankacılık sektörü güçlü bir performans sergilemiştir.

Ekonomik toparlanmaya paralel olarak kredi hacminde belirgin bir canlanma yaşanmıştır. Global kriz boyunca durgun seyreden kredilendirme faaliyetleri işletmelerin ve hane halkının artan talebine paralel olarak 2010 yılının özellikle ikinci çeyreğinden itibaren hızlı bir artış göstermiştir.

2010 yılı sonunda kredilerin toplam aktif içindeki payı %53'e, yıllık artış hızı ise %34'e yükselmiştir. Toplam kredi hacmi yılsonunda 532 milyar TL olmuştur. Aynı dönemde, mevduatın krediye dönüşüm oranı ise %82,2 olmuştur.

Küresel krizden en çok etkilenen ve kredi talebi önemli oranda daralan KOBİ'ler krizden çıkışta gözlenen kredi büyümesine önemli oranda katkıda bulunmuşlardır. KOBİ ve tüketici kredilerinin portföydeki payı 2010 yılında artmıştır. 2010 yılı sonunda bireysel krediler ve KOBİ kredilerinin toplam payı %56 olurken, 2009 yılsonuna oranla 2,4 puanlık artış kaydedilmiştir.

Türk bankaları sahip oldukları güçlü mali yapı, yüksek sermaye yeterlilikleri ve güçlü likiditeleri ile reel sektörü her türlü piyasa koşulunda desteklemeye devam etmişlerdir.

Kredi stokunda kaydedilen gelişmeler, aynı zamanda, Türk bankacılık sektörünün gelişmiş ülke bankacılık sistemlerinden farklılaştığı noktaları da işaret etmektedir. 2010 yılında gelişmiş ülkelerde ekonomik toparlanma zayıf seyretmiş, bu durum bankacılık sistemlerini olumsuz şekilde etkilemeyi sürdürmüştür. Kredi hacimlerindeki büyüme cılız kalırken, gelişmiş ülkelerdeki bankaların büyük bölümü mali sağlıklarına yönelik endişelerle mücadele etmeyi sürdürmüşlerdir. Aynı süreçte, Türk bankaları sahip oldukları güçlü mali yapı, yüksek sermaye yeterlilikleri ve güçlü likiditeleri ile reel sektörü her türlü piyasa koşulunda desteklemeye devam etmişlerdir.

2010 yılsonu itibarıyla takipteki alacakların toplam kredilere oranı 2009 yılsonuna göre 1,6 puan düşerek %3,6'ya gerilemiştir. KOBİ kredileri sorunlu krediye dönüşüm oranı en hızlı düşüş gösteren kredi türü olmuştur.

2010 yılsonu verilerine göre sektörün sermaye yeterliliği oranı %19 olarak gerçekleşmiştir. Bankacılık sektörü dönem net kârı ise 2009 yılı sonuna oranla %10'luk artışla 22,1 milyar TL olmuştur.

2010 Yılı'nın Deęerlendirmesi: Stratejiler ve Geliřmeler

Üreten...

T. C. Ziraat Bankası, sahip olduęu rakipsiz ölçeęi ve yetkinlikleriyle tarım sektörü başta olmak üzere reel kesime destek saęlamakta, yaygın řube aęıyla geniş ürün yelpazesini en hızlı ve uygun maliyetle müşterilerine sunmaktadır. Bankamız, katma deęer üreten herkesin yanında yer almakta; sürdürülebilir ekonomik kalkınmaya destek olmaktadır.

2010 yılında operasyonel işlemlerde verimliliğini artırarak sektörde tüm zamanların işlem rekorunu kıran T.C. Ziraat Bankası'nın bir günlük işlem adedi, 3,5 milyona ulaşmıştır.

T.C. Ziraat Bankası, aktif büyüklüğü, özkaynak yapısı, yaygın yurt içi-yurt dışı teşkilatı, ürün, hizmet ve dağıtım kanalı çeşitliliği ile Türk bankacılık sektöründe ayrıcalıklı ve ağırlıklı bir konuma sahiptir.

Yönettiği varlıkların gerektirdiği sorumluluk bilinciyle faaliyetlerini sürdüren T.C. Ziraat Bankası, ülke ekonomisine katkıda bulunmaya ve tüm ekonomik unsurları kesintisiz olarak desteklemeye 2010 yılında da devam etmiştir.

Ziraat: Herkesin, her kesimin bankası

T.C. Ziraat Bankası, çok uluslu veya uluslararası faaliyet gösteren büyük ölçekli kurumsal firmalardan orta veya küçük ölçekli ticari firmalara, bireylerden çiftçi ve küçük esnafa uzanan çok geniş bir yelpazede, kaliteli ve müşteri memnuniyeti odaklı bir anlayış ile hizmet sunmaktadır.

Sadece ürün ve hizmet satışını değil, müşterileriyle uzun vadeli ve geniş kapsamlı ilişkiler kurarak bu ilişkilerin sürdürülmesini hedefleyen T.C. Ziraat Bankası, 2010 yılında da müşterilerinin finansman ihtiyaçlarını çözmeye yönelik çalışmalarını aralıksız sürdürmüş, faaliyetleriyle herkesin ve her kesimin bankası olduğunu kanıtlamıştır.

T.C. Ziraat Bankası 2010 yılında da güçlü bir finansal ve operasyonel performans sergilemiştir.

T.C. Ziraat Bankası 2010 yılı sonunda sektör ortalamasının üzerinde bir artışla (%21,4) 151 milyar TL'lik aktif büyüklüğüne ulaşmış, toplam kredilerini 57,4 milyar TL'ye yükseltmiştir. 2010 yılında T.C. Ziraat Bankası'nın kullandığı kredilerin sektör payı %10,6 olmuştur.

Tasarruf mevduatında sektörde %24'lük bir paya sahip olan T.C. Ziraat Bankası, toplam mevduattaki lider konumunu 2010 yılında da açık fark ile sürdürmüştür. Geçen yılın aynı

döneminde 98,5 milyar TL olan toplam mevduatını %27,7 artışla 125,8 milyar TL'ye yükselten Banka'nın mevduat sektör payı %18,4'ten %19,4'e ulaşmıştır.

2010 yılında operasyonel işlemlerde verimliliğini artırarak sektörde tüm zamanların işlem rekorunu kıran T.C. Ziraat Bankası'nın bir günlük işlem adedi, 3,5 milyona ulaşmıştır.

3.713 milyon TL'lik net kâr

2009 yılında sadece bankalar arasında değil, bütün iktisadi müesseseler arasında en çok kâr eden kuruluş olan T.C. Ziraat Bankası, kaydettiği 3.511 milyon TL'lik net kârını 2010 yılında %5,7'lik bir artışla 3.713 milyon TL'ye yükseltmiştir. Banka, böylece sektörün kar lideri olma unvanını bir yıl daha ileriye taşımış olmaktadır. T.C. Ziraat Bankası'nın vergi öncesi kârı 4.469 milyon TL olmuştur.

T.C. Ziraat Bankası'nın 2010 yılı aktif kârlılığı %2,8, özkaynak kârlılığı ise %31,8 olarak gerçekleşmiştir. Bu oranlar, sırasıyla %2,5 ve %18,1 olan sektör ortalamalarının üzerindedir.

2010 yılında 75 yeni şube

T.C. Ziraat Bankası hizmet ağını genişletme çalışmalarına 2010 yılında da devam etmiştir. Yıl içinde 75 yeni şube açılmış, 5 şubenin adı değiştirilmiş, 4 büro ve 17 özel işlem merkezi (ÖİM) şubeye dönüştürülmüş, 1 şanj bürosu ise kapatılmıştır. 2010 yılı sonunda T.C. Ziraat Bankası;

- 1.299 yurt içi şube
- 53 özel işlem merkezi
- 25 büro
- 2 mobil araç

olmak üzere toplam 1.379 yurt içi hizmet noktasına ulaşmıştır.

2010 Yılı'nın Değerlendirmesi: Stratejiler ve Gelişmeler

T.C. Ziraat Bankası, Türkiye'de 420 ilçe ve beldede tek başına hizmet sunmaktadır. Yurt içinde en büyük hizmet ağına sahip banka konumunda olan T.C. Ziraat Bankası, uluslararası alanda da en yaygın Türk bankası olma özelliğini 2010 yılında da devam ettirmiştir.

T.C. Ziraat Bankası, dünyanın 16 ülkesinde 74 noktada;

- 13 yurt dışı şube ve 7 yurt dışı altşube
- 1 yurt dışı temsilcilik
- 8 yurt dışı iştirak bankası ve 53 şubesi ile faaliyet göstermektedir.

T.C. Ziraat Bankası global hizmet ağını genişletme ve bölgesel güç olma stratejisi doğrultusunda, önümüzdeki dönemde de yurt dışı şube, temsilcilik ve iştirak bankaları aracılığıyla, hizmet sunduğu tüm ülkeler ile Türkiye arasındaki dış ticarete derinlik ve hacmin artırılması için daha aktif rol alacaktır.

Sektördeki en büyük mevduat hacmi

T.C. Ziraat Bankası'nın uyguladığı etkin bilanço ve mevduat yönetimi, 2010 yılında elde edilen yüksek kârlılığa önemli katkı sağlamıştır.

Sektörde istikrarı koruma rolünü 2010 yılında da sürdüren T.C. Ziraat Bankası, ulaştığı 125,8 milyar TL'lik toplam mevduat rakamıyla sektör payını %18,4'ten %19,4'e yükseltmiştir. T.C. Ziraat Bankası'nın bir önceki yıla göre 2010 yılında toplam mevduatta sağladığı artış oranı %27,7'dir.

T.C. Ziraat Bankası, kredi politikalarını ve aktif kompozisyonunu dikkate alarak Türk Lirası ağırlıklı mevduat yapısını 2010 yılında da korumuştur. Türk Lirası mevduatın toplam mevduat içindeki payı %80,7'den %82,2'ye yükselmiştir.

Tasarruf mevduatı payındaki gelişme devam ediyor.

2010 yılında tasarruf mevduatı hacmini artırarak yaygın ve kalıcı mevduat tabanını güçlendirmeye devam eden T.C. Ziraat Bankası'nda tasarruf mevduatının toplam mevduat içindeki payı %47 olarak gerçekleşmiş ve toplam mevduat içinde TL tasarruf mevduatının ağırlığı sürmüştür.

Küresel kriz sonrası hızlı bir ekonomik toparlanma sürecine giren ülkemizde T.C. Ziraat Bankası müşteri kitlesini büyütmüş; yaşanan konjonktürde, firmaların ve bireylerin finansal güçlerini artıracak kredi fırsatları, yeni ürün ve hizmetler ile sorumluluk sahibi bir ekonomik aktör olarak davranmaya devam etmiştir.

Kredilerde Banka'nın finansal sistem içindeki büyüklüğünü teyit eden sonuçlar

T.C. Ziraat Bankası'nın kredi portföyü 2010 yılı sonunda sektör ortalamasından daha fazla büyüyerek %56,4 oranında artmış, toplam krediler 57,4 milyar TL'ye ulaşmıştır.

T.C. Ziraat Bankası, bireysel, tarımsal ve ticari kredilerde dengeli bir dağılım stratejisi izlemektedir. 2010 yılında ticari kredilerde %92,8, bireysel kredilerde %39,2, tarımsal kredilerde ise %76,5 artış kaydedilmiştir.

T.C. Ziraat Bankası'nın, 2010 yılı boyunca haftada kullandığı ortalama kredi tutarı 1,6 milyar TL olmuştur.

TL Kredilerinde %50 artış

2009 yılında, Türk bankacılık sektöründe en çok TL kredi kullandıran banka unvanına sahip olan T.C. Ziraat Bankası, bu unvanını 2010 yılında da korumuş, TL kredi bakiyesini %49,9 oranında artırarak 52 milyar TL'ye yükseltmiştir.

İhtiyatlı, çözüm getirici ve seçici bir kredi tahsis kültürüne sahip olan T.C. Ziraat Bankası, 2010 yılında hem reel sektörü ve ticari piyasaları giderek artan bir biçimde fonlamış, hem de kullandığı uygun faizli krediler ile faiz istikrarına katkıda bulunmuştur.

2010 yılında T.C. Ziraat Bankası'nın kredi portföyünü oluşturan tarımsal, ticari ve bireysel kredilerin toplam krediler içindeki payları sırasıyla %26, %30 ve %44 olmuştur.

Kredilerin bölgesel dağılımı incelendiğinde, Marmara Bölgesinin %29, diğer bölgelerin %71'lik bir paya sahip olduğu görülmektedir.

Kredi borçlularına yeniden yapılandırma imkânı

Son birkaç yıldır yaşanan ekonomik kriz döneminde tüm sektörlerle yönelik kredilendirme faaliyetini hız kesmeden sürdüren T.C. Ziraat Bankası, ticari, tarımsal, bireysel krediler ile kredi kartı borçluları için ödeme kolaylıkları sağlamaktadır.

Bu kapsamdaki ödeme kolaylığı paketinden yararlanan 238 bin kişinin 3,5 milyar TL tutarındaki kredi borcu yeniden yapılandırılmıştır.

Takipteki krediler oranı geriliyor.

T.C. Ziraat Bankası uyguladığı ihtiyatlı kredilendirme politikası sonucunda bankanın karşılık ayırmadığı fon kaynaklı krediler ve diğer alacaklar hariç tutulduğunda %1,2'ye gerileyen takipteki alacak oranını, %3,6 olan sektör ortalamasının altında tutmayı geçen yıl olduğu gibi bu yıl da başarmıştır.

Reel kesimin en büyük destekçisi

T.C. Ziraat Bankası ticari bankacılık iş kolunda büyük ölçekli, çok uluslu ve ulusal firmalardan orta ve küçük ölçekli işletmelere kadar çeşitlilik gösteren müşterilerine geniş ürün ve hizmet gamıyla hizmet vermektedir.

Banka'nın yaygın yurt içi ve yurt dışı teşkilatı, düşük fonlama maliyeti ve likidite avantajı, müşterilerinin her türlü finansman ihtiyaçlarını eksiksiz cevaplamasını olanaklı kılmaktadır.

Kredi tahsis kültürü ihtiyatlı, çözüm getirici ve seçici olarak tanımlanabilen T.C. Ziraat Bankası, 2010 yılında hem reel sektörü ve ticari piyasaları giderek artan bir biçimde fonlamış, hem de kullandığı uygun faizli krediler ile faiz oranlarının istikrarlı seyrine katkı sağlamıştır.

T.C. Ziraat Bankası 2010 yılında sektördeki kredi pastasından aldığı payı artırmış, bu alanda sektör performansının çok üzerinde bir performans yakalamıştır. Bu dönem aynı zamanda Banka'nın ticari piyasalardaki ağırlığının daha net bir biçimde hissedildiği bir dönem olmuştur.

Banka'nın KOBİ kredileri hariç ticari nakdi kredileri, 2009 yılındaki 5,5 milyar TL'den 2010 yılında 10,6 milyar TL seviyesine ulaşmış, bir önceki yıla göre %93 artış sağlanmıştır.

2009 yılında 5,2 milyar TL olan ticari gayrinakdi krediler ise 2010 yılında 7 milyar TL'ye yükselmiş, bir önceki yıla göre artış %35 olmuştur.

Etkin ve verimli nakit yönetimi uygulamaları

T.C. Ziraat Bankası ticari bankacılık ürün ve hizmetlerinin sektör ile rekabet edebilir ve müşteri ihtiyaçlarını karşılayabilir durumda olmasını hedeflemekte, bu alandaki faaliyetleri ile maliyetsiz kaynak ve çapraz satış olanakları yaratmaktadır.

2010 yılında müşteri odaklı etkin ve verimli nakit yönetimi uygulamalarını tüm hızıyla sürdüren T.C. Ziraat Bankası, tahsilat-ödeme-genel bankacılık konularında protokollü kurum/şirket sayısını 368 adede ulaştırmıştır.

T.C. Ziraat Bankası, nakit yönetimi modülleri kapsamında, kaliteli hizmet ve çağdaş ürünler sunarak ticari ve kurumsal müşterileri ile ilişkilerini geliştirmeye önümüzdeki dönemlerde de devam edecektir.

2010 Yılı'nın Deęerlendirmesi: Stratejiler ve Gelişmeler

İstihdam saęlayan...

T.C. Ziraat Bankası'na göre istihdam, sürdürülebilir ekonomik kalkınmanın en değerli unsurlarının başında gelmektedir. Banka, misyonu kapsamında destekledięi her türlü yatırım projesi ile kaynak aktardığı işletmelerin Türkiye'nin toplam istihdamına katkısına özel önem vermektedir.

T.C. Ziraat Bankası, 2010 yılında da KOBİ'lerin en büyük destekçisi olmayı sürdürmüş ve KOBİ nakdi kredilerinde 2009 yılına göre %91 artış sağlamıştır.

Ticari bankacılıkta yeni çözümler

T.C. Ziraat Bankası, ticari bankacılık müşterilerine verilen hizmetleri daha da iyileştirmeyi ve/veya yeni çözümler sunmayı hedefleyen çalışmalarını 2010 yılında da sürdürmüştür.

Bu çalışmalardan bazı satırbaşları aşağıda sunulmuştur:

- Kredi Garanti Fonu kefaletine ilişkin, Kredi Garanti Fonunun Avrupa Yatırım Fonu ile imzaladığı garanti anlaşması kapsamındaki "Her Köye Bir KOBİ" Projesi ile ilgili düzenleme yapılmıştır.
- Hazine destekli KGF kefaleti ile kullanılacak kredilere ilişkin düzenleme yapılmıştır.
- Avrupa Yatırım Fonu (AYF) ile Kredi Garanti Fonu (KGF) arasında imzalanan garanti anlaşmasıyla Büyüyen Anadolu'ya Kredi Kolaylıkları (BAKK) programı içerisindeki "Mikro KOBİ'lere Mikro Krediler" projesi kapsamında kullanılacak kredilere KGF tarafından sağlanacak kefaletin uygulama esasları belirlenmiştir.
- TSK Projesi kapsamında Birliklere Akıllı Kart Projesi için pilot uygulama tamamlanmış ve uygulamaya alınmıştır.

KOBİ'lere kesintisiz finansman desteği

T.C. Ziraat Bankası, geçmişte olduğu gibi 2010 yılında da KOBİ'lerin en büyük destekçisi olmayı sürdürmüş ve bunun sonucu olarak KOBİ nakdi kredilerinde 2009 yılına göre %91 artış sağlamıştır. Bu artış, sektördeki artış oranının çok üstünde bir büyümeyi işaret etmektedir.

2010 yılında KOBİ'lere haftada ortalama 166 milyon TL kredi kullandıran T.C. Ziraat Bankası'nın son bir yılda KOBİ kredilerinde ulaştığı kredi hacmi 9,3 milyar TL olmuştur.

Ticaret, Sanayi ile Esnaf ve Sanatkar Odaları ile işbirliği

T.C. Ziraat Bankası Ticaret, Sanayi, Esnaf ve Sanatkar Odaları ile uzun yıllardır beri sürdürdüğü yakın işbirliğini daha da güçlendirerek bu kanalla 2010 yılında 51.500 KOBİ'ye 1,1 milyar TL kredi desteği sağlamıştır.

Ayrıca Ticaret ve Sanayi Odalarına ait kaynakların Banka'ya aktarılması karşılığında imzalanan özel protokoller çerçevesinde, ilgili oda üyesi KOBİ'lere sağlanan uygun faizli kredi imkanları sayesinde finansman desteği çeşitlendirilmiştir.

KOBİ meslek gruplarına özel kredi paketleri

KOBİ'lere yönelik olarak 2009 yılında başlatılmış olan sektör/meslek gruplarına özgü kredi kampanyalarına 2010 yılında yeni kredi paketleri eklenerek devam edilmiştir. Bu suretle yeni ürünlerle tanıştırılan KOBİ'lerin işlemlerini T.C. Ziraat Bankası aracılığıyla gerçekleştirmeleri sağlanmıştır.

Müşterilerin nakit akışına uygun ödeme planı seçenekleri sunan ve aynı zamanda ürün kullanımına endeksli faiz oranları uygulanmasına imkan sağlayan bu paketler aşağıda sunulmuştur:

- Turizm İşletmeleri KOBİ Kredi Paketi
- KOBİ İşyeri Alım Kredi Paketi
- Eğitimci KOBİ Kredi Paketi
- Plaka Kredileri Kampanyası
- KOSGEB Telafi Kredisi

KOSGEB'in 2010 yılında faiz desteği sağladığı "KOSGEB Ölçek Endeksli Büyüme Destek Kredisi" Programından faydalanmayan KOBİ'lere finansal destek sağlamak amacıyla yapılan ve sektörde bir ilk olan "KOSGEB Telafi Kredisi" kampanyası ile bir aylık sürede toplam 32.000 KOBİ'ye kredi kullandırılmıştır.

2010 Yılı'nın Değerlendirmesi: Stratejiler ve Gelişmeler

Bölgesel finansman destekleri

T.C. Ziraat Bankası, yöresel ihtiyaçlara yönelik özel ve esnek çözümler içeren bölgesel finansman destekleri ile Anadolu'nun her yerinde KOBİ'lerin yanında yer almaktadır. KOBİ kredileri kapsamında kullanılan kredilerin bölgesel dağılımına bakıldığında %30'luk kısmı 3 büyük ilin, %70'lik kısmı da diğer illerin oluşturduğu gözlemlenmektedir.

2010 yılında KOBİ'lerin duran varlık (taşıt, makine-ekipman vb.) alımlarını daha kolay gerçekleştirebilmelerini teminen kurumsal firmalarla anlaşmalar yapılarak KOBİ'lere destek sağlanmıştır.

KOSGEB ortak programları

T.C. Ziraat Bankası-KOSGEB ile ortaklaşa yürütülen ve KOSGEB tarafından bu dönemde faiz desteği sağlanan;

- Diyarbakır İli İşletme Sermayesi Destek Kredisi
- GAP Bölgesi Makine Teçhizat Yatırımı Destek Kredisi
- Acil Destek Kredisi
- Ölçek Endeksli Büyüme Destek Kredisi
- KOSGEB İhracat Destek Kredisi 2010

programlarına aracılık edilerek KOBİ'lere bu yolla da finansman desteği sağlanmaya devam edilmiştir.

KOSGEB Ölçek Endeksli Büyüme Destek Kredisi'nde ikinci sırada

T.C. Ziraat Bankası her zaman KOBİ'lerin yanında olmanın, onlarla sağlıklı ve doğru bir iletişim kurmanın gayreti içindedir. Bu çabalarının bir sonucu olarak 2010 yılında KOSGEB'in faiz desteği sağladığı Ölçek Endeksli Büyüme Destek Kredisi Programında T.C. Ziraat Bankası, krediye aracılık eden 17 banka içerisinde 17.751 başvuru ile 2. sırada yer almıştır.

KOBİ meslek kuruluşlarıyla özel işbirlikleri

T.C. Ziraat Bankası 2010 yılında; çeşitli sanayi odaları ve meslek birlikleri ile özel işbirlikleri yapmış, bu dernek/kuruluşların üyeleri olan KOBİ'lere özel koşullarla finansman desteği sağlamıştır.

KOBİ'lere uzun vadeli finansman imkanı

T.C. Ziraat Bankası'nın KOBİ'lerin finansmana erişim imkanlarının artırılması yönünde yaptığı çalışmalar sonucunda, Dünya Bankası'ndan "İkinci KOBİ'lerin Finansmana Erişimi Projesi" kapsamında 200 milyon ABD doları tutarında kaynak temin edilmiştir. Sağlanan bu kaynak KOBİ'lerin sabit yatırım ve/veya işletme sermayesi ihtiyacının finansmanına yönelik olarak kullanılmaya başlanmıştır.

Tarım sektörüne giderek artan destek

147 yıldır Türk çiftçisinin yanında yer alan T.C. Ziraat Bankası'nın kendi kaynaklarından kullandığı tarımsal krediler son sekiz yılda 59 kat artış göstermiştir.

Banka'nın tarımsal kredileri 2010 yılında 2009 yılına göre %77 oranında artarak 13,6 milyar TL'ye ulaşmıştır. 2,1 milyar TL fon kaynaklı krediler de ilave edildiğinde, Banka'nın 2010 yılında tarım kesimine sağladığı toplam kaynak miktarı 15,7 milyar TL olmuştur.

2010 yılında kullanılan tarımsal kredilerin haftalık ortalaması 265 milyon TL'dir.

2004 yılında başlatılan sübvansiyonlu kredi uygulamasına 2010 yılında da devam edilmiştir. 2010 yılsonu itibarıyla Banka kaynaklı toplam tarımsal kredilerin %93'ü sübvansiyonlu kredilerden oluşmaktadır.

T.C. Ziraat Bankası kullandığı tarımsal kredilerin tarım sektörüne katkı sağlayacak ve tarımsal katma değeri artıracak faaliyetlere yöneltilmesine öncelik vermektedir.

Tarımsal yatırım kredilerinin yükselen payı

T.C. Ziraat Bankası kullandığı tarımsal kredilerin tarım sektörüne katkı sağlayacak ve tarımsal katma değeri artıracak faaliyetlere yöneltilmesine öncelik vermektedir.

Bu doğrultuda, tarımsal krediler portföyü içerisindeki yatırım kredilerinin payı 2009 yılındaki %29'dan 2010 yılında %41'e yükselmiştir.

Tarımsal kredilere "Ödeme Kolaylığı Paketi"

Ekonomik krizin ülkemiz çiftçisi üzerindeki olumsuz etkilerinin azaltılmasına yönelik olarak 2009 yılında uygulamaya konulan "Ödeme Kolaylığı Paketi" çerçevesinde, tarımsal kredi borçlarının vadelerinin 1 yıl ötelenmesi imkanı sunulmuş ve bu kapsamda 224.000 üreticinin 3,1 milyar TL tutarındaki kredi borçlarının vadeleri uzatılmıştır.

2010 yılında, tabii afetler nedeniyle zarar gören ve ÇKS'ye (Çiftçi Kayıt Sistemi) kayıtlı 20.851 üreticinin 288,6 milyon TL tutarındaki tarımsal kredi borçları 1 yıl süre ile ertelenmiştir.

2010 yılında takip hesaplarında kayıtlı tarımsal kredilerin Banka kaynaklı krediler içerisindeki oranı %1,6 olarak gerçekleşmiştir.

Faizsiz tarımsal sulama kredisi

Su tasarrufunun sağlanmasına yönelik olarak 2007 yılında uygulamaya konulan Faizsiz Tarla İçi Modern Basınçlı Sulama Sistemleri konusunda kredi kullanımına 2010 yılında da devam edilmiştir. 18.691 üreticiye 295,9 milyon TL tutarında kredi kullanılarak damla ve yağmurlama sulama sistemlerinin yaygınlaştırılmasına önemli katkılar yapılmıştır.

Hayvancılıkta da üreticinin yanında

T.C. Ziraat Bankası, ülke hayvancılığının geliştirilmesi ve hayvansal üretimin artırılması amacıyla 2010 yılının Ağustos ayından itibaren Sıfır Faizli Hayvancılık Kredilerini uygulamaya koymuştur. Bu kapsamda 48.644 üreticiye 3,6 milyar TL kredi kullanılmıştır.

Ayrıca 2010 yılında uygulamaya geçirilen, büyükbaş süt hayvancılığı işletme kapasitesini 10 baş ve üzerine çıkarmak isteyen üreticilere yönelik "İşletmemiz Ziraat'le Büyüyor" projesi kapsamında, protokollü olarak çalışılan 26 birliğe üye 526 üreticiye 42 milyon TL kredi kullanılmıştır.

Başakkart ile finansman yükü azalıyor.

2010 yılında 860 milyon TL tarımsal kredi limitini Başakkart ile kullanan 217.289 üretici, 6 aya varan faizsiz dönemlerle 10.115 üye işyerinden tarımsal girdi ve hizmet olarak, üretim süreçlerindeki finansman yükünü azaltmıştır.

Tarımsal mekanizasyon kredisi

Tarımdaki mekanizasyon düzeyinin yükseltilmesine katkı sağlanması amacıyla 2005 yılında başlatılan Sabit Faizli Traktör Kredisi uygulamasına 2010 yılında da devam edilmiştir. Bu kapsamda 11.965 üreticiye 356 milyon TL kredi kullanılmış, üreticilerin tarımsal makine parklarının yenilenmesine katkı sağlanmıştır.

2010 Yılı'nın Değerlendirmesi: Stratejiler ve Gelişmeler

Çalışan...

T.C. Ziraat Bankası, her kesimden çalışanın yanında yer almakta; erişilebilir ve çağdaş bankacılık hizmetleri ve ürünleriyle günlük hayatta kolaylaştırıcı bir rol üstlenmektedir. Maaş ödemelerinden bireysel portföy yönetimi ve bireysel emeklilik hizmetlerine kadar çeşitlilik gösteren ürün gamı, Bankamızın bireyin hayatındaki yerini belirlemektedir.

2010 yılında tarımsal kredi ürünlerini çeşitlendirmeye devam eden T.C. Ziraat Bankası, Tarımsal Bankacılık Şubelerinin yaygınlaştırılması çalışmalarını da sürdürmüştür.

Tarımsal kredi ürünleri çeşitlendiriliyor.

T.C. Ziraat Bankası, üreticilere sunulan kredi ürünlerinin çeşitlendirilmesi ve rekabet gücünün daha da artırılması amacıyla,

- 2. El Traktör Kredisi ürününü uygulamaya koymuş, bu kapsamda beş yaşına kadar olan 2. el traktörler için 3, 6 veya 12 ayda bir eşit taksit ödemeli veya değişken faizli ve esnek ödemeli olarak azami 48 ay vadeli kredi kullanılması imkanı getirmiştir.
- Tarımsal üretim faaliyetinde bulunan gerçek ve tüzel kişi üreticilerin gelecekte planladıkları üretim miktarları da dikkate alınmak suretiyle yapacakları soğuk hava deposu, paketleme ve ambalajlama bina/tesis inşası/tadilatı giderleri için açılabilen tarımsal yatırım kredilerinin kapsamını genişletmiştir.
- Toprak Mahsulleri Ofisi A.Ş.'nin 2010 yılı mahsulü buğday, arpa, mısır ve çeltik için düzenlediği Makbuz Senedi Karşılığında tarımsal kredi kullanılması uygulamasını başlatmıştır.

Tarımsal bankacılık ve TOBİ şube uygulamaları devam ediyor.

Tarımsal müşterilerin tarımsal kredi taleplerini karşılamanın yanı sıra diğer bankacılık işlemlerini de gerçekleştirmek üzere, faaliyette bulunan Adana, Antalya, İzmir'deki TOBİ Şubeleri ve Aksaray'daki Tarımsal Bankacılık Şubesine ilave olarak, 2010 yılında Bursa, Manisa, Balıkesir, Konya ve Karaman Tarımsal Bankacılık Şubeleri açılmıştır.

Bulunduğu il ve ilçenin görev alanındaki bütün tarımsal müşterilere hizmet vermek üzere oluşturulan Tarımsal Bankacılık Şubelerinin yaygınlaştırılması çalışmalarına devam edilecektir.

Sözleşmeli Üretim Modeli

T.C. Ziraat Bankası, Sözleşmeli Üretim Modeli kapsamında firmalarla imzaladığı protokollerle 2010 yılında da tarımsal kredi kullandırmaya devam etmiştir.

Kırsal Kalkınma Bileşeni programı

IPARD (Katılım Öncesi Yardım Aracı-Kırsal Kalkınma Bileşeni) programı kapsamında Tarım ve Kırsal Kalkınmayı Destekleme Kurumu (TKDK) tarafından verilecek destekten yararlanmak ve yatırım tutarını kredi ile karşılamak isteyen gerçek ve tüzel kişilere T.C. Ziraat Bankası tarafından kullanılacak kredilere ilişkin TKDK ile Banka arasında protokol imzalanarak, bu kapsamda kredi kullanılması imkanı sağlanmıştır.

Hastane Gündelik Tazminat Sigortası

T.C. Ziraat Bankası, 2010 yılında gerçek kişi tarımsal müşterilerine, sigorta şirketi işbirliği ile hayat sigortasının yanı sıra hastanede yattığı azami 60 tam gün için tazminat imkanı sunmuştur.

Çiftçi Eğitim Projesi

Kredi kullanılan çiftçilerin eğitim düzeylerinin artırılması, pazar koşullarına uygun katma değeri yüksek üretim yapabilmelerinin sağlanması, rekabet güçlerinin yükseltilmesi ve işletmecilik kültürlerinin geliştirilmesi amacıyla hayata geçirilen Çiftçi Eğitim Projesi kapsamında 2010 yılında Burdur, Sivas, Kelkit-Gümüşhane'de yapılan çalışmalarla çiftçilerimize eğitim verilmesi sağlanmıştır.

Söz konusu proje kapsamında gerçekleştirilen eğitim faaliyetlerine 2011 yılında devam edilecektir.

2010 Yılı'nın Değerlendirmesi: Stratejiler ve Gelişmeler

GAP Bölgesi'nde...

Banka, Güneydoğu Anadolu Bölgesi'nde ekonomik büyüme, sosyal gelişme ve istihdam artışı sağlayarak bölgede yaşayan vatandaşlarımızın refah, huzur ve mutluluğunun artırılmasını amaçlayan GAP Eylem Planında aktif rol üstlenmiştir. Bu çerçevede, GAP illerindeki faaliyetlerimizi içeren üç aylık raporlar hazırlanarak GAP İdaresine bildirimde bulunulmuştur.

Tarımsal kredilerde tek haneli faiz

T.C. Ziraat Bankası'nın kullandığı tarımsal kredi faiz oranları 30 yıl sonra yeniden tek hanelere gerilemiştir. 1979 yılında %9,5 seviyelerinde olan faiz oranı 2010 itibarıyla %9,75-%5,20 düzeyine düşürülmüştür.

Bireysel kredilerde artış

T.C. Ziraat Bankası 2010 yılında da bireysel krediler alanındaki sektör payını artırmaya devam etmiştir. Kredi portföyünün %44'ünü bireysel kredilerin oluşturduğu Banka, 2010 yılında bu iş kolunda %13,6'lık bir sektör payı elde etmiştir.

Banka'nın bireysel kredi toplamı 2010 yılsonu itibarıyla bir önceki yıla oranla %39,2 artış göstererek 23,5 milyar TL'ye yükselmiştir. Bireysel kredilerin dağılımına bakıldığında; konut kredilerinin %31,1 artışla 7 milyar TL'ye, taşıt kredilerinin %25,4 artışla 242 milyon TL'ye, ihtiyaç kredilerinin %44,3 artışla 14,7 milyar TL'ye, kredi kartlarının ise %34,7 artışla 1,2 milyar TL'ye ulaştığı görülmektedir. Söz konusu kredilerin sektör payları ise sırasıyla %11,5, %4,3, %32 ve %2,7 olmuştur.

T.C. Ziraat Bankası, toplam bireysel kredilerde son sekiz yılda yaklaşık 40 kat artış kaydederken, 2010 yılında kullandığı haftalık ortalama bireysel kredi tutarını 480 milyon TL'ye ulaştırmıştır.

Tüketici kredilerinde 81 ilin 78'inde lider konumunda bulunan T.C. Ziraat Bankası, ülke genelinde her 4 kişiden birinin ihtiyaç kredisi kullanımına aracılık etmektedir.

Tüketici kredisi faizlerinde en rekabetçi oranlar

T.C. Ziraat Bankası tüketici kredisi faiz oranlarında en rekabetçi oranlarla müşterilerine ve sektöre hizmet etmeye devam etmektedir. 2010 yılında da piyasadaki gelişmeler ve Banka'nın kaynak maliyeti ışığında bireysel kredi masraf ve faiz oranları en uygun oran ve tutarlarda revize edilmiştir.

Müşteriler için cazip fırsatlar sunulmaya devam edilmiştir.

T.C. Ziraat Bankası 2010 yılında sektör payını güçlendirmeye ve tüketici talebini canlandırmaya yönelik olarak tüm müşterilerini ve özel müşteri gruplarını kapsayan kredi kampanyaları düzenlemiştir.

Söz konusu bireysel kredi kampanyaları ile 98 bin kişi ilk kez Banka'ya müşteri olarak kazandırılmış, 248 bin kişiye ise ilk kez kredi kullanılmıştır. Bu kampanyalar dahilinde yaklaşık 617 bin kredi kartı, 405 bin Maaş Avansı Kredisi ve 136 bin KMH tahsis edilmiş, 108 bin otomatik ödeme, 30 bin düzenli ödeme, 56 bin internet bankacılığı talimatı alınmıştır.

T.C. Ziraat Bankası, Aralık 2010'da yapılan Active Academy Finans Zirvesi'nde, Bireysel Bankacılık Ödülü'ne layık görülmüştür.

Zenginleşen ürün portföyü

T.C. Ziraat Bankası, ürün portföyünü geliştirmek ve pazar payını artırmak amacıyla 2010 yılında yeni bireysel kredi uygulamalarını hayata geçirmiştir.

- Kiraya Vermek İçin Satın Al Konut Kredisi
- Ortak Konut Kredisi
- Limit Tamamlama Tüketici Kredisi
- Taşıt Refinansmanı Kredisi

Ülke geneline yayılmış geniş bir bireysel kitleye hizmet sunan T.C. Ziraat Bankası, müşterilerine, şubelerinin yanı sıra elektronik hizmet kanalları üzerinden de etkin olarak ulaşmaktadır.

Bankacılık sektöründe bir ilk: Mevduat Avansı

2010 yılında vade, faiz ve kredi riski asgari düzeyde olan yeni bir bireysel bankacılık ürünü daha devreye alınmıştır. Sektöre kazandırılan bu yeni üründe çok kısa süre içerisinde 43 bini aşkın müşteriye ulaşılmış, 102 milyon TL mevduat avansı kullanılmıştır.

Maaş Avansı Kredisi

T.C. Ziraat Bankası aracılığı ile maaş/ücret ödemesi yapılan emekli, kamu çalışanı ile iştirak ve Banka personelinin maaş/ücret ödeme hesaplarına tanımlanan ve kısa süreli nakit ihtiyaçlarının karşılanabilmesini hedefleyen Maaş Avansı ürünü ilgi görmeye devam etmiştir.

Bu üründe 1,1 milyon tanımlı müşteri sayısına ulaşılmış, 700 milyon TL'nin üzerinde maaş avansı kullanılmıştır.

Bireysel müşterilere sağlanan kolaylıklar

T.C. Ziraat Bankası dünya piyasalarında yaşanan ekonomik krizin olumsuz sonuçlarından kişilerin en az şekilde etkilenmesini ve krizin kişiler üzerinde yarattığı olumsuzlukların azaltılmasını sağlayacak düzenlemelere 2010 yılında da devam etmiştir.

Bu doğrultuda, Banka'dan bireysel kredi kullanmış müşterilerin ödeme imkânlarının rahatlatılması ve yasal takibe alınması olası kredi hesaplarının azaltılmasını teminen mevzuat çalışması yapılmıştır. Halen normal hesaplarda kayıtlı, ödeme taahhütlerini süresinde yerine getirmekle birlikte ödeme sıkıntısına düşmesi muhtemel olan/ödemelerinde gecikme bulunan, mevzuatta belirtilen diğer nitelikleri haiz müşteriler üzerindeki bireysel kredi alacakları vade uzatımı yapılmak suretiyle yeni sözleşme koşullarına bağlanmıştır. Ocak-Aralık 2010 döneminde 1.975 kişinin 37 milyon TL tutarındaki kredisi yeniden yapılandırılmıştır.

Bireysel müşterilere konut finansmanı

T.C. Ziraat Bankası kullandığı konut kredileriyle son 5 yılda 237 bin kişinin konut sahibi olmasını sağlamıştır.

Banka'nın satışına aracılık ettiği TOKİ projelerinde 2010 yılında 2,2 milyar TL satış bedelli 23.809 adet konut satışı gerçekleşmiştir.

Ziraat Yatırım işlemlerinde aktif rol

Ziraat Yatırım A.Ş. 2010 yılında Koza Altın, TSKB GYO, Akfen, Aksa, Anel İhlas Gazetecilik, Martı GYO, Reysaş GYO, Torunlar GYO, İhlas Yayın Holding A.Ş., Katmerciler A.Ş., Emlak GYO ve Uyum Gıda A.Ş. hisse senetlerinin halka arz işlemlerine iştirak etmiştir. T.C. Ziraat Bankası şubeleri de acentelik sıfatı ile yurt içi bireysel yatırımcıların halka arz katılım taleplerini toplamıştır.

Sigorta işlemlerinde yeni ürünler

Banka iştiraki Ziraat Hayat ve Emeklilik A.Ş. tarafından Ferdi Kaza Sigortası Genel Şartları çerçevesinde Öğretmenler Gününe özel "Canım Öğretmenim" ferdi kaza sigortası ürünü ile Ziraat Sigorta A.Ş. tarafından Ferdi Kaza Sigortası Genel Şartları çerçevesinde "Ailem Ziraat Güvencesi"nde" ürünü Banka şubelerinde satışa sunulmuştur.

Alternatif kanalların etkin kullanımı

Ülke geneline yayılmış geniş bir bireysel kitleye hizmet sunan T.C. Ziraat Bankası, müşterilerine, şubelerinin yanı sıra elektronik hizmet kanalları üzerinden de etkin olarak ulaşmaktadır. Banka, alternatif kanalların kullanım oranlarının ve etkinliğinin artırılmasına yönelik yenilikçi ve öncü uygulamalarına 2010 yılında da devam etmiştir.

T.C. Ziraat Bankası sektörde yaşanan rekabet ve müşteri/şube beklentilerini göz önünde bulundurmuş, müşterilerin tüketici kredisi, taşıt kredisi, konut kredisi ve kredi kartı başvurularının alternatif dağıtım kanalları aracılığıyla alınarak değerlendirilmesine yönelik bir yapı oluşturmuştur.

2010 Yılı'nın Değerlendirmesi: Stratejiler ve Gelişmeler

Biriktiren...

T.C. Ziraat Bankası, sermaye birikiminin önemine inanmakta, bireysel ve kurumsal tasarrufları ekonomik kalkınmanın temel enerji kaynağı olarak kabul etmektedir. Ülkemizde, mevduat alanının tartışmasız lideri olan T.C. Ziraat Bankası, emekliden işçiye, iş adamından çiftçiye kadar her kesimden milyonlarca ekonomik aktörün birikimleri için en çok tercih ettiği güvenilir bir limandır.

T.C. Ziraat Bankası 2010 yılında kredi kartı cirosunda %37 oranında bir artış ile %15 olan sektör ortalamasının üzerinde bir büyüme kaydetmiştir.

Bu yapıyla, tüketici kredisi ve kredi kartı başvuruları;

- Telefon Bankacılığı (Çağrı Merkezi - 444 00 00)
- Görüntülü İşlem Merkezi (GİM)
- İnternet Şubesi
- WEB (www.ziraatbank.com.tr)
- ATM
- Cep Telefonu (SMS)

üzerinden,

taşıt kredisi ve konut kredisi başvuruları;

- Telefon Bankacılığı (Çağrı Merkezi - 444 00 00)
 - Görüntülü İşlem Merkezi (GİM)
 - WEB (www.ziraatbank.com.tr)
- üzerinden alınmaya başlanmıştır.

Kredi kartlarında sektör ortalamasının üzerinde büyüme

T.C. Ziraat Bankası 2010 yılında kredi kartı cirosunda %37 oranında bir artış ile %15 olan sektör ortalamasının üzerinde bir büyüme kaydetmiştir. Kredi kartı sayısı da bir önceki yıla göre %18 artışla 3,1 milyon olmuştur. Sektördeki büyüme ise %6 seviyesinde kalmıştır.

Banka kartlarında 13,96 milyona ulaşan kart adedi ve %20 pazar payı ile sektör liderliğini sürdüren T.C. Ziraat Bankası, banka kartı cirosunda da %18'lik büyüme sağlamıştır. Elde edilen %21'lik pazar payı bu segmentte de liderliği işaret etmektedir.

ATM sayısında artış

2010 yılında T.C. Ziraat Bankası'nın aktif ATM sayısı %12'lik bir artışla 2.919'a ulaşmış, ATM'de gerçekleşen işlemlerin toplam işlemler içindeki payı %36 olmuştur.

Görüntülü İşlem Merkezi (GİM)

Türkiye'de bankacılık hizmet kanallarına yepyeni bir açılım getiren görüntülü işlem merkezleri (GİM)'ler ülkemizin ilk insansız elektronik şubesidir. 2010 yılında faaliyette olan 32 GİM'den 350.063 adet, 30,3 milyon TL'lik işlem yapılmıştır.

POS

T.C. Ziraat Bankası'nın sahada kurulu POS sayısı 2010 yılında %40 artış göstermiş, POS cirosu %42 artışla 3,4 milyar TL'ye yükselmiştir.

İnternet bankacılığının kapsamı genişledi.

T.C. Ziraat Bankası, internet bankacılığı işlem setine bireysel kredi-kredi kartı başvurusu, Kredi ve Yurtlar Kurumu Ödemeleri (Yurtkur), SMS Hatırlatma Servisi gibi çok sayıda yeni uygulama ekleyerek hizmet kapsamını genişletmiştir.

2010 yılında internet bankacılığı müşteri sayısı %50 artarak 607.390'a, işlem sayısı %35 artarak 15,7 milyona ulaşmıştır. İşlem hacmi ise %33 artışla 29 milyar TL olarak gerçekleşmiştir.

Çağrı Merkezi ve Telefon Bankacılığı

2010 yılında İVR'ye gelen çağrı sayısı bir önceki yıla göre %47 artışla 11 milyona çıkmış, Müşteri Temsilcisi'ne bağlanan çağrı sayısı da %29'luk artışla 4,2 milyona ulaşmıştır. Telefon Bankacılığı müşteri sayısı ise %58 artarak 257.854 olmuştur.

Banka, alternatif kanalların kullanım oranlarının ve etkinliğinin artırılmasına yönelik yenilikçi ve öncü uygulamalarına 2010 yılında da devam etmiştir. Bu kapsamda iPhone ve iPad cihazları için özel tasarlanmış iZiraat uygulaması geliştirilerek müşterilerimizin hizmetine sunulmuş, iZiraat uygulaması ile müşterilerimizin tek tuşla İnternet Şubesi ve Cep Şubesine erişimleri sağlanmıştır.

Yurt dışı şube ve iştiraklerde de alternatif dağıtım kanalları

Yurt dışı şube ve iştiraklerine kartlı ödeme sistemleri ve alternatif dağıtım kanalları konusunda destek veren T.C. Ziraat Bankası'nın Makedonya'daki iştiraki ve Sofya şubesi tarafından müşterilere banka kartı ve ATM hizmeti verilmeye başlanmıştır.

2010 Yılı'nın Değerlendirmesi: Stratejiler ve Gelişmeler

Operasyonel verimliliği artıran donanım ve sistem yazılımları

T.C. Ziraat Bankası 2010 yılında da bilgi teknolojisi alt yapısını daha kaliteli ve daha verimli kılacak çalışmaları sürdürmüştür. Bu kapsamda,

- Bankacılık faaliyetleri sonucu gün geçtikçe artan bilgi ve içeriklerin hacmi, trafiği ve karmaşıklığının giderilmesi, bilgi ve içeriklerin anlaşılır, bulunabilir, yönetilebilir ve etkin şekilde paylaşılabilir olması amacıyla Kurumsal İçerik Yönetim Sistemi satın alınmıştır.
- Banka şubelerinin içlerinde ve önlerinde oluşan kuyrukların ortadan kaldırılması, müşterilere çağdaş bankacılığın gerektirdiği seviyede hizmet sunulması amacıyla 1.200 adet sıra sistem cihazı için satın alım sözleşmesi imzalanarak ilk parti kurulumlar yapılmıştır.

Dinamik ve etkin fon yönetimi

T.C. Ziraat Bankası Fon Yönetimi Grubu, Banka likiditesinin ve bilançoda taşınan risklerin yönetimi, faiz ve kur politikalarının belirlenmesi, tüm şubelere merkezi olarak fon yönetimi ve yatırım araçları fiyatlaması hizmeti verilmesi işlevini yerine getirmektedir.

Fon yönetimi faaliyetleri ile hedeflenen, Banka bilançosunun karşılaştacağı finansal riskleri izlemek ve yönetmek, yaygın şube ağı'nın avantajlarını kullanarak ürün çeşitliliği ve kaliteli hizmet sağlamak ve bu yolla kârı maksimize etmektir.

2010 yılında T.C. Ziraat Bankası dinamik ve etkin bir fon yönetimi politikası izleyerek para, döviz ve sermaye piyasalarının aktif katılımcılardan biri olmaya devam etmiştir. Fon yönetimi kapsamında Türk Lirası ve yabancı para likidite, menkul değerler portföyü ve döviz pozisyonu etkin bir şekilde yönetilmiş, risk-getiri dengesi gözetilerek Banka kârına ve istikrarlı büyümesine katkıda bulunulmuştur.

Yeni türev finansal ürünler için altyapı

T.C. Ziraat Bankası aktif-pasifini ve bilançoda yer alan finansal riskleri daha etkin biçimde yönetebilmek ve müşterilerine alternatif bankacılık ürünleri sunabilmek hedefiyle, yeni türev finansal ürünlerin alım-satım işlemlerini gerçekleştirecek altyapıyı hazırlamıştır. Bu amaçla, bankalarla ISDA (International Swaps and Derivatives Association-Uluslararası Takas ve Türev İşlemleri Birliği) sözleşmesi imzalanmıştır.

Ayrıca;

- Hazine Müsteşarlığı tarafından 2002 yılında uygulamaya başlanan Piyasa Yapıcılığı kapsamında başlangıçtan bu yana Türk DİBS Piyasa Yapıcısı konumu, başarılı bir şekilde sürdürülmektedir.
- Tahvil bono birincil piyasa işlemlerinde yüksek piyasa payı korunmuş, ihraç edilen menkul değerlerin önemli bir bölümü portföye katılmıştır.
- Hazine Müsteşarlığı tarafından düzenlenmiş olan 2040 vadeli ABD doları cinsi eurobond ihalesinde 'co-manager' olarak yer almıştır.

Müşteri ihtiyaçları doğrultusunda ürün çeşitliliği

Müşteri memnuniyetinin artırılması ve ihtiyaçlarının etkin olarak karşılanması çerçevesinde yeni ürünler tasarlanarak ürün çeşitliliği sağlanmış, yaygın şube ağı ve sürekli geliştirilen alternatif dağıtım kanalları aracılığıyla rekabetçi fiyatlamaya yaparak hazine ürünlerinde yüksek müşteri işlem hacimleri sağlanmıştır.

2010 yılında T.C. Ziraat Bankası müşterileri Banka internet şubesi üzerinden Vadeli İşlemler ve Opsiyon Borsası'nda işlemler yapmaya başlamıştır. Müşterilerin riskten korunma ve getiri artırma gereksinimleri çerçevesinde organize ve tezgah üstü türev piyasalarda işlem gören ürünlerle ilgili çalışmalar devam etmektedir.

T.C. Ziraat Bankası'nın hedefi Türkiye'nin yanı sıra çevre coğrafyanın da en büyük hizmet sağlayıcısı olmaktır.

Farklı risk-getiri profillerine sahip müşteri ihtiyaçlarının etkin şekilde karşılanması amacıyla B Tipi Altın Fonu ve anapara koruma amaçlı ve çeşitli endeks, kıymetli maden, döviz gibi finansal varlıklara endeksli fonların ihracı için T.C. Ziraat Bankası Koruma Amaçlı Şemsiye Fonu kurulmuştur. Koruma Amaçlı Şemsiye Fonu'na bağlı B tipi %100 Anapara Koruma Amaçlı Birinci Alt Fonun (altının yükselişine endeksli) kuruluş çalışmaları tamamlanmış ve 2011 yılının Ocak ayı içinde halka arzı yapılmıştır. Gram altın alım-satımı yapılmasına yönelik çalışmalar devam etmektedir.

Genişlemekte olan uluslararası yapılanma

T.C. Ziraat Bankası, gün geçtikçe genişleyen yaygın global hizmet ağı, güçlü muhabirlik ilişkileri ve sağlam fonlama tabanı ile uluslararası bankacılık alanında etkin, güçlü ve saygın bir konuma sahiptir. Güçlü uluslararası fonlama olanakları, Banka'ya, müşterilerinin her tür ve hacimdeki işlemlerini kolaylıkla ve en uygun koşullarda sonuçlandırmaları açısından önemli bir avantaj sağlamaktadır.

T.C. Ziraat Bankası, 16 ülkede 74 noktadaki şube, temsilcilik ve iştirakleri ile uluslararası alanda en yaygın Türk bankası olma konumunu güçlendirerek sürdürmektedir:

- ABD'de New York Şubesi,
- İngiltere'de Londra Şubesi,
- Gürcistan'da Tiflis Şubesi,
- Bulgaristan'da, Sofya Şubesi ile Filibe (Plovdiv), Kırcaali ve Varna Altşubeleri,
- Yunanistan'da, Atina, Gümölcine ve İskeçe Şubeleri,
- Irak'ta Bağdat Şubesi,
- Kuzey Kıbrıs Türk Cumhuriyeti'nde (KKTC), Lefkoşa, Girne, Gazimağusa, Güzelyurt ve Gönyeli Şubeleri ile Paşaköy, Yakın Doğu Üniversitesi, Çatalköy ve Karaoğlanoğlu Altşubeleri,
- İran'da Tahran Temsilciliği

Banka'nın genişlemekte olan uluslararası yapılanmasındaki global hizmet noktalarıdır.

T.C. Ziraat Bankası'nın yukarıdakilere ek olarak Almanya, Azerbaycan, Bosna-Hersek, Kazakistan, Özbekistan, Rusya, Türkmenistan ve Makedonya'da yurt dışı iştirak bankaları bulunmaktadır.

Yakın coğrafyalarda yaygınlaşmaya yönelik projeler

Türkiye'nin olduğu gibi bölgenin de en büyük bankası olmak hedefi ile faaliyetlerini şekillendiren T.C. Ziraat Bankası, Türk işadamlarının gittiği her yere onlardan önce veya onlarla birlikte gitmek temel stratejisi doğrultusunda çalışmalarını sürdürmektedir.

T.C. Ziraat Bankası küresel değişim ve gelişmeler sonucu oluşacak denge ve ortaya çıkacak fırsatların değerlendirilmesine yönelik analiz ve çalışmalar kapsamında;

- Öncelikle yakın coğrafyadan başlayarak genişleme stratejisini sürdürmekte ve faaliyet gösterdiği tüm ülkelerde varlığını ve etkinliğini artırmaya ve yaygınlaştırmaya yönelik projeleri hayata geçirmekte;
- Ayrıca, global hizmet noktalarının faaliyet gösterdiği tüm ülkeler ile Türkiye arasındaki dış ticaret ilişkilerinin geliştirilmesi, derinlik ve hacminin artırılması için daha aktif rol almasını sağlayacak politikalar oluşturmakta;
- Bir yandan da, öteden beri sürdürmekte olduğu, Türk vatandaşları ve girişimcileri başta olmak üzere ülkemizle iş ve çalışma potansiyeli bulunan müşterilerin bankacılık işlemlerine aracılık etmek amacıyla, yeni coğrafya ve piyasalara girmeye ilişkin projeler üzerinde çalışmalarına devam etmektedir.

2010 Yılı'nın Değerlendirmesi: Stratejiler ve Gelişmeler

Bulgaristan'da T.C. Ziraat Bankası

Balkanlar'daki varlığını ve etkinliğini artırma stratejisi kapsamında T.C. Ziraat Bankası'nın Bulgaristan çapında şubeleşme ve hizmetlerini yaygınlaştırma çalışmaları aralıksız ve yoğunlaşarak devam etmektedir.

4 Ocak 2010 tarihinde Filibe (Plovdiv) Altşubesi, ardından, 6 Nisan 2010 tarihinde Kırcaali Altşubesi ve son olarak da 25 Ekim 2010 tarihinde Varna Altşubesi hizmet sunumuna başlamıştır. Banka, 2011 yılı içerisinde, Razgrad ve Burgaz Altşubeleri kuruluş çalışmalarını tamamlayarak şube sayısını 6'ya çıkarmayı planlamaktadır.

Öte yandan, şubeleşme çalışmaları ile eş zamanlı olarak, alternatif dağıtım kanalları kapsamında modern bankacılık ürün ve hizmetlerinin de müşterilerin hizmetine sunulması için çalışmalar sürdürülmüştür. Bu çalışmalar sonucunda, debit kart dağıtımı başlamış, her bir şubede birer ATM müşteri kullanımına açılmıştır. Halen kurulum çalışmaları yürütülen internet bankacılığı, telefon bankacılığı, kredi kartları ve POS cihazları ürünlerinin de 2011 yılı içerisinde müşterilere sunulması hedeflenmektedir.

Yunanistan'da T.C. Ziraat Bankası

Bir diğer Balkan ülkesi Yunanistan'da Atina ve Gümölcine Şubeleri sırasıyla Kasım ve Aralık 2008 tarihlerinde faaliyete geçmişlerdir. Faaliyet süreci içerisinde şubelere gösterilen yoğun ilgi ve potansiyel değerlendirilerek İskeçe'de şube açılışına karar verilmiş, anılan şube 22 Ekim 2010 tarihinde faaliyete başlamıştır.

Diğer taraftan, banka kartı, ATM hizmeti ile internet bankacılığı hizmetlerinin de 2011 yılı içerisinde uygulamaya alınması planlanmaktadır.

KKTC'de T.C. Ziraat Bankası

KKTC'de 1974 yılından bu yana kurumsal, ticari ve bireysel bankacılık, hazine ve dış ticaret işlemleri hizmetleri sunmakta olan T.C. Ziraat Bankası, son dönemdeki istikrarlı gelişme trendi paralelinde, ürün yelpazesi ve hizmet kalitesini artırma yönünde çalışmalarını yoğunlaştırmıştır.

Bu çalışmaların ilk adımı olan şubeleşme projesi kapsamında, 4 Ocak 2010'da Yakın Doğu Üniversitesi Altşubesi, 30 Haziran 2010'da Gönyeli Şubesi ve 1 Temmuz 2010 tarihinde Çatalköy ve Karaoğlanoğlu Altşubelerini faaliyete geçirmek suretiyle şube sayısını 9'a yükseltmiştir. Ayrıca kredi kullandırımını önemli ölçüde artırarak hacimde yaklaşık 150 milyon ABD doları sınırına ulaşmış, alternatif dağıtım kanalları ve modern bankacılık ürünlerini hızla müşteri kullanımına sunmuş ve ATM sayısını 24'e çıkarmıştır.

2011 yılında, potansiyel olarak uygun görülen ve yeni hizmet noktasına ihtiyaç duyulan yerlerde şubeleşme çalışmalarına devam edilmesi öngörülmekte, ilk olarak, 2011 yılı ilk yarısı içerisinde Gazimağusa Şubesine bağlı İskele Altşubesi açılışı planlanmaktadır. Banka, 2011 yılı ile birlikte KKTC'de tarımsal kredi kullandırımına da başlayacaktır.

Diğer ülkelerde...

Gürcistan'da,

Türkiye'nin Gürcistan'ın en büyük ticaret ortaklarından biri olması ve Batum şehrinin coğrafi yakınlığı göz önünde bulundurularak Gürcistan'ın Batum şehrinde şube kurulması çalışmalarına başlanmıştır. Batum Altşubesinin 2011 yılında faaliyetlerine başlaması hedeflenmektedir. Gürcistan'da diğer bankalarla rekabet gücünün artırılabilmesini sağlamak amacıyla kart hizmetlerinin yanı sıra internet bankacılığı hizmeti sunulması yönündeki çalışmalara başlanmıştır.

Güçlü uluslararası ilişkiler ağı, T.C. Ziraat Bankası'nın dış ticaret işlemlerindeki hizmet gücünü ve rekabet eşliğini rakipsiz kılmaktadır.

Ayrıca Banka faaliyetlerinin genişletilmesini teminen Tiflis Şubesinin yurt dışı iştirak bankası olarak yapılandırılması da planlanmaktadır.

Suudi Arabistan'da,

İki ülke arasındaki ticaret ve yatırım/taahhüt faaliyetlerinin ulaştığı hacim değerlendirilerek kurulmasına karar verilen Cidde Şubesinin 2011 yılının ilk ayları içerisinde hizmet vermeye başlaması öngörülmektedir. Açılacak olan şube ile Türk ihracat ve taahhüt firmalarının ihtiyaçlarının karşılanması ve öncelikle Hac/Umre ziyareti sebebiyle Suudi Arabistan'a giden vatandaşlarımıza bankacılık hizmeti sunulması amaçlanmaktadır.

Irak'ta

Irak-Türkiye ilişkilerine özellikle ticaret ve yatırım açısından bakıldığında, Bağdat'ın yanı sıra, gerek mevcut ticaret hacminin önemli bir kısmının gerçekleştiği, gerekse önemli sayıda Türk firmasının faaliyet gösterdiği Erbil öne çıkmaktadır. Irak'taki Banka faaliyetlerinin Irak'ın bütününe kapsayacak şekilde yaygınlaştırılmasını teminen, 7 milyon ABD doları sermaye ile faaliyet göstermek üzere Erbil'de bir şube açılmasına karar verilmiştir. Erbil Şubesinin Şubat 2011'de faaliyete başlaması planlanmaktadır.

Güçlü uluslararası ilişkiler ağı

Uluslararası finans piyasalarında oldukça yüksek bir bilinirlik ve prestij sahibi olan T.C. Ziraat Bankası, 2010 yılsonu itibarıyla 85 ülkede 1.000'i aşkın muhabir banka ile işbirliği içindedir. Banka'nın geniş muhabir banka ağı, müşteri talepleri ve dünya ekonomisinde yaşanan konjonktür ile trendlere paralel olarak sürekli değişmekte ve gelişmektedir.

Dış ticaret işlemlerinde rakipsiz deneyim

T.C. Ziraat Bankası, geniş muhabir ağı, yetkin kadrosu ve uzun yıllara dayanan tecrübe birikimiyle müşterilerinin dış ticaret (ithalat-ihracat-garanti mektupları) işlemlerini Ankara, İstanbul, İzmir ve Bursa'da bulunan 4 dış işlem operasyon merkezi aracılığıyla gerçekleştirmektedir.

Dış ticaret işlemleri ayrıca Ankara, İstanbul ve İzmir kurumsal bankacılık şubeleri ile Antalya ve Mersin serbest bölge şubeleri üzerinden de yürütülmektedir.

T.C. Ziraat Bankası tarafından yurt içine yapılacak döviz transferlerinde kullanılmak üzere DTR (Döviz Transferi) adıyla bir sistem geliştirilerek 2010 yılında uygulamaya alınmıştır. 31.12.2010 tarihi itibarıyla 6 bankanın üye olduğu bu sistem ile Banka nezdinde vostro hesabı bulunan Türkiye'de yerleşik bankaların transfer işlemlerine yurt dışındaki muhabir bankalar kullanılmaksızın hızlı ve etkin bir şekilde aracılık edilmektedir.

T.C. Ziraat Bankası'nın iştirak politikası ve 2010 yılı faaliyetleri

T.C. Ziraat Bankası'nın iştirak politikası;

- müşterilere, yurt içi ve yurt dışında çağdaş finans hizmetlerini en iyi ve en kârlı biçimde sunmak,
- maliyet avantajı elde etmek ve ürün çeşitliliği sağlayarak rekabet üstünlüğü yaratmak amacıyla, Bankayla sinerji sağlayacak yeni iştirakler kurmak, kurulu şirketlere ortak olmak, mevcut iştiraklerin bu amaç doğrultusunda etkin hizmet vermesini sağlamak,
- kontrol gücüne sahip olunan ana ortaklık niteliğindeki yurt içi iştirakleri faaliyet gösterdikleri sektörün önde gelen kuruluşu konumuna getirmektir.

2010 Yılı'nın Değerlendirmesi: Stratejiler ve Gelişmeler

2010 yılında;

- Hayat sigortaları branşlarında faaliyetlerine başlayan Ziraat Hayat ve Emeklilik A.Ş., bireysel emeklilik branşında da faaliyet ruhsatını almak üzere tüm aşamaları başarı ile tamamlayarak Hazine Müsteşarlığı'na ruhsat başvurusunda bulunmuş, gerek fiziki altyapısı ve bilgisayar sistemleri, gerekse operasyonel süreçleri ile Bireysel Emeklilik Sisteminde faaliyet göstermek üzere hazır duruma gelmiştir.
- Sanayi ve Ticaret Bakanlığı koordinasyonunda kurulması hedeflenen "Ürün İhtisas Borsası" şirketine, Bankaca %1 oranında iştirak edilmesi kararı alınmıştır.
- İştiraklerden Gelişen Bilgi Teknolojileri A.Ş.'nin tasfiye edilmesi çalışmaları kapsamında öncelikle sermayesi 10.000.000 TL'den 50.000 TL'ye indirilmiş, ortaklara iade edilecek sermayeden Banka payına isabet eden tutarın tahsilatı sağlanmıştır.
- İştiraklerin kârlılık ve faaliyet hacimlerinin artırılması amacıyla; yurt içi iştiraklerde 16,8 milyon TL, yurt dışı iştiraklerde ise 11,7 milyon ABD doları, 1,5 milyon EUR ve 106 milyon MKD (Makedon Dinarı) sermaye artırımını gerçekleştirilmiştir.
- Yurt dışı iştiraklerden Ziraat Banka A.D. Skopje'ye bağlı Türk Çarşısı Şubesi faaliyete geçmiş, Turkish Ziraat Bank Bosnia dd'nin Saraybosna Şubesi'ne bağlı Zelenih Beretki Ofisi 30.12.2010 tarihi itibarıyla yeni adresine taşınarak ismi Titova Ofisi olarak değiştirilmiştir. Azer-Turk Bank ASC ise Genel Müdürlüğü'nü ayrı bir adrese taşıyarak içerisinde Müşteri Hizmetleri Departmanı açmak suretiyle hizmet verdiği birim sayısını 5'e yükseltmiştir.

31 Aralık 2010 tarihi itibarıyla T.C. Ziraat Bankası'nın yurt içi iştirakler yatırım tutarı (net) 285 milyon TL, yurt dışı iştirakler yatırım tutarı (net) 611 milyon TL olmak üzere, toplam 896 milyon TL olarak gerçekleşmiştir.

2010 yılında yurt içi iştiraklerden 25 milyon TL, yurt dışı iştiraklerden ise 8,6 milyon TL olmak üzere toplam 33,6 milyon TL temettü geliri elde edilmiştir.

T.C. Ziraat Bankası'nın iştirakleri hakkındaki detaylı bilgiler bu raporun 44. sayfasında sunulmuştur.

Suç Gelirlerinin Aklanması ve Terörün Finansmanı ile Mücadeleye katkı

Bankamızın sunduğu ürün ve hizmetlerin suç gelirlerinin aklanması ve terörün finansmanı amacıyla kullanılmasını önlemek için satın alınan SIRON AML yazılımının kurulumu tamamlanmış, Bankamız nezdinde gerçekleştirilen günlük işlemler detaylı bir biçimde analiz edilmeye başlanmıştır.

Türkiye Bankalar Birliği adına T.C. Ziraat Bankası tarafından hazırlanan "Suç Gelirlerinin Aklanması ve Terörün Finansmanı ile Mücadele" konulu Uzaktan Eğitim Modülü güncellenerek, Türk Bankacılık Sektörünün kullanımına sunulmuştur.

İç İletişim

Ziraat Bankası'nda çalışan memnuniyetini, motivasyonu ve kurum içi iletişimi geliştirme fonksiyonlarını yerine getirmek üzere kurulan Çalışan İlişkileri Yönetimi Daire Başkanlığı, 2010 yılında Banka çalışanlarına iş dışı yaşamlarında destek olunabilmesi amacıyla çalışanlar ile hane halkına 7/24 ücretsiz asistanlık hizmeti verilmesi esasına dayalı "Ziraat Çalışan Destek Hattı" uygulamasını başlatmıştır.

Genel Müdürlük'te alınan kararların, izlenen stratejilerin, hedeflerin ve verilmek istenen mesajların şube çalışanlarına sistematik bir biçimde ulaştırılabilmesi ve şubelerden gelen geri bildirimlerin Genel Müdürlük birimlerine iletilerek kurum içi iletişimin güçlendirilmesi amacıyla "Şube İçi İletişim Toplantıları" uygulanmaya başlanmıştır.

T.C. Ziraat Bankası'nda çalışan memnuniyeti ve motivasyonu ile kurum içi iletişimi geliştirme hedefi kapsamında, insan kaynağına iş dışı yaşamda destek olmak üzere 7/24 ücretsiz asistanlık hizmeti sunan "Ziraat Çalışan Destek Hattı" uygulaması başlatılmıştır.

Kurum içi faaliyetlerinin yanı sıra kurumlar arası iletişimi hedefleyen etkinliklerde de yerini alan T.C. Ziraat Bankası, 57 çalışanıyla "İstanbul Kurumsal Oyunlar - 2010" organizasyonuna 6 farklı spor dalında katılım sağlamıştır. 101 firmanın 3.500'e yakın çalışanıyla yarıştığı organizasyonda Banka En Fazla Madalya Kazanan Kurum (Medalist) Ödülünü ikinci kez elde etmiştir.

İnsan kaynağının bilgi ve becerilerini artıracak eğitim programları

T.C Ziraat Bankası'nın yüksek eğitim düzeyi, mesleki uzmanlığı ve global piyasalarda iş yapabilme yetkinliği ve deneyimi ile fark yaratan nitelikli insan kaynağı, sektörde en temel rekabetçi üstünlüğünü oluşturmaktadır.

Çalışanlarının bankacılık alanında teknik altyapıya sahip, uluslararası literatüre ve uygulamalara hakim, bilgili ve vizyon sahibi olarak yetişmelerini sağlayacak eğitim çalışmalarını her yıl geliştirerek sürdüren Banka, 2010 yılında da çeşitli eğitim projelerini uygulamaya koymuştur.

2010 yılında Banka çalışanlarının hizmet kalitesini artırmak ve bu kaliteyi tüm hizmet noktalarında standart hale getirmek amacıyla düzenlenen mesleki eğitimlere toplam 12.297 çalışan katılmıştır. Kanunlar kapsamında yapılması zorunlu eğitimlere de 22.417 kişinin katılımı sağlanmıştır.

Bankacılık Okulu

1 Aralık 2009 tarihinde eğitime başlamış olan T.C. Ziraat Bankası 18. Dönem Bankacılık Okulu, 11 Haziran 2010 tarihinde 183 mezunla dönemi tamamlamıştır.

1 Aralık 2010 tarihinde başlayan 19. Dönem Bankacılık Okulu, Ankara'da 95, Silivri'de 43 öğrenci (4'ü yurt dışı iştirak, 1'i yurt içi iştirak personeli) olmak üzere toplam 138 öğrenci ile eğitime devam etmektedir.

Yurt Dışı Yüksek Lisans Programı

T.C. Ziraat Bankası, çalışanlarının bankacılık ve finans alanında uluslararası gelişmeleri takip edebilmelerini, aynı zamanda kişisel gelişimlerine katkıda bulunabilmelerini sağlamak amacıyla, 2010 yılında bir ilki daha gerçekleştirerek, çalışanlarına yurt dışında yüksek lisans (master) yapma imkânı sunan bir projeyi hayata geçirmiştir.

Dünyanın önde gelen üniversitelerinden The University of Manchester - Manchester Business School (MBS) ile Yüksek Lisans Eğitimi konusunda işbirliği yapılmış, Manchester Business School yetkilileri ile Banka yetkilileri arasında protokol imzalanmıştır.

Alanında bir dünya markası olan Manchester Üniversitesi'yle ortak olarak geliştirilen bu çalışmanın 2010-2011 eğitim dönemini kapsayan ilki, 29 Eylül 2010 tarihinde Ankara'da başlamıştır.

Türkiye'de bir bankanın uluslararası bir üniversite ile ortak yüksek lisans programı başlatması açısından sektörde bir ilk olan proje önemli bir başarıyı işaret etmektedir.

On Line Sınav Sistemi

İşe alım sınavlarında bir ilk gerçekleştirilmiş ve açıktan personel alımları, düşük maliyetli, pratik, şeffaf, güvenilir ve hızlı bir sınav yöntemi olan "online" sistemi ile yapılmıştır.

Gizli Müşteri Çalışması

Banka'nın farklı fonksiyonlarını "Müşteri Gözüyle" gözlemek ve hizmet performansını geliştirerek, kalitenin maksimize edilmesi amacıyla 2008 yılında başlatılan "Gizli Müşteri" çalışmasının 2010 yılı bacağı Mayıs-Haziran ve Kasım-Aralık 2010 tarihlerinde 503 şubede gerçekleştirilmiştir.

2010 Yılı Tanıtım, Kültür ve Sanat Faaliyetleri

Taşıdığı sosyal sorumluluğa uygun hareket etmeye özen gösteren T.C. Ziraat Bankası, toplumun kültürel birikimine katkıda bulunacak projeler hayata geçirmektedir.

T.C. Ziraat Bankası sosyal sorumluluk duygusu ve toplumsal paylaşım ruhu ile hareket ederek kültür, sanat, sağlık, eğitim ve spor alanlarına sürekli destek sağlamaktadır.

Sosyal sorumluluk anlamında üstlendiği misyonu her yıl bir adım daha ileriye taşımaya devam eden Banka, özellikle toplumun kültürel birikimine katkıda bulunacak projelere imza atmaya özen göstermektedir.

Tanıtım faaliyetleri

T.C. Ziraat Bankası, 2010 yılı içerisinde portföyüne kattığı yeni ürünlerin tanıtım kampanyalarını gerçekleştirmiştir.

Banka, 2009/2010 sezonunda olduğu gibi 2010/2011 yılı futbol sezonunda da yayın hakları TRT’de bulunan Türkiye Kupası’nın isim hakkı sponsorluğunu bir kez daha almış ve söz konusu organizasyona “Ziraat Türkiye Kupası” ismini vermiştir.

“Sanata Destek bir Ziraat Geleneğidir”

Kuruluşundan bu yana sanat ve sanatçıya verdiği önemi “Sanata Destek Bir Ziraat Geleneğidir” sloganıyla bütünleştiren T.C. Ziraat Bankası, tüm sanat dallarında çeşitli etkinliklerde bulunmaya devam etmektedir.

T.C. Ziraat Bankası sanata verdiği destek zincirine 1990’lı yıllardan itibaren yeni halkalar eklemiş, Mithatpaşa, Kuğulu, Tünel ve Kızıltan Ulukavak Sanat Galerileri ile Ömer Nafi Güvenli Sergi Salonu’nu sanatseverlerin kullanımına sunmuştur.

Türkiye’de kamu yararına faaliyet gösteren tek sinema olan T.C. Ziraat Bankası sinema salonunda yıl içerisinde sinemaseverlerin beğenisine sunulan 18 film, yaklaşık 60 bin seyirci tarafından izlenmiştir.

2009-2010 sergi sezonunda Ankara Kuğulu, Ankara Mithatpaşa ve İstanbul Tünel Sanat Galerilerinde 45 adet sergi, 110 bini aşan sanatsever tarafından ziyaret edilmiştir. Bu sergilerden elde edilen 50 adet tablonun eklenmesiyle 2.706 esere ulaşan T.C. Ziraat Bankası orijinal resim koleksiyonu, ülkemizin en zengin resim koleksiyonlarından biri olma özelliğini bu yıl da sürdürmüştür.

Ayrıca, Yüzyılın Sergisi olarak Banka’nın resim koleksiyonu içerisinde seçilmiş 170 eserin sanatseverlerle buluşturulması adına Ankara Cer Modern Sanatlar Müzesi’nde sergi açılışı yapılmıştır.

T.C. Ziraat Bankası’nın sanata katkısı, Mithatpaşa Gösteri Merkezi’ndeki sinema salonuyla devam etmektedir. Banka’nın sinema salonu, 2010 yılında da, yenilenmiş yüzüyle sinemaseverlere hizmet sunmaya devam etmiştir.

Türkiye’de kamu yararına faaliyet gösteren tek sinema olan T.C. Ziraat Bankası sinema salonunda yıl içerisinde sinemaseverlerin beğenisine sunulan 18 film, yaklaşık 60 bin seyirci tarafından izlenmiştir.

Ziraat’ten Türkiye’nin ilk bankacılık müzesi

20 Kasım 1981 tarihinde açılan T.C. Ziraat Bankası Müzesi, Ankara’nın Ulus Semtinde bulunan tarihi Genel Müdürlük binasının Şeref Salonunda yer almaktadır.

Cumhuriyetin hemen her aşamasına bizzat tanık olmuş Banka’nın 147 yıllık köklü geçmişinin sergilendiği müze, Türkiye’de açılan ilk Bankacılık Müzesi olma özelliğini taşımaktadır. Başlangıcından bugüne dek Türkiye bankacılık sisteminin ticari, ekonomik, siyasi, kültürel, sanatsal, eğitsel değişimini ve geçmişten bugüne yaşanan gelişimini gösterme özelliğine sahip olan T.C. Ziraat Bankası Müzesi, bu özellikleri içinde barındıran ve bankacılık sisteminde kullanılan pek çok antika objeyi, tarihi bir atmosfer içinde sergilemektedir.

Diğer faaliyetler

T.C. Ziraat Bankası 2010 yılında doğal afet sonucu büyük zarara uğrayan Pakistan halkı için yardım kampanyaları düzenlemiştir.

Ayrıca 2010 yılı içinde pek çok yurt içi ve yurt dışı fuara sponsor olarak projelerin hayata geçirilmesine katkıda bulunmuştur.

T.C. Ziraat Bankası İştiraklerinde 2010 Yılı

T.C. Ziraat Bankası'nın, verimlilik ve kârlılık temelleri üzerine inşa ettiği iştirak politikası çerçevesinde geniş bir yurt dışı ve yurt içi iştirak portföyü bulunmaktadır.

Finans sektörü odaklı iştirak portföyü ile müşterilere finansal hizmetlerin her alanında ürün ve çözümler sunulmaktadır.

Yurt Dışı İştirakler

Dünya çapında en yaygın Türk Bankası

Müşterisine mümkün olan her yerde hizmet sunma hedefi güden T.C. Ziraat Bankası'nın yurt dışında 8 ayrı ülkede faaliyet gösteren iştirak bankaları bulunmaktadır.

Türk ve yabancı müşterilerine entegre ve sinerjik hizmetler sunan yurt dışı iştirak bankaları, küresel ticaretin finansmanı ile kurumsal, ticari ve bireysel bankacılık başta olmak üzere bankacılığın tüm dallarında varlık göstermektedir.

ZİRAAT BANK INTERNATIONAL AG

T.C. Ziraat Bankası'nın yurt dışındaki en büyük iştiraki olan Ziraat Bank International AG, Avrupa Birliği'nde faaliyet gösteren en büyük sermayeli Türk bankalarından biridir.

Ziraat Bank International AG kurumsal, ticari ve bireysel bankacılık alanlarında hizmet sunmaktadır. Türkiye ve AB ülkeleri arasındaki dış ticaretin finansmanına yönelik nakdi ve gayrinakdi kredi işlemleri, Ziraat Bank International AG'nin kurumsal ve ticari bankacılık hizmetlerinin temelini oluşturmaktadır.

Son yıllarda bireysel bankacılık alanındaki faaliyetlerini de sürekli geliştirip yenileyen Ziraat Bank International AG, etkin bir dağıtım kanalı olarak kullanmakta olduğu internet üzerinden müşterilerine kapsamlı internet bankacılığı hizmetleri sunmaktadır. Banka'nın internet bankacılığı ürünlerinden "Marifetli Hesap", Almanya'nın bağımsız ve en saygın Tüketici Vakfı "Stiftung Warentest/Finanztest" tarafından 4 defa arka arkaya "Sürekli İyi" notu ile değerlendirilmiştir.

Banka'nın, Frankfurt, Hamburg, Köln, Hannover, Berlin, Duisburg, Stuttgart, Münih, Nürnberg ve Essen şehirlerinde faaliyet gösteren toplam 10 şubesi bulunmaktadır.

KAZAKHSTAN-ZİRAAT INTERNATIONAL BANK

Genel Merkezi Almatı'da bulunan ve 1993 yılında Kazakistan'ın ilk yabancı sermayeli bankası olarak kurulan Kazakistan-Ziraat International Bank; Almatı, Astana ve Çimkent şehirlerinde bulunan 3 şubesi ile hizmet sunmaktadır.

UZBEKISTAN-TURKISH BANK (UTBANK)

T.C. Ziraat Bankası ve Agrobank (Özbekistan)'in eşit paylarda katılımı ile 1993 yılında Taşkent'te kurulan Uzbekistan-Turkish Bank (UTBANK) bankacılığın tüm kollarında müşterilerine hizmet vermektedir.

ZIRAAT BANK (MOSCOW) CJSC

Rus ve Türk vatandaşlarının her türlü bankacılık ihtiyacını karşılama hedefi ve müşteri odaklı hizmet anlayışı ile çalışmalarına devam eden Ziraat Bank (Moscow) CJSC, 1993 yılında Moskova'da faaliyete geçmiştir.

Banka, Rusya'da faaliyet gösteren Türk sermayeli firmaların yanı sıra, Rus şirketlerine de ticari, kurumsal ve gayrinakdi kredi alanlarında çağdaş bankacılık hizmetleri sunmaktadır. 2010 yılında yenilenen teknolojik altyapı ve kullanıma alınan internet bankacılığı ile müşterilere verilen hizmetin hızı ve kalitesi artırılmıştır.

TURKMEN TURKISH JOINT STOCK COMMERCIAL BANK (TTJSC BANK)

1993 yılından bu yana T.C. Ziraat Bankası'nın iştiraki olarak Türkmenistan'da faaliyetini sürdüren Turkmen Turkish Joint Stock Commercial Bank, her türlü bankacılık hizmetini sunma kapasitesine sahiptir.

Kuruluşundan beri Türkmenistan-Türkiye ekonomik, ticari ve sosyal ilişkilerinin gelişmesinde önemli rol üstlenen Banka, 5 döviz büfesi ile yabancı para işlemlerinde ülkedeki en aktif bankalardan biridir. Ayrıca Banka'nın sahip olduğu 3 adet Western Union noktasından biri dünyada en çok işlem yapan ilk 500 nokta içerisine girmeyi başarmıştır.

AZER-TÜRK BANK ASC

T.C. Ziraat Bankası ve Agrarkredit QSC (Azerbaycan Cumhuriyeti) ortaklığı ile kurulan Banka 1995 yılında faaliyete başlamıştır. Halen, Bakü Merkez, Bakü, Gence, Nahçıvan şubeleri ve Genel Müdürlük bünyesindeki Müşteri Hizmetleri Departmanı ile 5 ayrı birim olarak hizmet sunmaktadır.

TURKISH ZİRAAT BANK BOSNIA d.d.

Bosna Hersek'in tamamı yabancı sermayeli ilk bankası olan Turkish Ziraat Bank Bosnia d.d. 1997 yılında faaliyete geçmiştir. Banka, Federasyon genelinde 21 hizmet biriminin yanı sıra, 31 ATM, 26 bin kredi kartı, 9 bin bankkart ve 800 POS cihazı aracılığı ve 152 personeli ile kurumsal, ticari ve bireysel müşterilerine tüm bankacılık ürün ve hizmetlerini sunmaktadır.

2009 yılından itibaren küresel krizin yoğun olarak etkilediği ülkede, istikrarlı büyümesini ve kârlılığını devam ettiren Turkish Ziraat Bank Bosnia dd.'ye, "Bosna Hersek, Güneydoğu ve Orta Avrupa En İyi İdarecileri Seçim Ajansı" tarafından 2010 yılında 'Yılın Bankası' ve 'Yılın İdarecisi' ödülleri verilmiştir.

ZİRAAT BANKA AD SKOPJE

T.C. Ziraat Bankası, 1999 yılında hizmete açtığı Üsküp Şubesi'ni, 2008 yılı Mart ayında Ziraat Banka AD Skopje unvanı altında faaliyet gösteren bir iştirak bankaya dönüştürmüştür.

Türkiye-Makedonya arasındaki ekonomik, ticari ve sosyal ilişkilerin güçlenmesine katkıda bulunan Banka, 2010 yılı içerisinde açtığı Türk Çarşısı Şubesi ile birlikte başkent Üsküp'teki 3, Kalkandelen ve Gostivar'daki 2 şubesi ile birlikte Makedonya'daki şube sayısını 5'e yükseltmiştir.

T.C. Ziraat Bankası İştiraklerinde 2010 Yılı

Yurt İçi İştirakler

Çapraz satış olanaklarını artıran iştirak portföyü

T.C. Ziraat Bankası'nın geniş hizmet ağına, güçlü sermaye yapısının ve güvenle özdeş "Ziraat" markasının desteği ile faaliyet gösteren yurt içi iştirak şirketleri, kaliteli, etkin ve müşteri odaklı hizmet anlayışları ile finans piyasalarının güçlü ve lider oyuncularında yer almaktadır.

Bankacılıktan finansal kiralamaya, yatırım bankacılığı ve aracılık hizmetlerinden, portföy yönetimine ve teknolojiye kadar geniş bir alanda hizmet sunan yurt içi iştirak şirketleri T.C. Ziraat Bankası'nın çapraz satış olanaklarını artırmalarını ve her geçen yıl büyüyen bir müşteri kitlesine erişebilmesini sağlamaktadır.

ZİRAAT SİGORTA A.Ş.

11 Mayıs 2009 tarihinde kurulan Ziraat Sigorta ilk faaliyet yılında ana ortağı T.C. Ziraat Bankası'nın acentelik üretim sonuçlarından hareketle hedeflerini oluşturmuş ve 2010 yılında üretim hedefini 127 milyon TL olarak belirlemiştir.

Hayat dışı sigorta branşlarında faaliyet gösteren Ziraat Sigorta, Banka dışı dağıtım kanallarının devreye girmemiş olmasına rağmen, 2010 yılı sonunda hedefinin çok üzerinde bir üretim gerçekleştirilerek 172 milyon TL prim hacmine ulaşmıştır. Bu üretim tutarı Banka'nın Ziraat Sigorta kurulmadan önce gerçekleştirdiği sigorta prim üretimine göre %125 oranında bir artış ifade etmektedir.

Ziraat Sigorta var olan sigorta ürünlerinin yanı sıra yenilikçi ürünler geliştirerek üretim hedeflerine ulaşırken kârlılık prensibinden de taviz vermemiştir.

2010 yılında Ziraat Bankası aracılığıyla Hastane Gündelik Tazminat (HGT) ve Ailem Ziraat Güvencesinde (AZG) isimli iki yeni ürün sigorta pazarına sunulmuştur.

ZİRAAT HAYAT VE EMEKLİLİK A.Ş.

11 Mayıs 2009 tarihinde kurulan Ziraat Hayat ve Emeklilik A.Ş., 1 Ocak 2010 tarihi itibarıyla hayat branşında prim üretimine başlamıştır.

Halen hayat sigortaları ve ferdi kaza sigortası ürünlerini müşterilerine sunan Ziraat Hayat ve Emeklilik, 2010 yılı içinde Hazine Müsteşarlığı'ndan faaliyet ruhsatını almıştır. Emeklilik Yatırım Fonlarının kurulabilmesi amacı ile Sermaye Piyasası Kurulu'ndan alınacak izin sonrasında Hazine Müsteşarlığı tarafından Emeklilik Planlarının onaylanması ve Emeklilik Yatırım Fonlarının kayda alınmasını takiben emeklilik planlarının satışına başlayacaktır.

Şirket ilk faaliyet yılı olan 2010 yılında, Türkiye Sigorta ve Reasürans Şirketleri Birliği tarafından açıklanan Kasım ayı sonu prim üretimi sonuçlarına göre; hayat branşında 550,8 milyon TL prim üretimi ve %27,92 pazar payı ile sektör lideri olmuştur.

ZİRAAT FİNANSAL KİRALAMA A.Ş.

"Yatırımcıların ve çalışanların ilk tercih ettiği finansal kiralama şirketi olma" vizyonu ile 1991 yılında kurulan Ziraat Finansal Kiralama, sektörünün istikrarlı, köklü ve güçlü kurumlarından biridir.

Ziraat Finansal Kiralama kuruluşundan itibaren başta tarım olmak üzere, inşaat, sağlık ve imalat sektörlerinde yaklaşık 9.000 adet projeye 1 milyar ABD dolarının üzerinde finansman sağlamış, son 8 yılda aktif büyüklüğünü 6 kat, pazar payını ise işlem hacminde 48 kat, işlem adedinde 84 kat artırmayı başarmıştır.

ZİRAAT YATIRIM MENKUL DEĞERLER A.Ş.

Ziraat Yatırım Menkul Değerler 1997 yılında faaliyete geçmiştir. Şirket, sahip olduğu 95 kişilik uzman kadrosu ve müşteriye etkin hizmet vermeye odaklı alt ve üst yapılanmasıyla, sermaye piyasasının aktif katılımcısı konumundadır.

Alım-Satım Aracılık, Halka Arza Aracılık, Portföy Yöneticiliği, Yatırım Danışmanlığı, Kredili Alım-Satım, Açığa Satış ve Ödünç Alma-Verme, Vadeli İşlemler ve Türev Araçlar yetki belgelerine sahip olan Şirket, 5 şube ve 21 yatırım merkezinin yanı sıra internet şubesi ve 444 00 00 Müşteri Hizmetleri Merkezi ile hizmet sunmaktadır. T.C. Ziraat Bankası'nın tüm şubeleri de Ziraat Yatırım Menkul Değerler'in acentesi konumundadır.

Ziraat Yatırım Menkul Değerler, alternatif dağıtım kanallarının etkin bir kullanıcısıdır. www.ziraatyatirim.com.tr üzerinden erişilen e-şube, cep telefonu üzerinden piyasa verilerine ulaşmayı ve emir iletilmesini sağlayan "Ziraat Mobile", veri ekranı üzerinden emir iletilmesine olanak sunan "Ziraat Ekspres" ile 444 00 00 Banka Çağrı Merkezi, Şirket'in yaygın alternatif dağıtım kanallarını oluşturmaktadır.

ZİRAAT PORTFÖY YÖNETİMİ A.Ş.

Ziraat Portföy Yönetimi 2002 yılında kurulmuştur. Sermaye piyasası araçlarından oluşan yatırım portföylerine vekil sıfatıyla yönetim hizmeti sunan Şirket'in sermayesi 1,5 milyon TL'dir. Şirket, T.C. Ziraat Bankası'na ait 7, Ziraat Yatırım'a ait 4 adet menkul kıymet yatırım fonu ile Groupama Emeklilik'e ait 9 adet bireysel emeklilik yatırım fonu ve kurumsal müşterilere ait portföyleri yönetmektedir.

ARAP TÜRK BANKASI A.Ş.

Arap Türk Bankası, 1977 yılında Arap ve Türk finans kuruluşlarının ortak bir girişimi olarak kurulmuştur. Müşterilerine bankacılığın tüm ürün ve hizmetlerini sunan Arap Türk Bankası'nın 6 şubesi bulunmaktadır.

FİNTEK FİNANSAL TEKNOLOJİ HİZMETLERİ A.Ş.

Fintek, T.C. Ziraat Bankası ve T. Halk Bankası'na bilgi teknolojileri hizmeti sunmak amacıyla 2001 yılında kurulmuştur. Şirket, Ankara ve İstanbul ofislerinde 559 çalışanı ile finans sektöründe faaliyet gösteren yurt içi ve yurt dışı müşterilerine ve kamu kuruluşlarına hizmet vermektedir.

T.C. Ziraat Bankası'nın dağıtık bilgisayar mimarisinden merkezi sisteme geçmesini sağlayan Finart projesinin mimarı ve yöneticisi olan Fintek, Banka'ya altyapı, destek-operasyon,

uygulama geliştirme ve teknik danışmanlık alanlarında bilgi teknolojisi hizmetleri sunmaktadır. Fintek; T.C. Ziraat Bankası'nın yönetim bilgi ve karar destek sistemlerinin, bilgiyi her an güncel ve konsolide olarak, daha etkin ve verimli kullanılmasına yönelik çalışmalarını, Finart temel bankacılık uygulama yazılımını geliştirerek sürdürmektedir.

Fintek'in sunduğu, Bilgi Teknolojileri Servis Sağlayıcısı, Bilgi Teknolojileri Yatırım Danışmanlığı ve Yazılım Uygulamalarının Geliştirilmesi ve Bakımı Hizmetleri, TSE EN ISO 9001:2000 şartlarına uygundur. Fintek, 21 Mayıs 2010 tarihinde dünya çapında geçerliliği olan TS ISO/IEC 27001 Bilgi Güvenliği Yönetim Sistemi belgesini de almıştır.

2010 yılındaki Türkiye'nin "İlk 500 Bilişim Şirketi Araştırması"na göre Fintek bir kez daha ilk 100 bilişim şirketi arasındaki yerini almıştır.

BİLEŞİM ALTERNATİF DAĞITIM KANALLARI VE ÖDEME SİSTEMLERİ A.Ş.

1998 yılında faaliyetlerine başlayan Bileşim A.Ş., alternatif dağıtım kanalları ve ödeme sistemleri alanında T.C. Ziraat Bankası'na hizmet vermektedir.

Visa ve MasterCard gibi uluslararası kart kuruluşlarının öncülüğünde oluşturulan güvenlik standartları denetiminden başarıyla geçen Bileşim A.Ş., servis sağlayıcısı kategorisinde Avrupa'da dördüncü, Türkiye'de ise ilk PCI DSS (Payment Card Industry Data Security Standards) sertifikasyonuna sahip şirket unvanını almıştır. Sertifikasyonun gereklerini özenle yerine getirmeyi sürdüren Bileşim, bu kapsamda 2010 yılında gerçekleştirilen yıllık denetimleri başarıyla geçmiştir.

Türkiye'nin en büyük ATM ağlarından birine hizmet veren Bileşim A.Ş., "İlk 500 Bilişim Şirketi –Türkiye 2010" sıralamasında bir önceki yıla oranla bir sıra daha ilerlemiş, "Dış Kaynak Kullanımı Gelirleri" dalında ikinci sıraya yükselmiştir. Şirket ayrıca Deloitte'un Türkiye'de ikinci kez gerçekleştirdiği Türkiye'nin "En Hızlı Büyüyen İlk 50 Teknoloji Şirketi" araştırmasında ikinci kez yerini almış, Avrupa, Orta Doğu ve Afrika'nın en hızlı büyüyen 500 şirketi arasına aday gösterilmiştir.

T.C. Ziraat Bankası A.Ş. Yönetim Kurulu



1



2



3



4



5



6

1- MUHARREM KARSLI

Yönetim Kurulu Başkanı

1959 yılında İstanbul Üniversitesi İktisat Fakültesi İşletme Maliye Bölümü'nden mezun oldu. Aynı fakültede Para-Banka bölümünde yüksek lisans eğitimini tamamladı. 1965-1974 yıllarında T.İş Bankası'nda Müfettiş Yardımcılığı ve Müfettişlik yaptığı dönemde İngiltere ve Fransa'da bankacılık konusunda birer yıl süreyle arařtırmalar yaptı. Karслі, 1974-1985 yılları arasında, Türk Bankacılıđında ilk olarak, aynı bankanın Menkul Kıymetler Departmanını kurdu ve 11 yıl yöneticiliđini yaptı. 1985 yılında İstanbul Menkul Kıymetler Borsası'nın kurulması görevini üstlendi ve 5 yıl Başkanlıđını yaptı. Sonrasında kendi borsa aracı kurumunu kurdu. 10 yıl sonra 2001'de řirketi devretti. 3 Kasım 2002 seçimlerinde İstanbul'dan milletvekili seçildi (22.dönem). İş Bankası'nda görev yaptığı sırada Banka'nın iřtiraki Tofaş Türk Otomobil Fabrikaları A.Ş.'de 5 yıl, Dıřbank A.Ş.'de (Fortis Bank) 1,5 yıl Yönetim Kurulu Üyeliđi, T. Şiše ve Cam Fabrikaları A.Ş. ile Takasbank'ta Murakıplık yaptı. Milletvekilliđi sırasında, 2,5 yıl Türkiye Avrupa Birliđi Karma Parlamento Komisyonu ve 2,5 yıl da NATO Parlamenter Asamblesi üyeliđi yaptı. Karслі, Mayıs 2010'dan itibaren Bankamız Yönetim Kurulu Başkanı olarak görev yapmaktadır.

2- MEHMET MUMCUOĐLU

Yönetim Kurulu Başkan Vekili

1974 yılında İstanbul Üniversitesi İşletme Fakültesi'nden mezun oldu. Akbank ve Dıřbank'ta müfettiřlik, Şube Müdür Yardımcılıđı, Teftiř Kurulu Başkanlıđı, Personel Müdürlüđü gibi görevlerde bulundu. Çeřitli özel kuruluřlarda yöneticilik ve danıřmanlık yaptı. Mumcuođlu, 2003 yılından bu yana Bankamız Yönetim Kurulu Üyesi, 2005 yılından bu yana da Yönetim Kurulu Başkan Vekili olarak görev yapmaktadır.

3- CAN AKIN ÇAĐLAR

Genel Müdür ve Yönetim Kurulu Üyesi

İstanbul Üniversitesi İktisat Fakültesi'ni bitirdikten sonra aynı üniversitenin Para ve Bankacılık master programını tamamladı. ABD Boston Üniversitesi'nde Bankacılık ve Finans dalında master yaptı. 1985 yılında Başbakanlık Hazine Müsteřarliđi'nde Bankalar Yeminli Murakıplıđı görevine bařlayan Çađlar, 1997 yılında Egebank A.Ş.'de Genel Müdür Yardımcılıđı ve daha sonra Ege Yatırım Menkul Deđerler

A.Ş.'de Genel Müdürlük görevlerinde bulundu. 1998 yılından itibaren özel bir finans kurumunda Genel Müdür olarak görev yaptı. İngilizce bilen Çađlar, 2003 yılından bu yana Bankamız Yönetim Kurulu Üyeliđi ve Genel Müdürlük görevlerini yürütmektedir.

4- BURHANETTİN AKTAŞ

Yönetim Kurulu Üyesi

1987'de Ankara Üniversitesi Siyasal Bilgiler Fakültesi'nden mezun oldu. Mesleki hayatına aynı yıl Hazine Müsteřarliđi'nde Hazine Kontrolörü olarak bařladı. 1998'de Hazine Bařkontrolörü oldu. 2000'de Carnegie Mellon Üniversitesi'nde Kamu Yönetimi alanında yüksek lisans programını tamamladı. 2001-2002 yılları arasında Hazine Kontrolörleri Kurulu Başkan Yardımcısı ve Başkan Vekili olarak görev yaptı. Halen Hazine Müsteřar Yardımcılıđı görevini yürüten Aktaş, 2003 yılından bu yana Bankamızda Yönetim Kurulu Üyesi olarak görev yapmaktadır.

5- OĐUZ KAYHAN

Yönetim Kurulu Üyesi

Denetim Komitesi Üyesi

1986'da Ankara Üniversitesi Siyasal Bilgiler Fakültesi İktisat Bölümü'nden mezun oldu. 1987 yılında Başbakanlık Hazine Müsteřarliđi'nde Bankalar Yeminli Murakıplıđı görevine bařladı. 1998-2001 yılları arasında Bankalar Yeminli Murakıpları Kurulu Başkan Yardımcısı olarak görev yapan Kayhan, bu dönemde 9 ay süre ile Bankalar Yeminli Murakıpları Kurulu Başkanlıđı görevini vekaleten yürüttü. Şubat 2001-Kasım 2006 tarihleri arasında BDDK'da muhtelif dairelerde Daire Başkanı olarak görev yaptı. Kasım 2006'da Kıdemli Bankalar Yeminli Bařmurakıplıđı görevine atandı. Haziran 2007'den itibaren Bankamızda Yönetim Kurulu ve Denetim Komitesi üyesi olarak görev yapmaktadır.

6- HİKMET AYDIN SİMİT

Yönetim Kurulu Üyesi

Ankara Üniversitesi Siyasal Bilgiler Fakültesi İşletme Bölümü mezunu olan Hikmet Aydın Simit, özel bankalarda üstlendiđi çeřitli görevlerin ardından 2007 Haziran ayından itibaren Bankamızda Yönetim Kurulu Üyesi olarak görev yapmaktadır.



7



8



9



10



11

7- Dr. ÜMRAN DEMİRÖRS

Yönetim Kurulu Üyesi

1976 yılında Bursa İktisadi ve Ticari İlimler Akademisi İktisat Bölümü'nü bitirdi. 1981 yılında New York Üniversitesi İktisat Fakültesi'nden yüksek lisans ve 1988 yılında aynı Fakülte'den doktora derecesi aldı. 1981-1982 yılları arasında New York Üniversitesi Ekonomik Analiz Enstitüsü'nde araştırma görevlisi olarak çalıştı. 1983-1988 yılları arasında Birleşmiş Milletler Uluslararası Ekonomi ve Sosyal İlişkiler Departmanında LINK Projesi için Ekonomi Danışmanı olarak görev aldı. 1988-1989 yılları arasında New York Merkez Bankasının Uluslararası Finans Departmanında Ekonomist olarak çalıştı. 1989-1992 yılları arasında Uluslararası Yönetim Danışmanlığı (IMCA) Grubunda Kıdemli Finans ve Ekonomi Danışmanı olarak görev yaptı. 1992-1994 yılları arasında VestcorPartners Grup Portföy Yönetim ve Yatırım Bankası'nda Araştırma ve Strateji Departmanı Başkanlığı yaptı. 1994-1995 yılları arasında Renaissance Hedge Fon Yönetim Şirketi'nde Yatırım Komitesi Başkanı olarak çalıştı. 1996-2002 yılları arasında Franklin Templeton Yatırım Şirketinin, Global Bono Departmanı Yatırım Komitesi Başkanı olarak görev aldı. 2002-2008 yılları arasında Gables Yatırım Yönetimi ve Butik Hedge Fon Yatırım Danışma Şirketi'nin yönetici ve kurucu ortağı olarak görev aldı. 13.12.2007 tarihinden itibaren Türkiye Cumhuriyeti Başbakanı Başmüşaviri görevini sürdüren Dr. Demirörs, Nisan 2008'den itibaren de T.C. Ziraat Bankası A.Ş.'de Yönetim Kurulu Üyesi olarak görev yapmaktadır.

8- HALİL ÇELİK

Yönetim Kurulu Üyesi

Denetim Komitesi Üyesi

Anadolu Üniversitesi İktisat Fakültesi'nden mezun oldu. T.C. Ziraat Bankası A.Ş.'de 1982 yılında Müfettiş Yardımcısı olarak başladığı meslek hayatını aynı kurumda Müfettiş, Baş Müfettiş, Bölge Müdürü ve İller Bankası'nda Müfettiş olarak sürdürdü. Türkiye Halk Bankası A.Ş.'de Temmuz 2003-Mayıs 2010 tarihleri arasında Genel Müdür Yardımcısı olarak görev yaptı. Mayıs 2010'dan itibaren T.C. Ziraat Bankası A.Ş.'de Yönetim Kurulu Üyesi ve Denetim Komitesi Üyesi olarak görev yapmaktadır.

9- HAYRETTİN KAPLAN

Yönetim Kurulu Üyesi

Marmara Üniversitesi İktisadi İdari Bilimler Fakültesi İktisat Bölümü'nü tamamlayan Kaplan, ardından Boston, Northeastern Üniversitesi'nin İktisat Master programına katıldı ve buradan yüksek lisans derecesini aldı. Doktorasını, Marmara Üniversitesi Bankacılık ve Sigortacılık Enstitüsü'nde bitirdi. 1987-2000 yılları arasında T.C. Hazine Müsteşarlığı Bankalar Yeminli Murakıplar Kurulu'nda Murakıp ve Baş Murakıp unvanlarıyla çalıştıktan sonra 2000-2006 yılları arasında Türkiye Finans Katılım Bankası'nda Genel Müdür Yardımcısı olarak, 2006-2010 yılları arasında ise Karadeniz Ticaret ve Kalkınma Bankası'nda Başkan olarak görev yaptı. Ağustos 2010'da Bankamız Yönetim Kurulu Üyesi olmuştur.

10- ABDULLAH YALÇIN

Denetçi

Ankara İktisadi Ticari İlimler Akademisi'ni 1977 yılında bitirdi. 1975 yılında Etibank Genel Müdürlüğü Muhasebe ve Mali İşler Başkanlığı'nda başladığı bankacılık hizmetlerini önce T.C. Merkez Bankası'nda ve daha sonra müfettişlik, yönetmenlik, şube müdürlüğü gibi görevlerde bulunduğu Vakıfbank'ta sürdürdü. Vakıfbank'tan emekli olduktan sonra bir süre özel sektörde yönetici olarak çalışan Yalçın, 2003 yılından bu yana Bankamızda denetçilik görevini yürütmektedir.

11- MAHMUT GÜRSES

Denetçi

1986'da Siyasal Bilgiler Fakültesinden mezun olduktan sonra Maliye Bakanlığı Teftiş Kurulu'nda Maliye Müfettişi olarak görev yaptı. 1995-1996'da İngiltere'de Exeter Üniversitesinden MBA derecesi aldı. Yurda dönüşü müteakip Maliye Bakanlığı bünyesinde yeni kurulan MASAK'ta bir süre Başkan Yardımcılığı yaptı. 2000 yılında Teftiş Kurulu'nda Başkan Yardımcısı iken istifaa ayrılarak özel sektöre geçti. 2001 yılından beri Yeminli Mali Müşavir olarak çalışan Gürses, Mayıs 2010'dan itibaren Bankamızda denetçilik görevini yürütmektedir.

T.C. Ziraat Bankası A.Ş. Üst Yönetimi



1



2



3



4



5



6



7



8



9

1- CAN AKIN ÇAĞLAR

Genel Müdür ve Yönetim Kurulu Üyesi

2- SELİM GÜRAY ÇELİK

Genel Müdür Baş Yardımcısı [Bankacılık]

Ankara Üniversitesi Siyasal Bilgiler Fakültesi İşletme Bölümü'nü bitirdikten sonra University of Illinois (ABD)'de yüksek lisans programını tamamladı. Hazine Müsteşarlığı'nda Murakıp Yardımcılığı, Murakıplık ve Başmurakıplık yaptıktan sonra, BDDK'da Daire Başkanlığı görevinde bulundu. 2005 yılında Bankada Genel Müdür Yardımcısı olarak göreve başlayan ve Ağustos 2008'den itibaren Genel Müdür Baş Yardımcısı olarak görev yapmakta olan Çelik, İngilizce bilmektedir.

3- SENİH BOYACIĞIL

Genel Müdür Baş Yardımcısı [Strateji ve Operasyon]

Ankara İktisadi ve Ticari İlimler Akademisi İşletme Bölümü'nü bitirdikten sonra aynı bölümde yüksek lisans programını tamamladı. 1981 yılında Bankada göreve başlayan Boyacıgil, Müfettişlik, Müdür Yardımcılığı, Şube Müdürlüğü, Daire Başkanlığı, Genel Müdür Yardımcılığı görevlerinde bulundu. Ağustos 2008'den itibaren Genel Müdür Baş Yardımcısı olarak görev yapmaktadır.

4- ERCÜMENT GÜLER

Kaynak Yönetiminden Sorumlu Genel Müdür Yardımcısı

Çukurova Üniversitesi İktisadi İdari Bilimler Fakültesi'nden mezun oldu. 1984 yılında Bankada Müfettiş Yardımcısı olarak göreve başladı. Müfettişlik, Birim Müdür Yardımcılığı ve Müdürlük görevlerinde bulundu. Bir Kamu İktisadi Teşebbüsünde üst düzey yöneticilik yaptıktan sonra, 2001-2008 yılları arasında Daire Başkanlığı görevini yürüten Güler, Eylül 2008'den itibaren Genel Müdür Yardımcısı olarak görev yapmaktadır.

5- ALİ RIZA AKBAŞ

Ticari Bankacılıktan Sorumlu Genel Müdür Yardımcısı

Ankara Üniversitesi Siyasal Bilgiler Fakültesi Uluslararası İlişkiler Bölümü'nü bitirdi. Özel banka ve finans kuruluşlarında Müfettişlik ve Müdürlük yapan Akbaş, 2005 yılında Bankada Bölge Baş Müdürlüğü görevine atandı. Ağustos 2007'den itibaren Genel Müdür Yardımcılığı görevini yürütmektedir.

6- ALPASLAN ÇAKAR

Bireysel Bankacılıktan Sorumlu Genel Müdür Yardımcısı

Ankara Üniversitesi Siyasal Bilgiler Fakültesi Kamu Yönetimi bölümünden mezun oldu. 1996 yılında Bankamızda Müfettiş Yardımcısı olarak işe başlayıp, Müfettişlik ve Şube Müdürlüğü görevlerinde bulunan Çakar, 2005 yılında Bölge Baş Müdürlüğü görevine atandı. Ağustos 2007 yılında Daire Başkanı olan Çakar, Temmuz 2010'da Genel Müdür Yardımcısı olarak atanmıştır.

7- HÜSAMETTİN GÜLHAN

Tarım Bankacılıktan Sorumlu Genel Müdür Yardımcısı

Çukurova Üniversitesi İktisadi ve İdari Bilimler Fakültesi'ni bitirdi. 1984 yılında Bankamızda Müfettiş Yardımcısı olarak göreve başlayan Gülhan, Müfettiş, Müdür Yardımcısı, Şube Müdürü ve Bölge Başkanı olarak yurtiçi ve yurtdışında çalıştı. 2005 yılında Genel Müdür Yardımcılığı görevine atandı. 2008'de Grup Başkanlığı görevine atandı. Ağustos 2009 tarihinden itibaren Genel Müdür Yardımcısı olarak görev yapmaktadır.

8- ERTUĞRUL İSPAHA

Kredi İzleme ve Takipten Sorumlu Genel Müdür Yardımcısı

Ankara Üniversitesi Siyasal Bilgiler Fakültesi Çalışma Ekonomisi ve Endüstri İlişkileri bölümünden mezun oldu. Özel banka ve finans kuruluşlarında Müfettişlik ve Müdürlük yapan İspaha, Bankamızda Kurumsal Şube Müdürlüğü ve Bölge Başkanlığı görevlerinde bulunmuş olup, Aralık 2009'dan itibaren Genel Müdür Yardımcılığı görevini yürütmektedir.

9- CELAL REYHAN

Fon Yönetiminden Sorumlu Genel Müdür Yardımcısı

1989'da Ankara Üniversitesi Siyasal Bilgiler Fakültesi Uluslararası İlişkiler Bölümünden mezun olduktan sonra, İngiltere'deki Exeter Üniversitesinde Finansal Yönetim master programına burslu olarak katıldı. Mesleki kariyerine T.C. Ziraat Bankası A.Ş. Genel Müdürlük Risk Değerlendirme Müdürlüğünde başladı. Bankamızda çeşitli görevlerde bulunan Reyhan, 2006-2010 yılları arasında Ziraat Portföy Yönetimi A.Ş. Genel Müdürlük görevinde bulundu. Temmuz 2010'dan itibaren Bankamızda Fon Yönetiminden Sorumlu Genel Müdür Yardımcısı olarak görev yapmaktadır.



10



11



12



13



14



15



16



17



18

10- NUMAN BEK

Dış İlişkiler ve İştiraklerden Sorumlu Genel Müdür Yardımcısı
1991'de Çukurova Üniversitesi İktisadi İdari Bilimler Fakültesi İktisat Bölümünden mezun olduktan sonra, T.C. Ziraat Bankası Bankacılık Okulu'nu bitirdi. Mesleki kariyerine T.C. Ziraat Bankası A.Ş. Genel Müdürlük Menkul Kıymetler Müdürlüğünde başladı. Türkiye Vakıflar Bankası T.A.O. da Müfettiş, Fon Yönetimi Yöneticiliği ve New York Şubesi'nde Genel Müdürlük yaptı. 2004 yılından itibaren Vakıfbank International AG'de, Genel Müdürlük ve Yönetim Kurulu Başkanlığı görevlerinde bulunduktan sonra Kasım 2010'da Bankamızda Dış İlişkiler ve İştiraklerden sorumlu Genel Müdür Yardımcısı olarak göreve başlamıştır.

11- İ. ERDAL MAZLUM

Muhasebe ve Mali Yönetimden Sorumlu Genel Müdür Yardımcısı
Anadolu Üniversitesi İktisadi ve İdari Bilimler Fakültesi İktisat Bölümü'nden mezun oldu. 1986'da Müfettiş Yardımcısı olarak Bankada göreve başlayan Mazlum, Müfettişlik ve Daire Başkanlığı görevlerinde bulundu. Eylül 2008'den itibaren Genel Müdür Yardımcısı olarak görev yapmaktadır.

12- Dr. SONER CANKÖ

Bankacılık Operasyonlarından Sorumlu Genel Müdür Yardımcısı
İstanbul Üniversitesi, Siyasal Bilgiler Fakültesi'nden mezun olduktan sonra, aynı üniversitenin İktisat Fakültesi'nden yüksek lisans ve doktora dereceleri aldı. İş yaşamına Dışbank Bilgi Teknolojileri bölümünde başlayan Dr. Cankö, özel sektör firmaları ve bankalarda yönetici olarak çeşitli görevler üstlenmiştir. 2003-2007 yılları arasında, Bileşim A.Ş.'de Genel Müdür ve Yönetim Kurulu üyeliğine ilaveten, Bankalararası Kart Merkezi'nin (BKM) Yönetim Kurulu Üyeliği ve Başkanlığına da seçilmiştir. 2007 – 2009 arasında özel bir firmanın Türkiye Kurucu Genel Müdürü olarak görev yapan ve İngilizce bilen Dr. Soner Cankö, Aralık 2009'dan itibaren Genel Müdür Yardımcılığı görevini yürütmektedir.

13- ELİF ZEYNEP ERÜL

Kurumsal İletişimden Sorumlu Genel Müdür Yardımcısı
İstanbul Üniversitesi İşletme Bölümü'nden mezun oldu. Özel sektörde sigortacılık, bankacılık ve iletişim alanlarında çeşitli görevlerde bulunan Erül, Haziran 2007'de Bankada Daire Başkanı olarak göreve başladı. Eylül 2008'den itibaren Genel Müdür Yardımcısı olarak görev yapmakta olan Erül, İngilizce bilmektedir.

14- SEYFETTİN SAĞLAM

İnsan Kaynaklarından Sorumlu Genel Müdür Yardımcısı
Ortadoğu Teknik Üniversitesi Fen-Edebiyat Fakültesi Sosyoloji Bölümü'nden mezun oldu. Marmara Üniversitesi İşletme Anabilim Dalı Uluslararası Kalite Yönetimi Bölümünde Yüksek Lisans, INSEAD Business School'da Management of People programını tamamladı. Bankacılık, gıda, perakende, ambalaj ve bilişim sektörlerinde İK ve Organizasyondan Sorumlu Yönetici olarak çalıştı. Eylül 2008'den itibaren Genel Müdür Yardımcısı olarak görev yapmakta olan Sağlam, İngilizce bilmektedir.

15- MUSTAFA ŞAHİN

Destek Hizmetlerinden Sorumlu Genel Müdür Yardımcısı
İstanbul Üniversitesi Siyasal Bilgiler Fakültesi'nden mezun oldu. 1991'de Müfettiş Yardımcısı olarak Bankada göreve başlayan Şahin, Müfettiş, Müdür Yardımcısı, Şube Müdürü, Bölge Baş Müdürü, Daire Başkanı, Teftiş Kurulu Başkanı olarak görev yaptı. Eylül 2008'den itibaren Genel Müdür Yardımcısı olarak görev yapmaktadır.

16- ALİ ARAS

Teftiş Kurulu Başkanı
Ankara Üniversitesi Siyasal Bilgiler Fakültesi'nden mezun oldu. Bankadaki görevine 1991'de Müfettiş Yardımcısı olarak başlayan Aras, Müfettiş, Müdür Yardımcısı, Şube Müdürü, Bölge Baş Müdürü, Daire Başkanı olarak görev yaptı. Eylül 2008'den itibaren Teftiş Kurulu Başkanı olarak görev yapmaktadır.

17- BÜLENT YALIM

İç Kontrol Grup Başkanı
Ankara Üniversitesi Siyasal Bilgiler Fakültesi'ni bitirdi. 1987 yılında Müfettiş Yardımcısı olarak Bankada göreve başlayarak, Müfettiş, Müdür Yardımcısı, Şube Müdürü, Daire Başkanı ve 2005-2010 yılları arasında Genel Müdür Yardımcısı olarak çalışan Yalim, Temmuz 2010'dan itibaren İç Kontrol Grup Başkanı olarak görev yapmaktadır.

18- MEHMET AYHAN ALTINTAŞ

Risk Yönetimi Grup Başkanı
Hacettepe Üniversitesi İşletme Bölümü'nden mezun oldu. The University of Westminster'den yüksek lisans derecesi aldı. 1985 yılında Bankalar Yeminli Murakıbi olarak çalışma hayatına başladı. Hazine Müsteşarlığı Bankacılık Dairesi Başkanlığı, Londra Ekonomi Müşavirliği, TMSF Finansman Dairesi Başkanlığı, BDDK İzleme ve Araştırma Dairesi Başkanlıkları görevlerinde bulundu. Ağustos 2007'de Bankamız Risk Yönetimi Grup Başkanlığına atanmıştır.

Türkiye Cumhuriyeti Ziraat Bankası A.Ş. Yönetim Kurulu Raporu

2010 Yılında Ziraat Bankası

Ziraat Bankası 2010 yılında gerçekleştirdiği operasyonel faaliyetleri ile finansal ve organizasyonel yapısını güçlendirmeye devam etmiş, son yıllarda gösterdiği üstün performansını sürdürmüştür. Bankanın yılsonu itibarıyla aktif büyüklüğü 151 milyar TL'ye yükselirken, bankacılık sektörü içindeki payı toplam aktiflerde %15 olarak gerçekleşmiştir. Mevduat konusunda sektör lideri olan ve bu alanda sektörün yaklaşık beşte birini elinde tutan Ziraat Bankası'nın toplam mevduatı, 2010 yılında %28 oranında artarak 126 milyar TL'ye ulaşmıştır.

Ziraat Bankası, reel sektörü desteklemeye odaklı faaliyetlerini ödün vermeksizin sürdürmüştür. Müşterilerine zengin ürün ve hizmet yelpazesi sunan Banka, 2010 yılı boyunca haftada ortalama 1,6 milyar TL kredi kullanmıştır. Toplam kredilerde 2010 yılında %56 oranında artış gerçekleştirilmiştir. Bu artışla Bankanın toplam kredileri 57 milyar TL'yi aşmış, 2009 yılsonunda %9 olan sektör payı %11'e yükselmiştir.

Ziraat Bankası 2010 yılında tarımsal kredilerini %77 oranında artırarak 13,6 milyar TL'ye yükseltmiş ve tarım sektörünün en büyük destekçisi olmayı sürdürmüştür. 2009 yılında, ortalama haftalık 155 milyon TL tarımsal kredi kullanılırken, bu rakam 2010 yılında 265 milyon TL'ye yükselmiştir.

Ziraat Bankası, bireysel kredi kullanımında son yıllarda gerçekleştirdiği atılımı 2010 yılında da sürdürmüştür. Kredi portföyünün ağırlıklı bir kısmını oluşturan bireysel krediler, 2010 yılsonunda, bir önceki yıla göre %39 oranında bir artışla 23,5 milyar TL olarak gerçekleşmiş, bireysel kredilerde sektör payı %14'e yükseltilecek Bankanın bu alandaki sektör liderliği korunmuştur.

Banka, 2010 yılsonunda 14,7 milyar TL'ye yükselen toplam ihtiyaç kredileri ile açık ara sektör liderliğini sürdürmektedir. Ziraat Bankası, geliştirdiği özel ürünlerle ve uyguladığı faiz politikaları ile çok sayıda müşterisinin bireysel finansman ihtiyacını karşılamaya devam etmiştir. İhtiyaç kredilerinde son bir yılda %44 oranında artış sağlanmış, sektör payı %32'ye yükselmiştir.

Reel sektöre desteğimizin önemli bir göstergesini oluşturan ticari kredilerde de, 2010 yılında %93 oranında rekor bir artış gösterilmiş ve yılsonu itibarıyla ticari kredilerimiz 15,9 milyar TL'yi aşmıştır. KOBİ'lerin en büyük destekçilerinden biri olan Banka, KOBİ kredilerini %91 oranında artırarak, 5,3 milyar TL'ye yükseltmiştir. Uygulanan sağlıklı kredi ve takip politikası sonucunda, toplam kredilerde %56 oranındaki yıllık artışa karşılık, takipteki alacak oranı %1,2 ile %3,6 olan sektör ortalamasının oldukça altında gerçekleşmiştir.

Banka; yurt içinde 1.379 hizmet noktası ile 2010 yılında da sektördeki en yaygın şube ağına sahip banka olma konumunu sürdürmüştür. 22.708 olan personel sayısı ile sektörün %12'sini, şube sayısı açısından ise sektörün %14'ünü oluşturan Banka, başka hiçbir bankanın bulunmadığı 420 ilçe ve beldede sadece Ziraat olarak hizmet vermektedir.


T.C. Ziraat Bankası, KKTC'deki 5 şube ve 4 altşubesinin yanı sıra, New York şubesi (ABD), Londra şubesi (İngiltere), Sofya şubesi ile Filibe, Kırcaali ve Varna altşubeleri (Bulgaristan), Tiflis şubesi (Gürcistan), Atina, Gümülcine, İskeçe şubeleri (Yunanistan) ve Bağdat şubesi (Irak) ile; Tahran temsilciliği (İran); Almanya, Makedonya, Azerbaycan, Bosna-Hersek, Kazakistan, Özbekistan, Rusya ve Türkmenistan'da bulunan yurtdışı iştirak bankaları ve bunların şube, altşube ve büroları dahil edildiğinde dünyanın 16 ülkesinde; 13 şube, 7 altşube, 9 iştirak ve 1 temsilcilik ile toplam 74 noktada faaliyet gösteren, yurtdışında en yaygın Türk Bankası konumundadır.

Sonuç

2010 yılında T.C. Ziraat Bankası'nın vergi öncesi kârı 4.469 milyon TL, net kârı ise 3.713 milyon TL olmuştur. 2004-2009 yılları arasındaki 6 yıllık dönemde sektörün en çok kar eden bankası olan Ziraat; 2010 yılında elde ettiği bu kar rakamı ile sektördeki kar liderliğini 7. yıla taşımıştır. 2010 yılında T.C. Ziraat Bankası'nın aktif kârlılığı %2,8, özkaynak kârlılığı ise %31,8 olarak gerçekleşmiştir.

Ziraat Bankası, 2010 yılını artan pazar payı ve yüksek karlılık ve büyüme oranları ile başarıyla geçirmiş ve bu yılki hedeflerine ulaşmayı başarmıştır. Sağlıklı ve güçlü bir büyüme gerçekleştiren ve hizmet ağını genişleten Banka, ilk amaçlarından birisi olan bölgesel güç olma hedefine hızla yaklaşmaktadır.

TÜRKİYE CUMHURİYETİ ZİRAAT BANKASI A.Ş.



Can Akın ÇAĞLAR
Genel Müdür



Muharrem KARŞLI
Yönetim Kurulu Başkanı

Türkiye Cumhuriyeti Ziraat Bankası A.Ş. İnsan Kaynakları Uygulamaları

Bankacılık sektöründeki lider konumunu 2010 yılında da başarıyla sürdüren Bankamız, en önemli özkaynağının çalışanları olduğu bilinci ile şeffaflık, katılımcılık, verimlilik ve bankacılık etiğine uygunluk ilkeleri doğrultusunda benimsemiş olduğu çağdaş insan kaynakları yönetim sistemini sürdürmektedir.

Bankacılığın ve uluslararası rekabetin gereklerini yerine getirmeyi ve modern, güvenilir bankacılık hizmeti sunmayı amaçlayan T.C. Ziraat Bankası, 2010 yılsonu itibarıyla 22.708 çalışanı ile hizmet vermektedir. Çalışanlarımızın %12'si Genel Müdürlük Birimleri'nde, %88'i ise Bölge Başkanlıkları ve şubelerde görev yapmaktadır. Çalışanlarımızın %77'si lisans mezunu olup, yaş ortalaması 38 ve hizmet yılı ortalaması 15'tir.

Benimsenen şeffaf kariyer yönetimi anlayışı ile gençlere bankacılık kariyerinde ilerleme imkânı sağlayan Bankamız, önceki yıllarda olduğu gibi 2010 yılı içerisinde de yeni mezun birçok gence istihdam olanağı sağlamaya devam etmiştir.

Deneyimsiz personel istihdamında, geçen yıl ülkemizde bir ilk olarak uygulanan on-line işe alım sınavlarının kapsamı, bu yıl Servis Görevlisi unvanını da içerecek şekilde genişletilmiş ve bu sınavlara toplam 59.570 kişinin katılımı sağlanmıştır.

Bunun yanı sıra artan iş hacmi ile birlikte deneyimli personel ihtiyacı da oluşan Bankamız, ticari bankacılık, mali analiz ve istihbarat konularında uzmanlaşmış bankacıları 2010 yılında Ziraat Ailesine katmak suretiyle, sektörde deneyimli iş gücüne de istihdam imkânı yaratmıştır.

Bu kapsamda gerek gelişen iş hacmini karşılamak, gerekse yıl içerisinde oluşan personel ihtiyacını takviye etmek amacıyla 2010 yılı içerisinde toplam 1.881 yeni personel Ziraat Bankası Ailesine katılmıştır.

Türkiye Cumhuriyeti Ziraat Bankası A.Ş. Komitelerin Faaliyetleri ile İlgili Bilgiler

KREDİ KOMİTESİNİN FAALİYETLERİ İLE İLGİLİ BİLGİLER

Bankamız Yönetim Organları Yönetmeliği gereğince, Kredi Komitesi; kredi risk stratejileri ile kredi politikalarını, düzenli olarak incelemek ve inceleme sonuçlarına göre politika ve stratejilerde gerekli değişikliklerin yapılması için Yönetim Kurulu'na önerilerde bulunmak, teklif edilen kredileri, Bankacılık Kanunu ve ilgili mevzuatlara uygun olması halinde değerlendirmeye almak, yetkisindekileri onaylamak, yetkisini aşanlardan uygun bulduklarını olumlu görüşle Yönetim Kurulu'na sunmak, kredilerle ilgili yönetmelikleri değerlendirerek uygun gördüklerini Yönetim Kurulu'nun onayına sunmak, genelge ve mevzuat kitaplarını değerlendirmek, kredi teklifleri ile ilgili olarak yeni tahsis, vade uzatımı, artırım, şart değişikliği, faiz indirimi gibi yeniden yapılandırma konularını karara bağlamak gibi faaliyetlerde bulunmaktadır. Kredi Komitesi, 2010 yılında 33 toplantı yaparak 377 adet karar almıştır.

Başkan

Can Akın ÇAĞLAR, Genel Müdür ve Yönetim Kurulu Üyesi

Üyeler

Mehmet MUMCUOĞLU, Yönetim Kurulu Başkan Vekili

Hikmet Aydın SİMİT, Yönetim Kurulu Üyesi

DENETİM KOMİTESİNİN FAALİYETLERİ İLE İLGİLİ BİLGİLER

Bankamız Yönetim Organları Yönetmeliği gereğince, Denetim Komitesi, Bankacılık Kanunu ve BDDK tarafından düzenlenen mevzuatla belirlenen görev, yetki ve sorumluluklarını yerine getirmekle yükümlüdür. Suç Gelirlerinin Aklanmasının Önlenmesi Hakkında Kanun'un uygulanmasına yönelik olarak yayımlanan "Suç Gelirlerinin Aklanmasının ve Terörün Finansmanının Önlenmesine İlişkin Yükümlülüklere Uyum Programı Hakkında Yönetmelik" uyarınca oluşturulacak Uyum Programının yürütülmesi ile bu konularla ilgili olarak düzenlenen mevzuatla belirlenen görev, yetki ve sorumlulukları yerine getirir.

Üyeler

Oğuz KAYHAN, Yönetim Kurulu Üyesi

Halil ÇELİK, Yönetim Kurulu Üyesi

Yönetim Kurulu ve Denetim Komitesi Üyelerinin Hesap Dönemi İçinde Yapılan İlgili Toplantılara Katılımları Hakkında Bilgiler

Yönetim Kurulu

Yönetim Kurulu; Yönetim Kurulu Başkanı, Başkan Vekili veya bir Üyenin çağrısı üzerine ayda en az bir defa olağan olarak toplanmaktadır. Kurul; 2010 yılında 25 toplantı yaparak 389 adet karar almıştır.

Denetim Komitesi

Denetim Komitesi, tüm üyelerin katılımıyla ayda en az bir defa toplanmaktadır. Komite, 2010 yılında 25 toplantı yaparak 72 adet karar almıştır.

Türkiye Cumhuriyeti Ziraat Bankası A.Ş. Bankanın Dahil Olduğu Risk Grubu ile Yaptığı İşlemlere İlişkin Bilgiler

5411 sayılı Bankacılık Kanununun 49.maddesi hükümleri uyarınca; T.C. Ziraat Bankası A.Ş. sermayesinin tamamı Hazineye ait bir banka olması sebebiyle, doğrudan veya dolaylı olarak kontrol ettiği ortaklıklar ile birlikte bir risk grubunu oluşturmaktadır.

Bankanın dahil olduğu risk grubunda yer alan ve bankanın kontrolündeki kuruluşlarla olan ilişkileri, Bankacılık Kanununa uygun olarak, normal banka-müşteri ilişkisi çerçevesinde ve piyasa koşulları dahilinde her türlü bankacılık işlemlerini kapsamakta olup yapılan işlemler ağırlıklı olarak kredi ve mevduat işlemlerinden oluşmaktadır.

T.C. Ziraat Bankası A.Ş.'nin, 2010 yılı içinde; dahil olduğu risk grubu ile yaptığı işlemlerin tutarlarına ve bu konudaki açıklamalara, faaliyet raporu içerisinde yer alan yılsonu finansal raporunun beşinci bölümünün VII numaralı dipnotunda yer verilmiştir.

Türkiye Cumhuriyeti Ziraat Bankası A.Ş. Bankaların Alacakları Destek Hizmetleri ve Destek Hizmeti Kuruluşlarının Yetkilendirilmesi Hakkında Yönetmelik Uyarınca Destek Hizmeti Alınan Faaliyet Konuları ve Hizmetin Alındığı Kişi ve Kuruluşlara İlişkin Bilgiler

1- BİLEŞİM ALTERNATİF DAĞITIM KANALLARI VE ÖDEME SİSTEMLERİ A.Ş.

1995 yılında kurulan, 1998 yılında Ziraat Kart İşlemleri A.Ş. unvanını alarak faaliyet konularını değiştiren, 2002 yılında ise ortaklık yapısındaki değişikliğin yanı sıra bugünkü unvanını alan Bileşim A.Ş., T.C. Ziraat Bankası A.Ş.'nin alternatif dağıtım kanalları ve ödeme sistemleri ile ilgili faaliyetlerine operasyon ve destek hizmeti vermektedir.

Bileşim A.Ş.'nin hizmet vermekte olduğu alternatif dağıtım kanalları ve ödeme sistemleri operasyonları; kredi kartı, banka kartı, ATM, GİM, üye işyeri (POS), geçiş sistemleri ve çağrı merkezi hizmetleri ile ilgili faaliyetleri kapsamaktadır. T.C. Ziraat Bankası A.Ş. adına 2010 yılsonu itibarıyla 3,1 milyon kredi kartı ve 14 milyon banka kartına hizmet verilmekte olup 898.371 adet OGS, 67.934 adet POS ve 2.919 adet ATM terminalinin operasyonel yönetimi yapılmaktadır.

444 00 00 ve 444 0 434 hatları ile Bankamız müşteri ve şubelerine hizmet veren Müşteri İletişim Merkezi, 2010 yılında 13,3 milyon çağrıyı ele almış olup, 2010 yılı itibarıyla Ziraat Yatırım A.Ş., Ziraat Sigorta A.Ş. ve Ziraat Hayat Emeklilik A.Ş.'ye 7 gün 24 saat hizmet vermeye başlamıştır.

Hizmet alanlarında 2010 yılındaki önemli hacimsel büyüklüklere aynı hizmet kalitesi ve müşteri odaklı yaklaşımı ile hizmet sunan Bileşim A.Ş., 2010 yılında önemli projeleri başarıyla tamamlamıştır. Bileşim A.Ş.'nin 2010 yılında tamamladığı önemli çalışmalar arasında; SMS ile kredi kartı limit artışı, ATM'lerde kartsız işlem yapılabilmesi, KOBİKart projesi, Şubelere nakit avans çekilebilmesi için POS kuruluşları, ADK kanallarından kredi ve kredi kartı başvurusu alınması, 444 00 00 Sesli Yanıt Sistemi'nde T.C.K.N. kullanımına başlanması bulunmaktadır.

2- FİNTEK FİNANSAL TEKNOLOJİ HİZMETLERİ A.Ş.

T.C. Ziraat Bankası A.Ş. ve yurtiçi/yurtdışı iştiraklerine bilgi teknolojileri hizmeti sunmakta olan Fintek Finansal Teknoloji Hizmetleri A.Ş. 2001 yılında kurulmuştur. Fintek çeşitli platformlarda uygulama-geliştirme, sistem işletim ve yönetimi, operasyon hizmetleri, iletişim ağı ve altyapı kurulumu, proje yönetimi ve danışmanlık hizmetleri vermektedir.

Müşterilerine bilgi teknolojileri hizmet ve ürünlerini sunmakla birlikte, aynı zamanda araştırma ve ürün geliştirme hizmetleri ile bilgi teknolojilerini daha iyi kullanmalarını sağlayarak, rekabet güçlerinin artmasına katkıda bulunmaktadır. Fintek; T.C. Ziraat Bankası'nın yönetim bilgi ve karar destek sistemlerinin, bilgiyi her an güncel ve konsolide olarak, daha etkin ve verimli kullanılmasına yönelik çalışmalarını Fin@rt temel bankacılık uygulama yazılımını geliştirerek sürdürmektedir.

Fintek 2010 yılında da T.C. Ziraat Bankası'na altyapı, destek-operasyon, uygulama geliştirme ve teknik danışmanlık alanlarında BT hizmetleri sunmuştur. Bu sene içerisinde, Bankamızın ihtiyaç ve talepleri doğrultusunda; MATİR Projesi, Banksoft-Fin@rt Müşteri Eşleştirme ve Müşteri Tamamlama, Toplu Müşteri ve Ürün Tanımlama Projesi, KMY Uygulama Projesi, Hazine Dealer Limit Yapısının Kurulması, VOB İşlemleri Projesi, Outbound Projesi, Mevduat Avans Kredisi, ATM'den Kartsız Para Çekme, CCTV Altyapı Yaygınlaştırma Projesi gibi birçok projeyi gerçekleştirmiştir.

Türkiye Cumhuriyeti Ziraat Bankası A.Ş. Finansal Bilgiler ve Risk Yönetimi

Türkiye Cumhuriyeti Ziraat Bankası A.Ş. Denetçi Raporu

T.C. Ziraat Bankası Genel Kurulu'na

T.C. Ziraat Bankası A.Ş.'nin 01.01.2010 – 31.12.2010 dönemi hesap ve işlemlerinin ilgili mevzuat hükümlerine göre incelenmesi sonucunda;

1- Tutulması zorunlu defter ve kayıtların, kanun icaplarına uygun bir şekilde tutulduğu, kayıtların ve tevsik edici belgelerin düzenli bir şekilde muhafaza edildiği,

2- T.C. Ziraat Bankası A.Ş.'nin Yönetim Kurulu Faaliyet Raporuna ekli 31.12.2010 tarihli bilanço ile kar/zarar tablosu ve bunlarla ilgili Yönetim Kurulu Faaliyet Raporunda yapılan açıklamaların muhasebe kayıtlarına uygun olduğu,

3- Banka Yönetimi ile ilgili kararların usulüne uygun şekilde tutulan Karar Defteri'ne geçirildiği,

Görülmüştür.

Bağımsız denetimden geçmiş ekli 01.01.2010-31.12.2010 dönemine ilişkin bilanço ile kar-zarar tablosunun, Bankanın anılan dönemdeki gerçek mali durumunu ve faaliyet sonuçlarını yansıttığı kanaatine ulaşılmış olup, Bankanın Bilanço ve Kar/Zarar Tablosunun onaylanmasını ve Yönetim Kurulu'nun ibra edilmesini arz ederiz.

Saygılarımızla,

Ankara, 16.02.2011

DENETÇİLER



Abdullah YALÇIN



Mahmut GÜRSES

Türkiye Cumhuriyeti Ziraat Bankası A.Ş. Denetim Komitesinin İç Denetim, İç Kontrol ve Risk Yönetimi Sistemlerinin İşleyişine İlişkin Değerlendirmeleri

5411 sayılı Bankacılık Kanunu uyarınca yürürlüğe giren "Bankaların İç Sistemleri Hakkında Yönetmelik" hükümleri kapsamında kurulan ve Bankaların denetim, kontrol ve risk yönetimi birimlerinden oluşan iç sistemler, Bankamız faaliyetlerinin çeşitliliği ile uyumlu ve değişen koşullara cevap verebilecek nitelikte yapılandırılmıştır.

Bu yapılanma, bankacılık faaliyetlerinin, üst yönetim tarafından belirlenen strateji ve hedeflere uygun olarak tam ve güvenli bir şekilde sürdürülmesini, uzun dönemli kar hedeflerinin gerçekleştirilmesini, güvenilir mali ve idari raporlamaların yapılmasını ve Bankanın itibarı ile finansal yapısını olumsuz etkileyebilecek beklenmedik risklerin en aza indirilmesini amaçlamaktadır.

İÇ DENETİM SİSTEMİNİN İŞLEYİŞİ

T.C. Ziraat Bankası Teftiş Kurulu 2010 yılında, sadece hatalı veya suiistimale konu işlemlerin tespitine odaklanmadan, aynı zamanda Bankanın hedef ve stratejilerinin çalışanlar tarafından benimsenme ve uygulanma düzeyini inceleyen modern bir denetim anlayışının şekillendirdiği faaliyetlerini, ISO 9001:2008 Kalite Yönetimi Sistemi ve Uluslararası İç Denetim Standartları çerçevesinde başarıyla sürdürmüştür.

Yurt içi/yurt dışı şube ve iştirakler ile Genel Müdürlük birimleri dahil olmak üzere Banka genelinde yapılan denetimlerin yanı sıra ticari, tarımsal ve bireysel krediler, ödeme sistemleri, muhasebe ve finansal raporlama, alternatif dağıtım kanalları, banka ve kredi kartları ile mevduat süreç denetimleri de gerçekleştirilmiştir.

Toplam 248 üyesiyle, risk kompozisyonundaki değişimleri sürekli biçimde izleyen ve alınması gereken tedbirler konusunda Banka Üst Yönetimini bilgilendiren Teftiş Kurulu, üst yönetimin karar verme süreçlerine katkıda bulunacak bilgileri üreten bir yapı içerisinde çalışmaktadır.

Müfettişlerimiz, bu bakış açısının gereği olarak, şubelerde verdikleri iş başında eğitimler çerçevesinde personelimizin uygulamaya yönelik bilgi seviyesini artırmaya gayret etmekte, öte yandan periyodik olarak yaptıkları tespit ve öneriler sayesinde Bankamızın pazarlama vizyonuna katkı sağlamaya çalışmaktadırlar. Ayrıca Müfettişlerimiz tarafından Bankamızda yeni göreve başlayan personelin tamamına Bankacılıkta Etik İlkeler, Disiplin Yönetmeliği ve Bilgi Güvenliği konularında eğitim verilmektedir.

Başkanlık bünyesinde faaliyet gösteren ve uyguladığı senaryo analizleri ile gerçekleşmesi muhtemel usulsüzlüklerin önlenmesi bakımından caydırıcı bir etkiye sahip olan Merkezden Denetim Ekibi'nin, iç denetim sistemine sağladığı katkı artarak devam etmektedir.

Suiistimalleri tespit etmek ve usulsüzlük kaynaklı Banka zararını en aza indirmek amacıyla Bankanın tüm insan kaynakları verisi dikkate alınarak tasarlanan Bireysel Risklilik Analizi ile objektif verilere dayanan, sayısallaştırılabilir riskleri esas alan bir yaklaşımla risk potansiyeli yüksek şubeler üzerinde yoğunlaşılmasını sağlayan Şube Risklilik Çalışması 2010 yılında yinelenmiş olup, elde edilen sonuçlar hem Merkezden Denetim hem de Denetim Planı kapsamında kullanılmaktadır.

Geniş bir alanda denetim yaparak mesleki tecrübelerini kısa sürede artırma imkanına sahip olan Müfettişlerin, teorik bazlı eğitimleri konusuna Teftiş Kurulu özel bir önem atfetmektedir. Bu kapsamda her kıdemdeki kurul üyesinin alacağı standart ve isteğe bağlı eğitimler belirlenerek hazırlanan eğitim kataloğu, 2010 yılında uygulamaya konulmuştur. Bunun yanı sıra yıl boyunca Banka dışında düzenlenen birçok mesleki toplantı ve seminere katılması da sağlanan Müfettişlerin yıllık ortalama eğitim süresi kişi başına 27 güne ulaşmıştır.

Riskin yanı sıra performansı da etkin bir şekilde içerecek şekilde tasarlanan yeni Teftiş Rapor Formatı'nın yazılımı 2010 yılında tamamlanmış olup, son çeyrekte pilot teftişlerine başlanmıştır. Bu uygulama ile denetim faaliyetleri kapsamındaki iş ve işlemlerin standartlaştırılması, riskin sayısallaştırılması, proaktif bir denetim yapılması, denetimi yapılan şubenin diğer şubelerle risk ve performans açısından karşılaştırılabilir hale getirilmesi, Banka Yönetimi ve ilgili birimlere ayrıntılı raporlama yapılabilmesi, teftiş sürelerinin ve maliyetlerinin azaltılması hedeflenmektedir.

Müfettişlerimizin Başkanlık faaliyetlerinden, şubelerimizin ise yapılan denetim çalışmalarından memnuniyetleri konusunda geri bildirim alabilmek amacıyla, son iki yılda olduğu gibi 2010 yılında da teftiş edilen şubelerin yöneticileri ile Müfettişlerimize bağımsız bir araştırma firması tarafından memnuniyet anketi uygulanmış olup, genel memnuniyet oranı her iki çalışmada da %90'ın üzerinde gerçekleşmiştir.

Türkiye Cumhuriyeti Ziraat Bankası A.Ş. Denetim Komitesinin İç Denetim, İç Kontrol ve Risk Yönetimi Sistemlerinin İşleyişine İlişkin Değerlendirmeleri

Teftiş Kurulu önümüzdeki dönemde de Bankamızın belirlenen hedeflere ulaşması için yüksek sorumluluk ve görev bilinci içerisinde çalışmaya, uluslararası kabul görmüş modern denetim teknikleri başta olmak üzere tüm teknolojik imkânlardan faydalanarak Bankamız ve paydaşları için yüksek katma değer yaratmaya devam edecektir.

İÇ KONTROL SİSTEMİNİN İŞLEYİŞİ

Bankamızda İç Kontrol faaliyetleri, BDDK tarafından yayımlanan "Bankaların İç Sistemleri Hakkında Yönetmelik" çerçevesinde, Bankanın tüm yurt içi ve yurt dışı şubeleri ile genel müdürlük birimlerini ve tüm faaliyetlerini kapsayacak şekilde yapılandırılmıştır.

Şubelere ilişkin kontrol programları, tüm şubelerin periyodik olarak kontrole tabi tutulması esasına göre hazırlanmakta olup, kontroller sonucunda genellik ve önem arz eden bulgularla ilgili süreçler gözden geçirilmekte, sistemsel ve diğer eksiklikler tespit edilerek süreç iyileşmelerine ilişkin önerilerde bulunmaktadır. Tüm şube ve birimlerde görevli İç Kontrolörler tarafından bilgi teknolojilerinden ve web tabanlı uygulamalardan azami ölçüde faydalanılmak suretiyle riskli alanlara ağırlık verilerek, sistematik bir biçimde yerinde ve merkezden kontrol faaliyetleri gerçekleştirilmektedir.

Kontrol faaliyetleri neticesinde tespit edilen bulgular elektronik ortamda üretilen raporlar aracılığıyla, kontrol edilen birimler, Genel Müdürlük birimleri ve üst yönetimle güvenilir ve hızlı bir şekilde paylaşılmakta olup, alınan aksiyonların takibi de yapılmaktadır.

Tespitler risk kategorilerine göre ayrıştırılarak şube bazında hatalı işlemin adedi, tutarı, v.b. kriterlere göre bu veriler üzerinden şubelere ilişkin hata puanı hesaplanmakta olup, elde edilen tüm bu istatistiki veriler, kontrol programlarının risk odaklı bir yaklaşımla hazırlanmasına ve gerçekleştirilmesine önemli katkı sağlamıştır. Bu kapsamda yapılan hesaplamalar sonucunda hata puanı düşük olan şubelerin kontrol periyodu seyrekleştirilmiş ve buradan tasarruf edilen süreler, hata puanı yüksek olan şubelere aktarılmak suretiyle risk odaklı kontrol gerçekleştirilmiştir.

Evrak kontrolü dışında kalan tüm işlemlerin mümkün olduğunca merkezden kontrol edilmesi hedeflenmiş olup, bu kapsamda; çeşitli analiz programları aracılığı ile sistemden sağlanan veriler analiz edilmekte, tespit edilen bulgular gerekli düzeltmelerin yapılması ve tedbirlerin alınması amacıyla doğrudan ilgili birimlere iletilmekte veya şubede görevli İç Kontrolörlerin kontrol faaliyetlerinde yararlanmaları amacıyla web üzerinden İç Kontrolörlerle paylaşılmaktadır. Uygulamanın bu yönde gerçekleştirilmesi ile İç Kontrolörlerin çok sayıdaki işlem yerine risk oluşturulabileceği düşünülen seçilmiş işlemlere odaklanmaları sağlanarak, kontrol faaliyetlerinin etkinliğinin artırılması amaçlanmaktadır.

İç kontrol faaliyetleri çerçevesinde, mutad uygulamalara göre şüpheli görülen veya tereddüt edilen hususlar, mahallinde görevli İç Kontrolörlerce ayrıntılı olarak incelenmiş ve düzenlenen ön inceleme raporlarına istinaden, söz konusu işlemlere ilişkin olarak Banka tarafından en seri biçimde işlem tesis edilmesi sağlanmıştır. Bu faaliyetler neticesinde düzenlenen ön inceleme raporlarından suuistimal olasılığı bulunan işlemlere ilişkin olanları ise gerekli inceleme/soruşturmanın yapılmasını teminen Teftiş Kurulu Başkanlığı'na intikal ettirmektedir.

Bankaların İç Sistemleri Hakkında Yönetmeliğin 18. maddesi kapsamında, Bankanın gerçekleştirdiği ve gerçekleştirmeyi planladığı tüm faaliyetleri ile yeni işlemler ve ürünlerin, Kanuna ve ilgili diğer mevzuata, banka içi politika ve kurallar ile bankacılık teamüllerine uyumunun kontrolü, İç Kontrol Daire Başkanlığı bünyesinde oluşturulan Uyum Bölümü vasıtasıyla gerçekleştirilmektedir.

İç Kontrol Daire Başkanlığı'nın temel görevi olan kontrol faaliyetlerinin yürütülmesinin yanı sıra İç Kontrolörler tarafından Banka personeline "Bilgi Güvenliği" ve "Suç Gelirlerinin Aklanması ve Terörizmin Finansmanının Önlenmesi" konularında eğitimler verilmiştir.

Ayrıca iç kontrol bulgularının ve bulgulara ilişkin olarak alınabilecek tedbirlerin yerinde paylaşarak sürecin hızlandırılması amacıyla Bölge Başkanlıkları bünyesinde, İç Kontrol ve Bölge Başkanlığı yetkilileri ile Bölgede görevli İç Kontrolörlerin katılımıyla değerlendirme toplantıları düzenlenmiştir.

2010 yılı içerisinde açıktan İç Kontrolör Yardımcısı alımıyla İç Kontrol Daire Başkanlığı kadrosu takviye edilmiştir. Aynı dönemde İç Kontrolörlerden idari göreve ayrılanlar da bulunmakta olup, böylelikle Bankamızın idari personel kadrosuna nitelikli insan kaynağı sağlama fonksiyonu sürdürülmektedir.

Türkiye Cumhuriyeti Ziraat Bankası A.Ş. Denetim Komitesinin İç Denetim, İç Kontrol ve Risk Yönetimi Sistemlerinin İşleyişine İlişkin Değerlendirmeleri

Şubelerde ve Genel Müdürlük Birimlerinde sürdürülen kontroller; periyot, kapsam ve yöntem açısından Bankanın hedefleri ile uyumlu, hızlı, güncel ve proaktif bir yapıda olup, değişen ihtiyaçlar, riskler, teknolojik gelişmeler ile koşullar paralelinde sürekli olarak gözden geçirilmekte ve yenilenmektedir. Bu kapsamda; süreçler üzerindeki kontrol faaliyetlerinin etkinliğinin artırılması, otokontrol mekanizmalarının iyi işlemesi ve maruz kalınan risklerin azaltılması, sistem tarafından engellenmesi mümkün olan hatalı uygulamaların tespitine yönelik yapılan çalışmalar ve geliştirilen öneriler ile Banka faaliyetlerinin daha sağlıklı yürütülmesine ve hizmet kalitesinin artırılmasına önemli katkılar sağlanmaktadır.

Tüm bu uygulamalar, tespit edilen bulguların azalması ve dolayısıyla operasyonel kayıpların önlenmesinde de etkili olmuştur.

RİSK YÖNETİMİ SİSTEMİNİN İŞLEYİŞİ

Risk Yönetimi Daire Başkanlığı, 2010 yılında 19 Risk Analisti ve Risk Analist Yardımcısı ile faaliyetlerini etkin bir biçimde sürdürmüştür. Bankamızın risk yönetimi faaliyetlerindeki temel yaklaşımı, Banka bütününde risk kültürünün yerleştirilmesi, hem sistem hem de insan kaynağının sürekli olarak iyileştirilmesi suretiyle, risk yönetimi fonksiyonunun en iyi uygulamalara yaklaştırılmasıdır. Risk yönetimi sistemi çerçevesinde yürütülen faaliyetlerin, her bir risk türünün ilişkili olduğu faaliyet koluna dahil olan birimlerin katkıları ile eşgüdüm halinde yürütülmesine özen gösterilmektedir.

Risk yönetimi faaliyetleri; kredi riski, piyasa riski, operasyonel risk ve bilanço riskleri (yapısal faiz oranı riski ve likidite riski) temel başlıklarını kapsamakta olup, nihai hedef uluslararası en iyi uygulamalara uyum sağlanmasıdır.

Kredi riski ile ilgili olarak, Basel 2 ile uyumlu yöntemler kullanılarak kredi riskinin ölçümü, analizi, raporlanması ve izlenmesine yönelik çalışmalar yürütülmektedir. Bu çerçevede Banka içi raporlamalara konu olmak üzere standart yöntem ile kredi riski ölçümü yapılmakta ve hesaplamalar senaryo analizleri ile desteklenmektedir. BDDK'nın Mart 2010 tarihi itibarıyla yürüttüğü Kantitatif Etki Çalışmasına (QIS-TR3) katılım sağlanmış ve çalışmada 6 bankaya danışmanlık yapılmıştır. BDDK tarafından Avrupa Birliği Sermaye Direktifleri'ne paralel olarak yayımlanan taslak düzenlemelere uyum konusunda çalışmalar devam etmektedir.


Operasyonel riske yönelik olarak, risklerin tanımlanması, sınıflandırılması ve analiz edilmesi faaliyetleri yürütülmektedir. Operasyonel riske esas tutar hesaplamaları temel gösterge yaklaşımı ile yapılmakta olup, gelişmiş ölçüm yöntemleri konusunda çalışmalar sürdürülmektedir. Öz değerlendirme çalışmaları ile operasyonel risklerin, konusunda yetkin personel aracılığıyla yerinde tespiti sağlanmaktadır. Finart ortamındaki operasyonel risk kayıp veri tabanı ile operasyonel risk olaylarının takibi sağlanmaktadır.

Piyasa ve bilanço riskleri ile ilgili olarak piyasa riski, likidite riski ve yapısal faiz oranı riski ölçme, analiz, limitleme, senaryo analizi, stres testi, raporlama ve izleme faaliyetleri yürütülmektedir.

Risk yönetimi faaliyetleri çerçevesinde ayrıca, küresel ve ulusal gelişmelerin zaman serileri vasıtasıyla takibi yapılarak, risk yönetiminde kullanılan ekonomik ve finansal göstergelerin ekonometrik modellerle tahminine yönelik çalışmalar ile içsel sermaye yeterliliği değerlendirme sürecinin parçası olarak temel riskleri kapsayan "Ekonomik Sermaye" hesaplamalarına yönelik çalışmalar sürdürülmektedir.

Risk analizlerinin sonuçları ve risk göstergeleri değişik kapsamlarda altı aylık, aylık, haftalık ve günlük periyotlarda Yönetim Kurulu'na, Denetim Komitesi'ne, icracı birimlere ve iç sistem birimlerine raporlanmaktadır.

Tüm risk türlerine yönelik yürütülen faaliyetlerin, uluslararası alanda kabul gören gelişmiş risk yönetim tekniklerine dayalı olarak sürdürülmesine ve bu faaliyetlerin Bankanın stratejik karar alma süreçlerinin ayrılmaz bir parçası olarak yürütülmesine yeni faaliyet döneminde de devam edilecektir.


Halil ÇELİK
Denetim Komitesi Üyesi


Oğuz KAYHAN
Denetim Komitesi Üyesi

Türkiye Cumhuriyeti Ziraat Bankası A.Ş. 1 Ocak-31 Aralık 2010 Hesap Dönemine Ait Konsolide Olmayan Bağımsız Denetim Raporu

Türkiye Cumhuriyeti Ziraat Bankası A.Ş. Yönetim Kurulu'na:

Türkiye Cumhuriyeti Ziraat Bankası A.Ş.'nin ("Banka") 31 Aralık 2010 tarihi itibarıyla hazırlanan konsolide olmayan bilançosu ile aynı tarihte sona eren döneme ait konsolide olmayan gelir tablosu, nakit akış tablosu, özkaynak değişim tablosu ve önemli muhasebe politikaları ile diğer açıklayıcı notların bir özetini denetlemiş bulunuyoruz.

Banka Yönetim Kurulunun Sorumluluğuna İlişkin Açıklama:

Banka Yönetim Kurulu, rapor konusu konsolide olmayan finansal tabloların 1 Kasım 2006 tarihli ve 26333 sayılı Resmi Gazete'de yayımlanan Bankaların Muhasebe Uygulamalarına ve Belgelerinin Saklanması İlişkin Usul ve Esaslar Hakkında Yönetmelik ve Türkiye Muhasebe Standartları ile Türkiye Finansal Raporlama Standartlarına ve Bankacılık Düzenleme ve Denetleme Kurulu ("BDDK") tarafından muhasebe ve finansal raporlama esaslarına ilişkin yayımlanan diğer yönetmelik, tebliğ ve genelgeler ile BDDK tarafından yapılan açıklamalara uygun olarak ve hata ya da suiistimal dolayısıyla önemlilik arzeden ölçüde yanlış bilgi içermeyecek şekilde hazırlanmasını ve sunulmasını sağlayacak bir iç kontrol sistemi oluşturulması, uygun muhasebe politikalarının seçilmesi ve uygulanmasından sorumludur.

Yetkili Denetim Kuruluşunun Sorumluluğuna İlişkin Açıklama:

Bağımsız denetimi yapan kuruluş olarak üzerimize düşen sorumluluk, denetlenen finansal tablolar üzerinde görüş bildirmektir. Bağımsız denetimimiz, 1 Kasım 2006 tarihli ve 26333 sayılı Resmi Gazete'de yayımlanan Bankalarda Bağımsız Denetim Gerçekleştirilecek Kuruluşların Yetkilendirilmesi ve Faaliyetleri Hakkında Yönetmelik ve uluslararası denetim standartlarına uyumlu olarak gerçekleştirilmiştir. Finansal tabloların önemlilik arzedecek ölçüde bir hata içermediğine ilişkin makul güvence sağlayacak şekilde bağımsız denetim planlanmış ve gerçekleştirilmiştir. Bağımsız denetimde; finansal tablolarda yer alan tutarlar ve finansal tablo açıklama ve dipnotları hakkında denetim kanıtı toplamaya yönelik denetim teknikleri uygulanmış; bu teknikler istihdam ettiğimiz bağımsız denetçilerin insiyatiline bırakılmış, ancak, duruma uygun denetim teknikleri, finansal tabloların hazırlanması ve sunumu sürecindeki iç kontrollerin etkinliği dikkate alınarak ve uygulanan muhasebe politikalarının uygunluğu değerlendirilerek belirlenmiştir. Aşağıda belirtilen bağımsız denetim görüşünün oluşturulması için yeterli ve uygun denetim kanıtı sağlanmıştır.

Bağımsız Denetçi Görüşü:

Görüşümüze göre, ilişikteki konsolide olmayan finansal tablolar, bütün önemli taraflarıyla, Türkiye Cumhuriyeti Ziraat Bankası A.Ş.'nin 31 Aralık 2010 tarihi itibarıyla mali durumunu ve aynı tarihte sona eren döneme ait faaliyet sonuçları ile nakit akımlarını 5411 sayılı Bankacılık Kanunu'nun 37'nci maddesi gereğince yürürlükte bulunan düzenlemelerde belirlenen muhasebe ilke ve standartlarına ve BDDK tarafından muhasebe ve finansal raporlama esaslarına ilişkin yayımlanan diğer yönetmelik, tebliğ, genelge ve açıklamalara uygun olarak doğru bir biçimde yansıtmaktadır.

Diğer Husus:

Banka'nın 31 Aralık 2009 tarihi itibarıyla düzenlenmiş konsolide olmayan finansal tablolarının bağımsız denetimi başka bir bağımsız denetim firması tarafından yapılmış, söz konusu bağımsız denetim firması tarafından hazırlanan 1 Mart 2010 tarihli bağımsız denetim raporunda olumlu görüş verilmiştir.

Başaran Nas Bağımsız Denetim ve

Serbest Muhasebeci Mali Müşavirlik A.Ş.

a member of

PricewaterhouseCoopers



Z. Alper Önder, SMMM

Sorumlu Ortak Başdenetçi

İstanbul, 15 Şubat 2011

Türkiye Cumhuriyeti Ziraat Bankası A.Ş. 31 Aralık 2010 Tarihi İtibarıyla Hazırlanan Yılsonu Konsolide Olmayan Finansal Raporu

Yönetim Merkezinin Adresi: Doğanbey Mahallesi Atatürk Bulvarı
No:8 06107-Altındağ/ANKARA
Telefon: (312) 584 20 00
Faks: (312) 584 49 63
Elektronik Site Adresi: www.ziraatbank.com.tr
Elektronik Posta adresi: zbmail@ziraatbank.com.tr

Bankacılık Düzenleme ve Denetleme Kurumu tarafından düzenlenen Bankalarca Kamuya Açıklanacak Finansal Tablolar ile Bunlara İlişkin Açıklama ve Dipnotlar Hakkında Tebliğe göre hazırlanan yılsonu konsolide olmayan finansal raporu aşağıda yer alan bölümlerden oluşmaktadır.

- BANKA HAKKINDA GENEL BİLGİLER
- BANKA'NIN KONSOLİDE OLMAYAN FINANSAL TABLOLARI
- İLGİLİ DÖNEMDE UYGULANAN MUHASEBE POLİTİKALARINA İLİŞKİN AÇIKLAMALAR
- BANKA'NIN MALİ BÜNYESİNE İLİŞKİN BİLGİLER
- KONSOLİDE OLMAYAN FINANSAL TABLOLARA İLİŞKİN AÇIKLAMA VE DİPNOTLAR
- DİĞER AÇIKLAMA VE DİPNOTLAR
- BAĞIMSIZ DENETİM RAPORU

Bu raporda yer alan konsolide olmayan yılsonu finansal tablolar ile bunlara ilişkin açıklama ve dipnotlar Bankaların Muhasebe Uygulamalarına ve Belgelerin Saklanması İlişkin Usul ve Esaslar Hakkında Yönetmelik, Türkiye Muhasebe Standartları, Türkiye Finansal Raporlama Standartları, bunlara ilişkin ek ve yorumlar ile Bankamız kayıtlarına uygun olarak, aksi belirtilmediği müddetçe Bin Türk Lirası cinsinden hazırlanmış olup, bağımsız denetime tabi tutulmuş ve ilişikte sunulmuştur.




Muharrem KARSLI
Yönetim Kurulu Başkanı



Oğuz KAYHAN
Yönetim Kurulu Üyesi
(Denetim Komitesi Üyesi)




Halil ÇELİK
Yönetim Kurulu Üyesi
(Denetim Komitesi Üyesi)



Can Akın ÇAĞLAR
Genel Müdür



İsmail Erdal MAZLUM
Finansal Raporlamadan
Sorumlu
Genel Müdür Yardımcısı



Mehmet Şükrü TAŞCI
Genel Muhasebe ve
Raporlama
Daire Başkanı

Bu finansal rapor ile ilgili olarak soruların iletilebileceği yetkili personele ilişkin bilgiler:

Ad-Soyad/Unvan : Atakan BEKTAŞ/Finansal Tablolar Müdürü
Tel No : 0312 584 70 97 – 70 98
Faks No : 0312 584 71 61

Türkiye Cumhuriyeti Ziraat Bankası A.Ş.

Sayfa No

BİRİNCİ BÖLÜM

BANKA HAKKINDA GENEL BİLGİLER

I. BANKA'NIN KURULUŞ TARİHİ, BAŞLANGIÇ STATÜSÜ, ANILAN STATÜDE MEYDANA GELEN DEĞİŞİKLİKLERİ İHTİVA EDEN TARİHÇESİ	66
II. BANKA'NIN SERMAYE YAPISI, YÖNETİM VE DENETİMİNİ DOĞRUDAN VEYA DOLAYLI OLARAK TEK BAŞINA VEYA BİRLİKTE ELİNDE BULUNDURAN ORTAKLARI, VARSA BU HUSUSLARDA YIL İÇİNDEKİ DEĞİŞİKLİKLER İLE DAHİL OLDUĞU GRUBA İLİŞKİN AÇIKLAMA	66
III. BANKA'NIN, YÖNETİM KURULU BAŞKAN VE ÜYELERİ, DENETİM KOMİTESİ ÜYELERİ İLE GENEL MÜDÜR VE YARDIMCILARININ VARSA BANKA'DA SAHİP OLDUKLARI PAYLARA VE SORUMLULUK ALANLARINA İLİŞKİN AÇIKLAMA	66
IV. BANKA'DA NİTELİKLİ PAY SAHİBİ OLAN KİŞİ VE KURULUŞLARA İLİŞKİN AÇIKLAMALAR	67
V. BANKA'NIN HİZMET TÜRÜ VE FAALİYET ALANLARINA İLİŞKİN ÖZET BİLGİ	67

İKİNCİ BÖLÜM

KONSOLİDE OLMAYAN FİNANSAL TABLOLAR

I. BİLANÇO	68
II. NAZİM HESAPLAR TABLOSU	70
III. GELİR TABLOSU	72
IV. ÖZKAYNAKLARDA MUHASEBELEŞTİRİLEN GELİR VE GİDER KALEMLERİNE İLİŞKİN TABLO	73
V. ÖZKAYNAK DEĞİŞİM TABLOSU	74
VI. NAKİT AKIŞ TABLOSU	76
VII. KÂR DAĞITIM TABLOSU	77

ÜÇÜNCÜ BÖLÜM

MUHASEBE POLİTİKALARINA İLİŞKİN AÇIKLAMALAR

I. SUNUM ESASLARINA İLİŞKİN AÇIKLAMALAR	78
II. FİNANSAL ARAÇLARIN KULLANIM STRATEJİSİ VE YABANCI PARA CİNSİNDEN İŞLEMLERE İLİŞKİN AÇIKLAMALAR	78
III. İŞTİRAKLER, BAĞLI ORTAKLIKLAR VE BİRLİKTE KONTROL EDİLEN ORTAKLIKLARA İLİŞKİN AÇIKLAMALAR	79
IV. VADELİ İŞLEM VE OPSİYON SÖZLEŞMELERİ İLE TÜREV ÜRÜNLERE İLİŞKİN AÇIKLAMALAR	79
V. FAİZ GELİR VE GİDERİNE İLİŞKİN AÇIKLAMALAR	79
VI. ÜCRET VE KOMİSYON GELİR VE GİDERLERİNE İLİŞKİN AÇIKLAMALAR	79
VII. FİNANSAL VARLIKLARA İLİŞKİN AÇIKLAMALAR	80
VIII. FİNANSAL VARLIKLARDA DEĞER DÜŞÜKLÜĞÜNE İLİŞKİN AÇIKLAMALAR	81
IX. FİNANSAL ARAÇLARIN NETLEŞTİRİLMESİNE İLİŞKİN AÇIKLAMALAR	82
X. SATIŞ VE GERİ ALIŞ ANLAŞMALAR VE MENKUL DEĞERLERİN ÖDÜNÇ VERİLMESİ İŞLEMLERİNE İLİŞKİN AÇIKLAMALAR	82
XI. SATIŞ AMAÇLI ELDE TUTULAN VE DURDURULAN FAALİYETLERE İLİŞKİN DURAN VARLIKLAR İLE BU VARLIKLARA İLİŞKİN BORÇLAR HAKKINDA AÇIKLAMALAR	82
XII. ŞEREFİYE VE DİĞER MADDİ OLMAYAN DURAN VARLIKLARA İLİŞKİN AÇIKLAMALAR	82
XIII. MADDİ DURAN VARLIKLARA İLİŞKİN AÇIKLAMALAR	82
XIV. KİRALAMA İŞLEMLERİNE İLİŞKİN AÇIKLAMALAR	83
XV. KARŞILIKLAR, KOŞULLU VARLIK VE YÜKÜMLÜLÜKLERE İLİŞKİN AÇIKLAMALAR	83
XVI. ÇALIŞANLARIN HAKLARINA İLİŞKİN YÜKÜMLÜLÜKLERE İLİŞKİN AÇIKLAMALAR	84
XVII. VERGİ UYGULAMALARINA İLİŞKİN AÇIKLAMALAR	85
XVIII. BORÇLANMALARA İLİŞKİN İLAVE AÇIKLAMALAR	86
XIX. İHRAÇ EDİLEN HİSSE SENETLERİNE İLİŞKİN AÇIKLAMALAR	86
XX. AVAL VE KABULLERE İLİŞKİN AÇIKLAMALAR	86
XXI. DEVLET TEŞVİKLERİNE İLİŞKİN AÇIKLAMALAR	86
XXII. NAKİT VE NAKDE EŞDEĞER VARLIKLAR	86
XXIII. RAPORLAMANIN BÖLÜMLEMEYE GÖRE YAPILMASINA İLİŞKİN AÇIKLAMALAR	86
XXIV. DİĞER HUSUSLARA İLİŞKİN AÇIKLAMALAR	86

Türkiye Cumhuriyeti Ziraat Bankası A.Ş.

DÖRDÜNCÜ BÖLÜM

MALİ BÜNYEYE İLİŞKİN BİLGİLER

	Sayfa No
I. SERMAYE YETERLİLİĞİ STANDART ORANINA İLİŞKİN AÇIKLAMALAR	87
II. KREDİ RİSKİNE İLİŞKİN AÇIKLAMALAR	91
III. PIYASA RİSKİNE İLİŞKİN AÇIKLAMALAR	96
IV. OPERASYONEL RİSKE İLİŞKİN AÇIKLAMALAR	97
V. KUR RİSKİNE İLİŞKİN AÇIKLAMALAR	98
VI. FAİZ ORANI RİSKİNE İLİŞKİN AÇIKLAMALAR	100
VII. LİKİDİTE RİSKİNE İLİŞKİN AÇIKLAMALAR	105
VIII. FAALİYET BÖLÜMLERİNE İLİŞKİN AÇIKLAMALAR	108
IX. FİNANSAL VARLIK VE YÜKÜMLÜLÜKLERİN GERÇEĞE UYGUN DEĞER İLE GÖSTERİLMESİNE İLİŞKİN AÇIKLAMALAR	111
X. BAŞKALARININ NAM VE HESABINA YAPILAN İŞLEMLER, İNANCA DAYALI İŞLEMLERE İLİŞKİN AÇIKLAMALAR	113

BEŞİNCİ BÖLÜM

KONSOLİDE OLMAYAN FİNANSAL TABLOLARA İLİŞKİN AÇIKLAMA VE DİPNOTLAR

I. BİLANÇONUN AKTİF HESAPLARINA İLİŞKİN AÇIKLAMA VE DİPNOTLAR	113
II. BİLANÇONUN PASİF HESAPLARINA İLİŞKİN AÇIKLAMA VE DİPNOTLAR	129
III. NAZİM HESAPLARA İLİŞKİN AÇIKLAMA VE DİPNOTLAR	135
IV. GELİR TABLOSUNA İLİŞKİN AÇIKLAMA VE DİPNOTLAR	139
V. ÖZKAYNAK DEĞİŞİM TABLOSUNA İLİŞKİN AÇIKLAMA VE DİPNOTLAR	143
VI. NAKİT AKIŞ TABLOSUNA İLİŞKİN AÇIKLAMA VE DİPNOTLAR	144
VII. BANKA'NIN DÂHİL OLDUĞU RİSK GRUBUNA İLİŞKİN AÇIKLAMALAR	144
VIII. BİLANÇO SONRASI HUSUSLARA İLİŞKİN AÇIKLAMA VE DİPNOTLAR	146
IX. BANKA'NIN YURTDIŞI, YURTDIŞI, KIYI BANKACILIĞI BÖLGELERİNDEKİ ŞUBE VEYA İŞTİRAKLER İLE YURTDIŞI TEMSİLCİLİKLERİNE İLİŞKİN AÇIKLAMALAR	147

ALTINCI BÖLÜM

DİĞER AÇIKLAMA VE DİPNOTLAR

I. BANKA'NIN FAALİYETLERİNE İLİŞKİN DİĞER AÇIKLAMALAR	147
---	-----

YEDİNCİ BÖLÜM

BAĞIMSIZ DENETİM RAPORUNA İLİŞKİN AÇIKLAMALAR

I. BAĞIMSIZ DENETİM RAPORUNA İLİŞKİN OLARAK AÇIKLANMASI GEREKEN HUSUSLAR	147
II. BAĞIMSIZ DENETÇİ TARAFINDAN HAZIRLANAN AÇIKLAMA VE DİPNOTLAR	147

Türkiye Cumhuriyeti Ziraat Bankası A.Ş. 31 Aralık 2010 Tarihi İtibarıyla Konsolide Olmayan Finansal Tablolara İlişkin Açıklama ve Dipnotlar

(Tutarlar aksi belirtilmedikçe Bin Türk Lirası ("TL") olarak ifade edilmiştir.)

BİRİNCİ BÖLÜM

BANKA HAKKINDA GENEL BİLGİLER

I. BANKA'NIN KURULUŞ TARİHİ, BAŞLANGIÇ STATÜSÜ, ANILAN STATÜDE MEYDANA GELEN DEĞİŞİKLİKLERİ İHTİVA EDEN TARİHÇESİ

Türkiye Cumhuriyeti Ziraat Bankası A.Ş.'nin ("Ziraat Bankası" veya "Banka") temelini 1863 yılında kurulan Memleket Sandıkları oluşturmaktadır. 1883 yılında Memleket Sandıkları'nın yerini Menafi Sandıkları almış ve 1888 yılında da Menafi Sandıkları yeniden organize edilerek Banka, çiftçileri kredilendirmek, faiz karşılığında tevdiat kabulü ve ziraata ilişkin sarraflık ve aracılık işleri yapmak üzere resmen kurulmuştur. Her türlü bankacılık faaliyetlerinde bulunma yetkisini haiz olan Banka'nın hisselerinin tamamı T.C. Hazine Müsteşarlığı'na ait olup, merkezi Ankara'dadır.

II. BANKA'NIN SERMAYE YAPISI, YÖNETİM VE DENETİMİNİ DOĞRUDAN VEYA DOLAYLI OLARAK TEK BAŞINA VEYA BİRLİKTE ELİNDE BULUNDURAN ORTAKLARI, VARSA BU HUSUSLARDA YIL İÇİNDEKİ DEĞİŞİKLİKLER İLE DAHİL OLDUĞU GRUBA İLİŞKİN AÇIKLAMA

Banka'nın tek hissedarı T.C. Hazine Müsteşarlığı'dır.

III. BANKA'NIN, YÖNETİM KURULU BAŞKAN VE ÜYELERİ, DENETİM KOMİTESİ ÜYELERİ İLE GENEL MÜDÜR VE YARDIMCILARININ VARSA BANKA'DA SAHİP OLDUKLARI PAYLARA VE SORUMLULUK ALANLARINA İLİŞKİN AÇIKLAMA

İsmi	Görevi
Yönetim Kurulu Üyeleri	
Muharrem KARSLI	Başkan
Mehmet MUMCUOĞLU	Başkan Vekili
Can Akın ÇAĞLAR	Genel Müdür ve Üye
Burhanettin AKTAŞ	Üye
Halil ÇELİK	Üye
Hayrettin KAPLAN	Üye
Hikmet Aydın SİMİT	Üye
Oğuz KAYHAN	Üye
Dr. Ümran DEMİRÖRS	Üye
Denetim Komitesi Üyeleri	
Halil ÇELİK	Üye
Oğuz KAYHAN	Üye
Genel Müdür Baş Yardımcıları	
Selim Güray ÇELİK	Bankacılık
Senih BOYACIGİL	Strateji ve Mali Yönetim
Genel Müdür Yardımcıları	
Ali Rıza AKBAŞ	Ticari Bankacılık
Alparslan ÇAKAR	Bireysel Bankacılık
Celal REYHAN	Fon Yönetimi
Elif Zeynep ERUL	Kurumsal İletişim
Ercüment GÜLER	Kaynak Yönetimi
Ertuğrul İSPAHA	Kredi İzleme ve Takip
Hüsamettin GÜLHAN	Tarımsal Bankacılık
İsmail Erdal MAZLUM	Muhasebe ve Mali Yönetim
Mustafa ŞAHİN	Destek Hizmetleri
Numan BEK	Dış ilişkiler ve İştirakler
Seyfettin SAĞLAM	İnsan Kaynakları
Dr. Soner CANKO	Bankacılık Operasyonları
Grup Başkanları	
Bülent YALIM	İç Kontrol
M. Ayhan ALTINTAŞ	Risk Yönetimi
Teftiş Kurulu Başkanı	
Ali ARAS	Teftiş Kurulu Başkanı

Banka yöneticilerinin sahip oldukları pay bulunmamaktadır.

Türkiye Cumhuriyeti Ziraat Bankası A.Ş. 31 Aralık 2010 Tarihi İtibarıyla Konsolide Olmayan Finansal Tablolara İlişkin Açıklama ve Dipnotlar

(Tutarlar aksi belirtilmedikçe Bin Türk Lirası ("TL") olarak ifade edilmiştir.)

IV. BANKA'DA NİTELİKLİ PAY SAHİBİ OLAN KİŞİ VE KURULUŞLARA İLİŞKİN AÇIKLAMALAR

Ad Soyad/Ticaret Unvanı	Pay Tutarları	Pay Oranı %	Ödenmiş Paylar	Ödenmemiş Paylar
T.C. Hazine Müsteşarlığı	2.500.000	100	2.500.000	-

Banka'nın tek hissedarı T.C. Hazine Müsteşarlığı'dır.

V. BANKA'NIN HİZMET TÜRÜ VE FAALİYET ALANLARINA İLİŞKİN ÖZET BİLGİ

Banka'nın faaliyet amacı ana sözleşmesinde mevduat kabulü dahil her türlü bankacılık faaliyetlerinin yürütülmesi olarak saptanmıştır. Banka bu amaçla Bankacılık Kanunu ve diğer mevzuat hükümleri saklı kalmak kaydıyla Türk parası ve döviz üzerinden her türlü nakdi ve gayrinakdi krediler açmak, yerel ve uluslararası finans piyasalarında kullanılan finansal ürünlerin ihracına, alınmasına, satılmasına aracılık etmek, yatırım bankacılığı işlemleri yapmak, yurtiçi ve yurtdışı vadeli piyasalarda alım ve satım işlemi yapmak, bankalararası para piyasasından, yurtiçi ve yurtdışından fon sağlamak, her türlü sermaye piyasası işlemlerini yapmak, ithalat ve ihracat işlemlerine aracılık etmek, sigorta ve diğer finans kuruluşları acenteliği yapmak, ilgili mevzuat hükümleri çerçevesinde yurtiçi ve yurtdışında bankaların kurabilecekleri veya ortak olabilecekleri her türlü ortaklığa iştirak etmek ya da bu amaçla yeni ortaklıklar kurmak, her çeşit taşınır ve taşınmaz malları, sınai ve fikri hakları, intifa, irtifak ve üst hakkı gibi sınırlı aynı ve şahsi alacak haklarını iktisap etmek ve iktisap ettiği mal ve hakları satmak, devretmek, bu mal ve haklar üzerinde rehin ve ipotek tesis etmek, tesis edilmiş rehin ve ipotekleri fek etmek gibi her türlü tasarrufi işlemleri yapmak, kira ve satış vaadi sözleşmelerini tapuya şerh etmek gibi her türlü faaliyette bulunur.

Banka, 31 Aralık 2010 tarihi itibarıyla, yurt içinde 1.299 şube, 25 büro, 53 özel işlem merkezi, 2 mobil şube olmak üzere toplam 1.379 şube (2009: 1.203 yurt içi şube, 29 büro, 70 özel işlem merkezi, 1 şanj bürosu, 2 mobil şube olmak üzere toplam 1.305 şube), yurt dışında 13 şube ve 7 altşube (ABD'de New York, İngiltere'de Londra, Gürcistan'da Tiflis, Irak'ta Bağdat, Yunanistan'da Atina, Gümülcine ve İskeçe Şubeleri, Bulgaristan'da Sofya Şubesi ile Filibe/Plovdiv, Kırcaali ve Varna Altşubeleri, KKTC'de Lefkoşa, Girne, Güzelyurt, Gazimağusa ve Gönyeli Şubeleri ile Paşaköy, Yakın Doğu Üniversitesi, Karaoğlanoğlu ve Çatalköy Altşubeleri) olmak üzere toplam 20 ve genel toplamda 1.399 şubesinin yanı sıra İran'da Tahran Temsilciliği ile faaliyet göstermektedir. Ayrıca, Suudi Arabistan'da Cidde ve Irak'ta Erbil Şubeleri ve Gürcistan'da Batum Altşubeleri açılması yönünde çalışmalar devam etmektedir.

Banka, kredi kartı hamillerine taksit ve puan avantajı sağlamak ve kredi kartlarının Maximum uygulamasına dahil tüm üye işyerlerinde Maximum kredi kartı özellikleri ile kullanılmasına olanaklı hale getirmek amacı ile 22 Ocak 2007 tarihinde T. İş Bankası A.Ş. ile bir anlaşma imzalamıştır. Bu anlaşma ile Ziraat Bankası Maximum üye işyeri kaydetme hakkı elde etmiştir. İki banka arası işlem trafiği Bankalararası Kart Merkezi tarafından yönetilmektedir.

Başakkart, tarımsal kredi hesapları ile vadesiz mevduat hesabının bağlanabildiği bir bankkarttır. Banka, müşterilerin talebi doğrultusunda tarımsal kredi limitlerini Başakkart ile ilişkilendirerek kullanılabilmektedir. Başakkart'a bağlı kredi limitlerinin tamamı Başakkart Üye İşyerlerinde Banka'nın POS cihazları aracılığıyla tarımsal girdi (yem, tohum, akaryakıt vb.) alışverişlerinde kullanılabilir. Müşterilerin tercihlerine göre kredi limitlerinin azami %75'i Banka'nın Şube/ATM'lerinden nakit olarak çekilebilmektedir. Başakkart işlemlerine ait geri ödemeler Banka'nın Şubeleri aracılığı ile yapılabilmektedir. Başakkart ile alınan tarımsal girdi/hizmet bedelleri Banka tarafından belirlenen faizsiz dönemlerin sonuna kadar, faizsiz olarak geri ödenebilmektedir.

İKİNCİ BÖLÜM

Konsolide Olmayan Finansal Tablolar

- I. Bilanço
- II. Nazım hesaplar tablosu
- III. Gelir tablosu
- IV. Özkaynaklarda muhasebeleştirilen gelir ve gider kalemlerine ilişkin tablo
- V. Özkaynak değişim tablosu
- VI. Nakit akış tablosu
- VII. Kâr dağıtım tablosu

Türkiye Cumhuriyeti Ziraat Bankası A.Ş. 31 Aralık 2010 ve 2009 Tarihleri İtibarıyla Konsolide Olmayan Finansal Tablolar

(Tutarlar aksi belirtilmedikçe Bin Türk Lirası ("TL") olarak ifade edilmiştir.)

I. BİLANÇO	Dipnot (Beşinci Bölüm I)	Cari Dönem (31/12/2010)			Önceki Dönem (31/12/2009)		
		TP	YP	Toplam	TP	YP	Toplam
AKTİF KALEMLER							
I. NAKİT DEĞERLER VE MERKEZ BANKASI	(1)	7.652.000	2.613.064	10.265.064	7.368.394	1.805.868	9.174.262
II. GERÇEĞE UYGUN DEĞER FARKI K/Z'A YANSITILAN FV (Net)	(2)	211.577	28.012	239.589	445.106	49.138	494.244
2.1 Alım Satım Amaçlı Finansal Varlıklar		211.577	28.012	239.589	445.106	49.138	494.244
2.1.1 Devlet Borçlanma Senetleri		183.889	26.229	210.118	444.972	48.226	493.198
2.1.2 Sermayede Payı Temsil Eden Menkul Değerler		-	-	-	-	-	-
2.1.3 Alım Satım Amaçlı Türev Finansal Varlıklar		27.688	1.783	29.471	133	912	1.045
2.1.4 Diğer Menkul Değerler		-	-	-	1	-	1
2.2 Gerçeğe Uygun Değer Farkı Kâr/Zarara Yansıtılan Olarak Sınıflandırılan FV		-	-	-	-	-	-
2.2.1 Devlet Borçlanma Senetleri		-	-	-	-	-	-
2.2.2 Sermayede Payı Temsil Eden Menkul Değerler		-	-	-	-	-	-
2.2.3 Krediler		-	-	-	-	-	-
2.2.4 Diğer Menkul Değerler		-	-	-	-	-	-
III. BANKALAR	(3)	44.514	4.597.596	4.642.110	6.695	5.422.914	5.429.609
IV. PARA PİYASALARINDAN ALACAKLAR		-	-	-	-	-	-
4.1 Bankalararası Para Piyasasından Alacaklar		-	-	-	-	-	-
4.2 IMKB Takasbank Piyasasından Alacaklar		-	-	-	-	-	-
4.3 Ters Repo İşlemlerinden Alacaklar		-	-	-	-	-	-
V. SATILMAYA HAZIR FİNANSAL VARLIKLAR (Net)	(4)	35.943.019	3.781.486	39.724.505	20.885.249	4.764.572	25.649.821
5.1 Sermayede Payı Temsil Eden Menkul Değerler		118.312	46.394	164.706	24.028	6	24.034
5.2 Devlet Borçlanma Senetleri		35.618.082	3.695.037	39.313.119	20.826.981	3.206.994	24.033.975
5.3 Diğer Menkul Değerler		206.625	40.055	246.680	34.240	1.557.572	1.591.812
VI. KREDİLER VE ALACAKLAR	(5)	51.982.988	5.460.465	57.443.453	34.667.230	2.057.337	36.724.567
6.1 Krediler ve Alacaklar		51.700.885	5.460.465	57.161.350	34.495.155	2.057.337	36.552.492
6.1.1 Bankanın Dahil Olduğu Risk Grubuna Kullanılan Krediler		-	206.449	206.449	-	35.001	35.001
6.1.2 Devlet Borçlanma Senetleri		-	-	-	-	-	-
6.1.3 Diğer		51.700.885	5.254.016	56.954.901	34.495.155	2.022.336	36.517.491
6.2 Takipteki Krediler		844.746	10.324	855.070	845.315	9.594	854.909
6.3 Özel Karşılıklar (-)		562.643	10.324	572.967	673.240	9.594	682.834
VII. FAKTÖRİNG ALACAKLARI		-	-	-	-	-	-
VIII. VADEYE KADAR ELDE TUTULACAK YATIRIMLAR (Net)	(6)	32.331.551	4.056.500	36.388.051	40.120.714	4.723.082	44.843.796
8.1 Devlet Borçlanma Senetleri		32.325.607	4.056.071	36.381.678	40.116.200	4.722.654	44.838.854
8.2 Diğer Menkul Değerler		5.944	429	6.373	4.514	428	4.942
IX. İŞTİRAKLER (Net)	(7)	52.177	-	52.177	121.963	-	121.963
9.1 Özkaynak Yöntemine Göre Muhasebeleştirilenler		-	-	-	74.147	-	74.147
9.2 Konsolide Edilmeyenler		52.177	-	52.177	47.816	-	47.816
9.2.1 Mali İştirakler		47.123	-	47.123	43.516	-	43.516
9.2.2 Mali Olmayan İştirakler		5.054	-	5.054	4.300	-	4.300
X. BAĞLI ORTAKLIKLAR (Net)	(8)	114.700	520.976	635.676	112.041	455.182	567.223
10.1 Konsolide Edilmeyen Mali Ortaklıklar		108.979	520.976	629.955	107.662	455.182	562.844
10.2 Konsolide Edilmeyen Mali Olmayan Ortaklıklar		5.721	-	5.721	4.379	-	4.379
XI. BİRLİKTE KONTROL EDİLEN ORTAKLIKLAR (İŞ ORTAKLIKLARI) (Net)	(9)	-	43.231	43.231	-	25.966	25.966
11.1 Özkaynak Yöntemine Göre Muhasebeleştirilenler		-	-	-	-	-	-
11.2 Konsolide Edilmeyenler		-	43.231	43.231	-	25.966	25.966
11.2.1 Mali Ortaklıklar		-	43.231	43.231	-	25.966	25.966
11.2.2 Mali Olmayan Ortaklıklar		-	-	-	-	-	-
XII. KİRALAMA İŞLEMLERİNDEN ALACAKLAR (Net)	(10)	-	-	-	-	-	-
12.1 Finansal Kiralama Alacakları		-	-	-	-	-	-
12.2 Faaliyet Kiralaması Alacakları		-	-	-	-	-	-
12.3 Diğer		-	-	-	-	-	-
12.4 Kazanılmamış Gelirler (-)		-	-	-	-	-	-
XIII. RİSKTEN KORUNMA AMAÇLI TÜREV FİNANSAL VARLIKLAR	(11)	-	-	-	-	-	-
13.1 Gerçeğe Uygun Değer Riskinden Korunma Amaçlılar		-	-	-	-	-	-
13.2 Nakit Akış Riskinden Korunma Amaçlılar		-	-	-	-	-	-
13.3 Yurtdışındaki Net Yatırım Riskinden Korunma Amaçlılar		-	-	-	-	-	-
XIV. MADDİ DURAN VARLIKLAR (Net)	(14)	821.178	4.864	826.042	811.492	4.522	816.014
XV. MADDİ OLMAYAN DURAN VARLIKLAR (Net)	(15)	33.736	1.688	35.424	15.664	1.974	17.638
15.1 Şerefiye		-	-	-	-	-	-
15.2 Diğer		33.736	1.688	35.424	15.664	1.974	17.638
XVI. YATIRIM AMAÇLI GAYRİMENKULLER (Net)	(12)	-	-	-	-	-	-
XVII. VERGİ VARLIĞI		316.340	-	316.340	347.201	-	347.201
17.1 Cari Vergi Varlığı		1.504	-	1.504	2.382	-	2.382
17.2 Ertelenmiş Vergi Varlığı	(16)	314.836	-	314.836	344.819	-	344.819
XVIII. SATIŞ AMAÇLI ELDE TUTULAN VE DURDURULAN FAALİYETLERE İLİŞKİN DURAN VARLIKLAR (Net)	(13)	14.945	-	14.945	8.224	-	8.224
18.1 Satış Amaçlı		14.945	-	14.945	8.224	-	8.224
18.2 Durdurulan Faaliyetlere İlişkin		-	-	-	-	-	-
XIX. DİĞER AKTİFLER		478.769	54.332	533.101	284.830	23.174	308.004
AKTİF TOPLAMI		129.997.494	21.162.214	151.159.708	105.194.803	19.333.729	124.528.532

İlişikteki açıklama ve dipnotlar bu finansal tabloların tamamlayıcı bir parçasıdır.

Türkiye Cumhuriyeti Ziraat Bankası A.Ş. 31 Aralık 2010 ve 2009 Tarihleri İtibarıyla Konsolide Olmayan Finansal Tablolar

(Tutarlar aksi belirtilmedikçe Bin Türk Lirası ("TL") olarak ifade edilmiştir.)

I. BİLANÇO		Dipnot (Beşinci Bölüm II)	Cari Dönem (31/12/2010)			Önceki Dönem (31/12/2009)		
			TP	YP	Toplam	TP	YP	Toplam
PASİF KALEMLER								
I.	MEVDUAT	(1)	103.371.049	22.425.423	125.796.472	79.526.120	19.003.347	98.529.467
1.1	Bankanın Dahil Olduğu Risk Grubunun Mevduatı		1.395.435	131.613	1.527.048	77.077	23.875	100.952
1.2	Diğer		101.975.614	22.293.810	124.269.424	79.449.043	18.979.472	98.428.515
II.	ALIM SATIM AMAÇLI TÜREV FİNANSAL BORÇLAR	(2)	5.514	85	5.599	108	178	286
III.	ALINAN KREDİLER	(3)	28.679	70.084	98.763	15.316	5.847	21.163
IV.	PARA PİYASALARINA BORÇLAR		5.003.477	-	5.003.477	9.144.070	-	9.144.070
4.1	Bankalararası Para Piyasalarından Borçlar		-	-	-	-	-	-
4.2	İMKB Takasbank Piyasasından Borçlar		-	-	-	-	-	-
4.3	Repo İşlemlerinden Sağlanan Fonlar		5.003.477	-	5.003.477	9.144.070	-	9.144.070
V.	İHRAÇ EDİLEN MENKUL KIYMETLER (Net)		-	-	-	-	-	-
5.1	Bonolar		-	-	-	-	-	-
5.2	Varlığa Dayalı Menkul Kıymetler		-	-	-	-	-	-
5.3	Tahviller		-	-	-	-	-	-
VI.	FONLAR		3.525.458	-	3.525.458	3.245.391	-	3.245.391
6.1	Müstakriz Fonları		-	-	-	-	-	-
6.2	Diğer		3.525.458	-	3.525.458	3.245.391	-	3.245.391
VII.	MUHTELİF BORÇLAR		574.576	139.130	713.706	382.239	145.386	527.625
VIII.	DİĞER YABANCI KAYNAKLAR	(4)	626.643	297.670	924.313	415.473	199.143	614.616
IX.	FAKTÖRİNG BORÇLARI		-	-	-	-	-	-
X.	KİRALAMA İŞLEMLERİNDEN BORÇLAR (Net)	(5)	-	1	1	-	1	1
10.1	Finansal Kiralama Borçları		-	1	1	-	2	2
10.2	Faaliyet Kiralaması Borçları		-	-	-	-	-	-
10.3	Diğer		-	-	-	-	-	-
10.4	Ertelenmiş Finansal Kiralama Giderleri (-)		-	-	-	-	1	1
XI.	RİSKTEN KORUNMA AMAÇLI TÜREV FİNANSAL BORÇLAR	(6)	-	-	-	-	-	-
11.1	Gerçeğe Uygun Değer Riskinden Korunma Amaçlılar		-	-	-	-	-	-
11.2	Nakit Akış Riskinden Korunma Amaçlılar		-	-	-	-	-	-
11.3	Yurtdışındaki Net Yatırım Riskinden Korunma Amaçlılar		-	-	-	-	-	-
XII.	KARŞILIKLAR	(7)	1.223.040	4.990	1.228.030	1.698.554	4.947	1.703.501
12.1	Genel Karşılıklar		254.814	31	254.845	428.436	33	428.469
12.2	Yeniden Yapılanma Karşılığı		-	-	-	-	-	-
12.3	Çalışan Hakları Karşılığı		600.830	-	600.830	542.600	-	542.600
12.4	Sigorta Teknik Karşılıkları (Net)		-	-	-	-	-	-
12.5	Diğer Karşılıklar		367.396	4.959	372.355	727.518	4.914	732.432
XIII.	VERGİ BORCU	(8)	405.625	179	405.804	388.107	178	388.285
13.1	Cari Vergi Borcu		405.625	179	405.804	388.107	178	388.285
13.2	Ertelenmiş Vergi Borcu		-	-	-	-	-	-
XIV.	SATIŞ AMAÇLI ELDE TUTULAN VE DURDURULAN FAALİYETLERE İLİŞKİN DURAN VARLIK BORÇLARI (Net)		-	-	-	-	-	-
14.1	Satış Amaçlı		-	-	-	-	-	-
14.2	Durdurulan Faaliyetlere İlişkin		-	-	-	-	-	-
XV.	SERMAYE BENZERİ KREDİLER		-	-	-	-	-	-
XVI.	ÖZKAYNAKLAR	(9)	13.271.440	186.645	13.458.085	10.326.445	27.682	10.354.127
16.1	Ödenmiş Sermaye		2.500.000	-	2.500.000	2.500.000	-	2.500.000
16.2	Sermaye Yedekleri		1.302.740	186.645	1.489.385	1.019.172	27.682	1.046.854
16.2.1	Hisse Senedi İhraç Primleri		-	-	-	-	-	-
16.2.2	Hisse Senedi İptal Kârları		-	-	-	-	-	-
16.2.3	Menkul Değerler Değerleme Farkları		741.963	186.645	928.608	462.925	27.682	490.607
16.2.4	Maddi Duran Varlıklar Yeniden Değerleme Farkları		-	-	-	-	-	-
16.2.5	Maddi Olmayan Duran Varlıklar Yeniden Değerleme Farkları		-	-	-	-	-	-
16.2.6	Yatırım Amaçlı Gayrimenkuller Yeniden Değerleme Farkları		-	-	-	-	-	-
16.2.7	İştirakler, Bağlı Ort. ve Birlikte Kontrol Edilen Ort. (İş Ort.) Bedelsiz Hisse Senetleri		17.295	-	17.295	12.764	-	12.764
16.2.8	Riskten Korunma Fonları [Etkin kısım]		-	-	-	-	-	-
16.2.9	Satış Amaçlı Elde Tutulan ve Durdurulan Faaliyetlere İlişkin Duran Varlıkların Birikmiş Değerleme Farkları		-	-	-	-	-	-
16.2.10	Diğer Sermaye Yedekleri		543.482	-	543.482	543.483	-	543.483
16.3	Kâr Yedekleri		5.596.300	-	5.596.300	3.136.520	-	3.136.520
16.3.1	Yasal Yedekler		2.012.298	-	2.012.298	1.758.096	-	1.758.096
16.3.2	Statü Yedekleri		-	-	-	-	-	-
16.3.3	Olağanüstü Yedekler		3.000.593	-	3.000.593	1.074.290	-	1.074.290
16.3.4	Diğer Kâr Yedekleri		583.409	-	583.409	304.134	-	304.134
16.4	Kâr veya Zarar		3.872.400	-	3.872.400	3.670.753	-	3.670.753
16.4.1	Geçmiş Yıllar Kâr/Zararı		159.798	-	159.798	159.798	-	159.798
16.4.2	Dönem Net Kâr/Zararı		3.712.602	-	3.712.602	3.510.955	-	3.510.955
PASİF TOPLAMI			128.035.501	23.124.207	151.159.708	105.141.823	19.386.709	124.528.532

İlişkikteki açıklama ve dipnotlar bu finansal tabloların tamamlayıcı bir parçasıdır.

Türkiye Cumhuriyeti Ziraat Bankası A.Ş. 31 Aralık 2010 ve 2009 Tarihleri İtibarıyla Konsolide Olmayan Finansal Tablolar

(Tutarlar aksi belirtilmedikçe Bin Türk Lirası ("TL") olarak ifade edilmiştir.)

II. NAZIM HESAPLAR TABLOSU	Dipnot (Beşinci Bölüm III)	Cari Dönem (31/12/2010)			Önceki Dönem (31/12/2009)		
		TP	YP	Toplam	TP	YP	Toplam
A BİLANÇO DIŞI YÜKÜMLÜLÜKLER (I+II+III)	(1),(3)	21.918.514	11.352.571	33.271.085	16.043.131	8.500.812	24.543.943
I. GARANTİ ve KEFALETLER		2.600.853	4.921.101	7.521.954	1.863.707	3.649.710	5.513.417
1.1 Teminat Mektupları		2.598.621	3.898.990	6.497.611	1.863.707	2.945.792	4.809.499
1.1.1 Devlet İhale Kanunu Kapsamına Girenler		306.182	3.675.222	3.981.404	201.484	2.671.287	2.872.771
1.1.2 Dış Ticaret İşlemleri Dolayısıyla Verilenler		1.782.538	-	1.782.538	1.176.679	-	1.176.679
1.1.3 Diğer Teminat Mektupları		509.901	223.768	733.669	485.544	274.505	760.049
1.2 Banka Kredileri		2.000	37.164	39.164	-	33.753	33.753
1.2.1 İthalat Kabul Kredileri		-	8.721	8.721	-	5.004	5.004
1.2.2 Diğer Banka Kabulleri		2.000	28.443	30.443	-	28.749	28.749
1.3 Akreditifler		232	984.947	985.179	-	670.165	670.165
1.3.1 Belgeli Akreditifler		232	984.947	985.179	-	670.165	670.165
1.3.2 Diğer Akreditifler		-	-	-	-	-	-
1.4 Garanti Verilen Prefinansmanlar		-	-	-	-	-	-
1.5 Cirolar		-	-	-	-	-	-
1.5.1 T.C. Merkez Bankasına Cirolar		-	-	-	-	-	-
1.5.2 Diğer Cirolar		-	-	-	-	-	-
1.6 Menkul Kıy. İh. Satın Alma Garantilerimizden		-	-	-	-	-	-
1.7 Faktoring Garantilerinden		-	-	-	-	-	-
1.8 Diğer Garantilerimizden		-	-	-	-	-	-
1.9 Diğer Kefaletlerimizden		-	-	-	-	-	-
II. TAAHHÜTLER	(1),(3)	17.265.250	4.282.801	21.548.051	14.144.051	4.681.095	18.825.146
2.1 Cayılamaz Taahhütler		5.684.559	491.315	6.175.874	4.745.082	493.722	5.238.804
2.1.1 Vadeli, Aktif Değer Alım-Satım Taahhütleri		93.489	167.788	261.277	155.778	234.856	390.634
2.1.2 Vadeli, Mevduat Alım-Satım Taahhütleri		-	-	-	-	-	-
2.1.3 İştir. ve Bağ. Ort. Ser. İst. Taahhütleri		2.000	-	2.000	2.250	1.388	3.638
2.1.4 Kul. Gar. Kredi Tahsis Taahhütleri		-	-	-	256.804	-	256.804
2.1.5 Men. Kıy. İhr. Aracılık Taahhütleri		-	-	-	-	-	-
2.1.6 Zorunlu Karşılık Ödeme Taahhüdü		-	-	-	-	-	-
2.1.7 Çekler İçin Ödeme Taahhütlerimiz		2.303.845	-	2.303.845	2.371.778	-	2.371.778
2.1.8 İhracat Taahhütlerinden Kaynaklanan Vergi ve Fon Yükümlülükleri		-	-	-	-	-	-
2.1.9 Kredi Kartı Harcama Limit Taahhütleri		2.673.734	-	2.673.734	1.929.243	-	1.929.243
2.1.10 Kredi Kartları ve Bankacılık Hizmetlerine İlişkin Promosyon Uyg. Taah.		10.958	-	10.958	1.861	-	1.861
2.1.11 Açığa Menkul Kıymet Satış Taahhütlerinden Alacaklar		-	-	-	-	-	-
2.1.12 Açığa Menkul Kıymet Satış Taahhütlerinden Borçlar		-	-	-	-	-	-
2.1.13 Diğer Cayılamaz Taahhütler		600.533	323.527	924.060	27.368	257.478	284.846
2.2 Cayılabilir Taahhütler		11.580.691	3.791.486	15.372.177	9.398.969	4.187.373	13.586.342
2.2.1 Cayılabilir Kredi Tahsis Taahhütleri		11.580.339	3.791.486	15.371.825	9.398.617	4.187.373	13.585.990
2.2.2 Diğer Cayılabilir Taahhütler		352	-	352	352	-	352
III. TÜREV FİNANSAL ARAÇLAR	(2)	2.052.411	2.148.669	4.201.080	35.373	170.007	205.380
3.1 Riskten Korunma Amaçlı Türev Finansal Araçlar		-	-	-	-	-	-
3.1.1 Gerçeğe Uygun Değer Riskinden Korunma Amaçlı İşlemler		-	-	-	-	-	-
3.1.2 Nakit Akış Riskinden Korunma Amaçlı İşlemler		-	-	-	-	-	-
3.1.3 Yurtdışındaki Net Yatırım Riskinden Korunma Amaçlı İşlemler		-	-	-	-	-	-
3.2 Alım Satım Amaçlı İşlemler		2.052.411	2.148.669	4.201.080	35.373	170.007	205.380
3.2.1 Vadeli Döviz Alım-Satım İşlemleri		9.352	10.353	19.705	35.373	36.408	71.781
3.2.1.1 Vadeli Döviz Alım İşlemleri		4.682	5.187	9.869	17.695	18.209	35.904
3.2.1.2 Vadeli Döviz Satım İşlemleri		4.670	5.166	9.836	17.678	18.199	35.877
3.2.2 Para ve Faiz Swap İşlemleri		2.043.059	2.138.316	4.181.375	-	133.599	133.599
3.2.2.1 Swap Para Alım İşlemleri		61.728	2.039.638	2.101.366	-	67.043	67.043
3.2.2.2 Swap Para Satım İşlemleri		1.981.331	98.678	2.080.009	-	66.556	66.556
3.2.2.3 Swap Faiz Alım İşlemleri		-	-	-	-	-	-
3.2.2.4 Swap Faiz Satım İşlemleri		-	-	-	-	-	-
3.2.3 Para, Faiz ve Menkul Değer Opsiyonları		-	-	-	-	-	-
3.2.3.1 Para Alım Opsiyonları		-	-	-	-	-	-
3.2.3.2 Para Satım Opsiyonları		-	-	-	-	-	-
3.2.3.3 Faiz Alım Opsiyonları		-	-	-	-	-	-
3.2.3.4 Faiz Satım Opsiyonları		-	-	-	-	-	-
3.2.3.5 Menkul Değerler Alım Opsiyonları		-	-	-	-	-	-
3.2.3.6 Menkul Değerler Satım Opsiyonları		-	-	-	-	-	-
3.2.4 Futures Para İşlemleri		-	-	-	-	-	-
3.2.4.1 Futures Para Alım İşlemleri		-	-	-	-	-	-
3.2.4.2 Futures Para Satım İşlemleri		-	-	-	-	-	-
3.2.5 Futures Faiz Alım-Satım İşlemleri		-	-	-	-	-	-
3.2.5.1 Futures Faiz Alım İşlemleri		-	-	-	-	-	-
3.2.5.2 Futures Faiz Satım İşlemleri		-	-	-	-	-	-
3.2.6 Diğer		-	-	-	-	-	-

İlişikteki açıklama ve dipnotlar bu finansal tabloların tamamlayıcı bir parçasıdır.

Türkiye Cumhuriyeti Ziraat Bankası A.Ş. 31 Aralık 2010 ve 2009 Tarihleri İtibarıyla Konsolide Olmayan Finansal Tablolar

(Tutarlar aksi belirtilmedikçe Bin Türk Lirası ("TL") olarak ifade edilmiştir.)

II. NAZIM HESAPLAR TABLOSU	Dipnot (Beşinci Bölüm III)	Cari Dönem (31/12/2010)			Önceki Dönem (31/12/2009)		
		TP	YP	Toplam	TP	YP	Toplam
B. EMANET VE REHİNLİ KIYMETLER (IV+V+VI)		144.257.120	7.326.577	151.583.697	95.455.909	2.052.933	97.508.842
IV. EMANET KIYMETLER		12.077.658	645.771	12.723.429	8.108.322	647.052	8.755.374
4.1 Müşteri Fon ve Portföy Mevcutları		-	-	-	-	-	-
4.2 Emanete Alınan Menkul Değerler		2.917.066	515.859	3.432.925	3.964.563	539.030	4.503.593
4.3 Tahsile Alınan Çekler		867.258	15.434	882.692	593.924	12.007	605.931
4.4 Tahsile Alınan Ticari Senetler		2.161.082	75.767	2.236.849	1.103.817	53.386	1.157.203
4.5 Tahsile Alınan Diğer Kıymetler		8.442	-	8.442	16.952	-	16.952
4.6 İhracına Aracı Olunan Kıymetler		5.920.736	305	5.921.041	2.210.442	-	2.210.442
4.7 Diğer Emanet Kıymetler		201.422	38.406	239.828	216.972	42.629	259.601
4.8 Emanet Kıymet Alanlar		1.652	-	1.652	1.652	-	1.652
V. REHİNLİ KIYMETLER		132.179.462	6.647.063	138.826.525	87.347.587	1.380.654	88.728.241
5.1 Menkul Kıymetler		261.333	13.549	274.882	201.018	14.152	215.170
5.2 Teminat Senetleri		15.576.321	2.641.709	18.218.030	9.963.090	638.605	10.601.695
5.3 Emtia		1.227.795	25.555	1.253.350	1.205.407	12.422	1.217.829
5.4 Varant		-	-	-	-	-	-
5.5 Gayrimenkul		107.084.713	3.050.964	110.135.677	70.158.893	489.701	70.648.594
5.6 Diğer Rehinli Kıymetler		8.024.091	909.357	8.933.448	5.813.900	219.901	6.033.801
5.7 Rehinli Kıymet Alanlar		5.209	5.929	11.138	5.279	5.873	11.152
VI. KABUL EDİLEN AVALLER VE KEFALETLER		-	33.743	33.743	-	25.227	25.227
BİLANÇO DIŞI HESAPLAR TOPLAMI (A+B)		166.175.634	18.679.148	184.854.782	111.499.040	10.553.745	122.052.785

İlişikteki açıklama ve dipnotlar bu finansal tabloların tamamlayıcı bir parçasıdır.

Türkiye Cumhuriyeti Ziraat Bankası A.Ş. 31 Aralık 2010 ve 2009 Tarihleri İtibarıyla Konsolide Olmayan Finansal Tablolar

(Tutarlar aksi belirtilmedikçe Bin Türk Lirası ("TL") olarak ifade edilmiştir.)

III. GELİR TABLOSU			
GELİR VE GİDER KALEMLERİ	Dipnot (Beşinci Bölüm IV)	Cari Dönem 01/01-31/12/2010	Önceki Dönem 01/01-31/12/2009
I. FAİZ GELİRLERİ	(1)	12.391.498	14.202.443
1.1 Kredilerden Alınan Faizler		5.776.757	5.640.173
1.2 Zorunlu Karşılıklardan Alınan Faizler		1.145	1.058
1.3 Bankalardan Alınan Faizler		176.506	316.464
1.4 Para Piyasası İşlemlerinden Alınan Faizler		5.301	6.917
1.5 Menkul Değerlerden Alınan Faizler		6.418.601	8.229.579
1.5.1 Alım Satım Amaçlı Finansal Varlıklardan		20.312	91.406
1.5.2 Gerçeğe Uygun Değer Farkı Kâr/Zarara Yansıtılan Olarak Sınıflandırılan FV		-	151
1.5.3 Satılmaya Hazır Finansal Varlıklardan		2.701.743	1.838.308
1.5.4 Vadeye Kadar Elde Tutulacak Yatırımlardan		3.696.546	6.299.714
1.6 Finansal Kiralama Gelirleri		-	-
1.7 Diğer Faiz Gelirleri		13.188	8.252
II. FAİZ GİDERLERİ	(2)	7.035.839	8.133.667
2.1 Mevduata Verilen Faizler		6.554.119	7.330.206
2.2 Kullanılan Kredilere Verilen Faizler		1.892	2.572
2.3 Para Piyasası İşlemlerine Verilen Faizler		456.102	769.127
2.4 İhraç Edilen Menkul Kıymetlere Verilen Faizler		-	-
2.5 Diğer Faiz Giderleri		23.726	31.762
III. NET FAİZ GELİRİ/GİDERİ (I - II)		5.355.659	6.068.776
IV. NET ÜCRET VE KOMİSYON GELİRLERİ/GİDERLERİ		510.581	436.997
4.1 Alınan Ücret ve Komisyonlar		609.248	529.279
4.1.1 Gayri Nakdi Kredilerden		27.934	21.238
4.1.2 Diğer		581.314	508.041
4.2 Verilen Ücret ve Komisyonlar		98.667	92.282
4.2.1 Gayri Nakdi Kredilere		1	-
4.2.2 Diğer		98.666	92.282
V. TEMETTÜ GELİRLERİ	(3)	33.648	26.985
VI. TİCARİ KÂR/ZARAR (Net)	(4)	(13.137)	61.452
6.1 Sermaye Piyasası İşlemleri Kâr/Zararı		22.348	16.148
6.2 Türev Finansal İşlemlerden Kâr/Zarar	(5)	111.554	948
6.3 Kambiyo İşlemleri Kâr/Zararı		[147.039]	44.356
VII. DİĞER FAALİYET GELİRLERİ	(6)	976.774	349.768
VIII. FAALİYET GELİRLERİ/GİDERLERİ TOPLAMI (III+IV+V+VI+VII)		6.863.525	6.943.978
IX. KREDİ VE DİĞER ALACAKLAR DEĞER DÜŞÜŞ KARŞILIĞI (-)	(7)	144.505	632.184
X. DİĞER FAALİYET GİDERLERİ (-)	(8)	2.249.660	1.895.059
XI. NET FAALİYET KÂRI/ZARARI (VIII-IX-X)		4.469.360	4.416.735
XII. BİRLEŞME İŞLEMİ SONRASINDA GELİR OLARAK KAYDEDİLEN FAZLALIK TUTARI		-	-
XIII. ÖZKAYNAK YÖNTEMİ UYGULANAN ORTAKLIKLARDAN KÂR/ZARAR		-	-
XIV. NET PARASAL POZİSYON KÂRI/ZARARI		-	-
XV. SÜRDÜRÜLEN FAALİYETLER VERGİ ÖNCESİ K/Z (XI+...+XIV)	(9)	4.469.360	4.416.735
XVI. SÜRDÜRÜLEN FAALİYETLER VERGİ KARŞILIĞI (±)	(10)	[756.758]	[905.780]
16.1 Cari Vergi Karşılığı		[807.390]	[1.185.054]
16.2 Ertelenmiş Vergi Karşılığı		50.632	279.274
XVII. SÜRDÜRÜLEN FAALİYETLER DÖNEM NET K/Z (XV±XVI)		3.712.602	3.510.955
XVIII. DURDURULAN FAALİYETLERDEN GELİRLER		-	-
18.1 Satış Amaçlı Elde Tutulan Duran Varlık Gelirleri		-	-
18.2 İştirak, Bağlı Ortaklık ve Birlikte Kontrol Edilen Ortaklıklar (İş Ort.) Satış Kârları		-	-
18.3 Diğer Durdurulan Faaliyet Gelirleri		-	-
XIX. DURDURULAN FAALİYETLERDEN GİDERLER (-)		-	-
19.1 Satış Amaçlı Elde Tutulan Duran Varlık Giderleri		-	-
19.2 İştirak, Bağlı Ortaklık ve Birlikte Kontrol Edilen Ortaklıklar (İş Ort.) Satış Zararları		-	-
19.3 Diğer Durdurulan Faaliyet Giderleri		-	-
XX. DURDURULAN FAALİYETLER VERGİ ÖNCESİ K/Z (XVIII-XIX)		-	-
XXI. DURDURULAN FAALİYETLER VERGİ KARŞILIĞI (±)		-	-
21.1 Cari Vergi Karşılığı		-	-
21.2 Ertelenmiş Vergi Karşılığı		-	-
XXII. DURDURULAN FAALİYETLER DÖNEM NET K/Z (XX±XXI)		-	-
XXIII. NET DÖNEM KÂRI/ZARARI (XVII+XXII)	(12)	3.712.602	3.510.955
Hisse Başına Kâr/Zarar		0,001485	0,001404

İlişikteki açıklama ve dipnotlar bu finansal tabloların tamamlayıcı bir parçasıdır.

Türkiye Cumhuriyeti Ziraat Bankası A.Ş. 31 Aralık 2010 ve 2009 Tarihleri İtibarıyla Konsolide Olmayan Finansal Tablolar

(Tutarlar aksi belirtilmedikçe Bin Türk Lirası ("TL") olarak ifade edilmiştir.)

IV. ÖZKAYNAKLARDA MUHASEBELEŞTİRİLEN GELİR GİDER KALEMLERİNE İLİŞKİN TABLO		
ÖZKAYNAKLARDA MUHASEBELEŞTİRİLEN GELİR GİDER KALEMLERİ	Cari Dönem (31/12/2010)	Önceki Dönem (31/12/2009)
I. MENKUL DEĞERLER DEĞERLEME FARKLARINA SATILMAYA HAZIR FİNANSAL VARLIKLARDAN EKLENEN	1.184.512	628.724
II. MADDİ DURAN VARLIKLAR YENİDEN DEĞERLEME FARKLARI	-	-
III. MADDİ OLMAYAN DURAN VARLIKLAR YENİDEN DEĞERLEME FARKLARI	-	-
IV. YABANCI PARA İŞLEMLERİ İÇİN KUR ÇEVİRİM FARKLARI	1.756	(882)
V. NAKİT AKIŞ RİSKİNDEN KORUNMA AMAÇLI TÜREV FİNANSAL VARLIKLARA İLİŞKİN KÂR/ZARAR (Gerçeğe Uygun Değer Değişikliklerinin Etkin Kısmı)	-	-
VI. YURTDIŞINDAKİ NET YATIRIM RİSKİNDEN KORUNMA AMAÇLI TÜREV FİNANSAL VARLIKLARA İLİŞKİN KÂR/ZARAR (Gerçeğe Uygun Değer Değişikliklerinin Etkin Kısmı)	-	-
VII. MUHASEBE POLİTİKASINDA YAPILAN DEĞİŞİKLİKLER İLE HATALARIN DÜZELTİLMESİNİN ETKİSİ	-	-
VIII. TMS UYARINCA ÖZKAYNAKLARDA MUHASEBELEŞTİRİLEN DİĞER GELİR GİDER UNSURLARI	62.173	(24.898)
IX. DEĞERLEME FARKLARINA AİT ERTELENMİŞ VERGİ	(211.259)	(104.282)
X. DOĞRUDAN ÖZKAYNAK ALTINDA MUHASEBELEŞTİRİLEN NET GELİR/GİDER (I+II+...+IX)	1.037.182	498.662
XI. DÖNEM KÂRI/ZARARI	(599.181)	(83.861)
11.1 Menkul Değerlerin Gerçeğe Uygun Değerindeki Net Değişme (Kâr-Zarara Transfer)	(576.649)	(55.308)
11.2 Nakit Akış Riskinden Korunma Amaçlı Türev Finansal Varlıklardan Yeniden Sınıflandırılan ve Gelir Tablosunda Gösterilen Kısım	-	-
11.3 Yurtdışındaki Net Yatırım Riskinden Korunma Amaçlı Yeniden Sınıflandırılan ve Gelir Tablosunda Gösterilen Kısım	-	-
11.4 Diğer	(22.532)	(28.553)
XII. DÖNEME İLİŞKİN MUHASEBELEŞTİRİLEN TOPLAM KÂR/ZARAR (X±XI)	438.001	414.801

İlişikteki açıklama ve dipnotlar bu finansal tabloların tamamlayıcı bir parçasıdır.

Türkiye Cumhuriyeti Ziraat Bankası A.Ş. Konsolide Olmayan Özkaynak Değişim Tablosu

(Tutarlar aksi belirtilmedikçe Bin Türk Lirası ("TL") olarak ifade edilmiştir.)

V. ÖZKAYNAK DEĞİŞİM TABLOSU							
31 Aralık 2009		Dipnot (Beşinci Bölüm)	Ödenmiş Sermaye	Öd. Sermaye Enflasyon Düzeltilme Farkı	Hisse Senedi İhraç Primleri	Hisse Senedi İptal Kârları	Yasal Yedek Akçeler
I.	Dönem Başı Bakiyesi		2.500.000	544.123	-	-	1.568.647
II.	TMS 8 Uyarınca Yapılan Düzeltmeler		-	-	-	-	-
2.1	Hataların Düzeltilmesinin Etkisi		-	-	-	-	-
2.2	Muhasebe Politikasında Yapılan Değişikliklerin Etkisi		-	-	-	-	-
III.	Yeni Bakiye (I+II)		2.500.000	544.123	-	-	1.568.647
IV.	Dönem İçindeki Değişimler						
V.	Birleşmeden Kaynaklanan Artış/Azalış		-	-	-	-	-
VI.	Menkul Değerler Değerleme Farkları		-	-	-	-	-
VI.	Riskten Korunma Fonları (Etkin kısım)		-	-	-	-	-
6.1	Nakit Akış Riskinden Korunma Amaçlı		-	-	-	-	-
6.2	Yurtdışındaki Net Yatırım Riskinden Korunma Amaçlı		-	-	-	-	-
VII.	Maddi Duran Varlıklar Yeniden Değerleme Farkları		-	-	-	-	-
VIII.	Maddi Olmayan Duran Varlıklar Yeniden Değerleme Farkları		-	-	-	-	-
IX.	İştirakler, Bağlı Ort. ve Birlikte Kontrol Edilen Ort.(İş Ort.) Bedelsiz HS		-	-	-	-	-
X.	Kur Farkları		-	(640)	-	-	-
XI.	Varlıkların Elden Çıkarılmasından Kaynaklanan Değişiklik		-	-	-	-	-
XII.	Varlıkların Yeniden Sınıflandırılmasından Kaynaklanan Değişiklik		-	-	-	-	-
XIII.	İştirak Özkaynağındaki Değişikliklerin Banka Özkaynağına Etkisi		-	-	-	-	-
XIV.	Sermaye Artırımı		-	-	-	-	-
14.1	Nakden		-	-	-	-	-
14.2	İç Kaynaklardan		-	-	-	-	-
XV.	Hisse Senedi İhraç Primleri		-	-	-	-	-
XVI.	Hisse Senedi İptal Kârları		-	-	-	-	-
XVII.	Ödenmiş Sermaye Enflasyon Düzeltme Farkı		-	-	-	-	-
XVIII.	Diğer		-	-	-	-	-
XIX.	Dönem Net Kârı veya Zararı		-	-	-	-	-
XX.	Kâr Dağıtımı		-	-	-	-	189.449
20.1	Dağıtılan Temettü		-	-	-	-	-
20.2	Yedeklere Aktarılan Tutarlar		-	-	-	-	189.449
20.3	Diğer		-	-	-	-	-
	Dönem Sonu Bakiyesi (III+IV+V+.....+XIX+XX)		2.500.000	543.483	-	-	1.758.096
31 Aralık 2010							
31 Aralık 2010		Dipnot (Beşinci Bölüm)	Ödenmiş Sermaye	Öd. Sermaye Enflasyon Düzeltilme Farkı	Hisse Senedi İhraç Primleri	Hisse Senedi İptal Kârları	Yasal Yedek Akçeler
I.	Önceki Dönem Sonu Bakiyesi		2.500.000	543.483	-	-	1.758.096
	Dönem İçindeki Değişimler						
II.	Birleşmeden Kaynaklanan Artış/Azalış		-	-	-	-	-
III.	Menkul Değerler Değerleme Farkları		-	-	-	-	-
IV.	Riskten Korunma Fonları (Etkin kısım)		-	-	-	-	-
4.1	Nakit Akış Riskinden Korunma Amaçlı		-	-	-	-	-
4.2	Yurtdışındaki Net Yatırım Riskinden Korunma Amaçlı		-	-	-	-	-
V.	Maddi Duran Varlıklar Yeniden Değerleme Farkları		-	-	-	-	-
VI.	Maddi Olmayan Duran Varlıklar Yeniden Değerleme Farkları		-	-	-	-	-
VII.	İştirakler, Bağlı Ort. ve Birlikte Kontrol Edilen Ort.(İş Ort.) Bedelsiz HS		-	-	-	-	-
VIII.	Kur Farkları		-	-	-	-	-
IX.	Varlıkların Elden Çıkarılmasından Kaynaklanan Değişiklik		-	-	-	-	-
X.	Varlıkların Yeniden Sınıflandırılmasından Kaynaklanan Değişiklik		-	-	-	-	-
XI.	İştirak Özkaynağındaki Değişikliklerin Banka Özkaynağına Etkisi		-	-	-	-	-
XII.	Sermaye Artırımı		-	-	-	-	-
12.1	Nakden		-	-	-	-	-
12.2	İç Kaynaklardan		-	-	-	-	-
XIII.	Hisse Senedi İhraç Primleri		-	-	-	-	-
XIV.	Hisse Senedi İptal Kârları		-	-	-	-	-
XV.	Ödenmiş Sermaye Enflasyon Düzeltme Farkı		-	-	-	-	-
XVI.	Diğer		-	(1)	-	-	-
XVII.	Dönem Net Kârı veya Zararı		-	-	-	-	-
XVIII.	Kâr Dağıtımı		-	-	-	-	254.202
18.1	Dağıtılan Temettü		-	-	-	-	-
18.2	Yedeklere Aktarılan Tutarlar		-	-	-	-	254.202
18.3	Diğer		-	-	-	-	-
	Dönem Sonu Bakiyesi (I+II+III+.....+XVI+XVII+XVIII)		2.500.000	543.482	-	-	2.012.298

İlişikteki açıklama ve dipnotlar bu finansal tabloların tamamlayıcı bir parçasıdır.

Türkiye Cumhuriyeti Ziraat Bankası A.Ş. 31 Aralık 2010 ve 2009 Tarihleri İtibarıyla Konsolide Olmayan Nakit Akış Tablosu

(Tutarlar aksi belirtilmedikçe Bin Türk Lirası ("TL") olarak ifade edilmiştir.)

VI. NAKİT AKIŞ TABLOSU		Dipnot (Beşinci Bölüm VI)	Cari Dönem ⁽¹⁾ (31/12/2010)	Önceki Dönem (31/12/2009)
A.	BANKACILIK FAALİYETLERİNE İLİŞKİN NAKİT AKIMLARI			
1.1	Bankacılık Faaliyet Konusu Aktif ve Pasiflerdeki Değişim Öncesi Faaliyet Kârı		3.135.587	3.699.857
1.1.1	Alınan Faizler		12.017.169	14.128.604
1.1.2	Ödenen Faizler		(6.979.212)	(8.282.976)
1.1.3	Alınan Temettüleri		38.185	22.514
1.1.4	Alınan Ücret ve Komisyonlar		604.451	529.253
1.1.5	Elde Edilen Diğer Kazançlar		173.266	131.419
1.1.6	Zarar Olarak Muhasebeleştirilen Donuk Alacaklardan Tahsilatlar		635.478	445.210
1.1.7	Personele ve Hizmet Tedarik Edenlere Yapılan Nakit Ödemeler		(2.068.396)	(1.084.849)
1.1.8	Ödenen Vergiler		(911.528)	(1.316.665)
1.1.9	Diğer		(373.826)	(872.653)
1.2	Bankacılık Faaliyetleri Konusu Aktif ve Pasiflerdeki Değişim		2.270.643	11.094.636
1.2.1	Alım Satım Amaçlı Finansal Varlıklardaki Net (Artış)/Azalış		236.202	157.321
1.2.2	Gerçeğe Uygun Değer Farkı K/Z'a Yansıtılan Finansal Varlıklardaki Net (Artış)/Azalış		-	-
1.2.3	Bankalar Hesabındaki Net (Artış)/Azalış		(817.408)	7.469
1.2.4	Kredilerdeki Net (Artış) Azalış		(20.905.224)	(6.084.933)
1.2.5	Diğer Aktiflerde Net (Artış) Azalış		(166.178)	(1.910)
1.2.6	Bankaların Mevduatlarında Net Artış (Azalış)		(2.264.439)	(663.316)
1.2.7	Diğer Mevduatlarda Net Artış (Azalış)		25.334.357	15.473.149
1.2.8	Alınan Kredilerdeki Net Artış (Azalış)		77.467	(7.132)
1.2.9	Vadesi Gelmiş Borçlarda Net Artış/(Azalış)		-	-
1.2.10	Diğer Borçlarda Net Artış (Azalış)		775.866	2.213.988
I.	Bankacılık Faaliyetlerinden Kaynaklanan Net Nakit Akımı		5.406.230	14.794.493
B.	YATIRIM FAALİYETLERİNE İLİŞKİN NAKİT AKIMLARI			
II.	Yatırım Faaliyetlerinden Kaynaklanan Net Nakit Akımı		(5.062.108)	(12.076.391)
2.1	İktisap Edilen Bağlı Ortaklık ve İştirakler ve Birlikte Kontrol Edilen Ortaklıklar (İş Ortaklıkları)		(22.807)	(66.393)
2.2	Elden Çıkarılan Bağlı Ortaklık ve İştirakler ve Birlikte Kontrol Edilen Ortaklıklar (İş Ortaklıkları)		-	-
2.3	Satın Alınan Menkuller ve Gayrimenkuller		(163.745)	(33.408)
2.4	Elden Çıkarılan Menkul ve Gayrimenkuller		76.915	-
2.5	Elde Edilen Satılmaya Hazır Finansal Varlıklar		(25.603.705)	(15.518.918)
2.6	Elden Çıkarılan Satılmaya Hazır Finansal Varlıklar		12.806.347	-
2.7	Satın Alınan Yatırım Amaçlı Menkul Değerler		(2.041.461)	(9.136.005)
2.8	Satılan Yatırım Amaçlı Menkul Değerler		9.886.348	12.678.333
2.9	Diğer		-	-
C.	FİNANSMAN FAALİYETLERİNE İLİŞKİN NAKİT AKIMLARI			
III.	Finansman Faaliyetlerinden Sağlanan Net Nakit		(1.051.175)	(934.297)
3.1	Krediler ve İhraç Edilen Menkul Değerlerden Sağlanan Nakit		-	-
3.2	Krediler ve İhraç Edilen Menkul Değerlerden Kaynaklanan Nakit Çıkışı		-	-
3.3	İhraç Edilen Sermaye Araçları		-	-
3.4	Temettü Ödemeleri		(1.051.175)	(932.353)
3.5	Finansal Kiralamaya İlişkin Ödemeler		-	(1.944)
3.6	Diğer		-	-
IV.	Döviz Kurundaki Değişimin Nakit ve Nakde Eşdeğer Varlıklar Üzerindeki Etkisi		192.319	(184.071)
V.	Nakit ve Nakde Eşdeğer Varlıklardaki Net Artış (I+II+III+IV)		(514.734)	1.599.734
VI.	Dönem Başındaki Nakit ve Nakde Eşdeğer Varlıklar	(1)	12.816.573	12.888.801
VII.	Dönem Sonundaki Nakit ve Nakde Eşdeğer Varlıklar	(1)	12.301.839	14.488.535

⁽¹⁾ T.C. Merkez Bankası ve yurt dışı merkez bankaları nezdinde zorunlu karşılıklarla ilgili olarak serbest olmayan hesaplarda tutulan bakiyeler, önceki dönemlerde dönem başı ve dönem sonu nakit ve nakde eşdeğer varlıklar içerisinde dahil edilirken 1 Ocak - 31 Aralık 2010 hesap dönemine ilişkin nakit akış tablosunda nakit ve nakde eşdeğer varlıklar olarak gösterilmemektedir.

İlişikteki açıklama ve dipnotlar bu finansal tabloların tamamlayıcı bir parçasıdır.

Türkiye Cumhuriyeti Ziraat Bankası A.Ş. 31 Aralık 2010 ve 2009 Tarihleri İtibarıyla Konsolide Olmayan Kâr Dağıtım Tablosu

(Tutarlar aksi belirtilmedikçe Bin Türk Lirası ("TL") olarak ifade edilmiştir.)

VII. KÂR DAĞITIM TABLOSU ⁽¹⁾		Cari Dönem (31/12/2010)	Önceki Dönem ⁽²⁾ (31/12/2009)
I.	DÖNEM KÂRININ DAĞITIMI		
1.1	Dönem Kârı	4.469.360	4.416.735
1.2	Ödenecek Vergi Ve Yasal Yükümlülükler [-] ⁽³⁾	(807.390)	(1.185.054)
1.2.1	Kurumlar Vergisi (Gelir Vergisi)	(807.390)	(1.185.054)
1.2.2	Gelir Vergisi Kesintisi	-	-
1.2.3	Diğer Vergi Ve Yasal Yükümlülükler	-	-
A.	NET DÖNEM KÂRI (1.1-1.2)	3.661.970	3.231.681
1.3	Geçmiş Dönemler Zararı (-)	-	-
1.4	Birinci Tertip Yasal Yedek Akçe (-)	-	161.584
1.5	Bankada Bırakılması Ve Tasarrufu Zorunlu Yasal Fonlar (-)	-	-
B.	DAĞITILABİLİR NET DÖNEM KÂRI [(A)-(1.3+1.4+1.5)]	3.661.970	3.070.097
1.6	Ortaklara Birinci Temettü (-)	-	125.000
1.6.1	Hisse Senedi Sahiplerine	-	125.000
1.6.2	İmtiyazlı Hisse Senedi Sahiplerine	-	-
1.6.3	Katılma İntifa Senetlerine	-	-
1.6.4	Kâra İştirakli Tahvillere	-	-
1.6.5	Kâr Ve Zarar Ortaklığı Belgesi Sahiplerine	-	-
1.7	Personele Temettü (-)	-	103.928
1.8	Yönetim Kuruluna Temettü (-)	-	-
1.9	Ortaklara İkinci Temettü (-)	-	822.247
1.9.1	Hisse Senedi Sahiplerine	-	822.247
1.9.2	İmtiyazlı Hisse Senedi Sahiplerine	-	-
1.9.3	Katılma İntifa Senetlerine	-	-
1.9.4	Kâra İştirakli Tahvillere	-	-
1.9.5	Kâr Ve Zarar Ortaklığı Belgesi Sahiplerine	-	-
1.10	İkinci Tertip Yasal Yedek Akçe (-)	-	92.619
1.11	Statü Yedekleri (-)	-	-
1.12	Olağanüstü Yedekler	-	1.926.303
1.13	Diğer Yedekler	-	-
1.14	Özel Fonlar	-	-
II.	YEDEKLERDEN DAĞITIM		
2.1	Dağıtılan Yedekler	-	-
2.2	İkinci Tertip Yasal Yedekler (-)	-	-
2.3	Ortaklara Pay (-)	-	-
2.3.1	Hisse Senedi Sahiplerine	-	-
2.3.2	İmtiyazlı Hisse Senedi Sahiplerine	-	-
2.3.3	Katılma İntifa Senetlerine	-	-
2.3.4	Kâra İştirakli Tahvillere	-	-
2.3.5	Kâr Ve Zarar Ortaklığı Belgesi Sahiplerine	-	-
2.4	Personele Pay (-)	-	-
2.5	Yönetim Kuruluna Pay (-)	-	-
III.	HİSSE BAŞINA KÂR		
3.1	Hisse Senedi Sahiplerine	0,001485	0,001404
3.2	Hisse Senedi Sahiplerine (%)	-	-
3.3	İmtiyazlı Hisse Senedi Sahiplerine	-	-
3.4	İmtiyazlı Hisse Senedi Sahiplerine (%)	-	-
IV.	HİSSE BAŞINA TEMETTÜ		
4.1	Hisse Senedi Sahiplerine	-	0,000326
4.2	Hisse Senedi Sahiplerine (%)	-	-
4.3	İmtiyazlı Hisse Senedi Sahiplerine	-	-
4.4	İmtiyazlı Hisse Senedi Sahiplerine (%)	-	-

⁽¹⁾ Kâr dağıtımı Banka Genel Kurulu tarafından kararlaştırılmaktadır. Finansal tabloların düzenlendiği tarih itibarıyla Genel Kurul toplantısı henüz yapılmamıştır.

⁽²⁾ Önceki döneme ilişkin kâr dağıtım tablosu 31 Aralık 2009 tarihli bağımsız denetimden geçmiş finansal tablolar yayınlandığı tarihten sonra Olağan Genel Kurul kararı ile kesinleşmiş ve bu doğrultuda yeniden düzenlenmiştir.

⁽³⁾ 50.632 TL tutarındaki ertelenmiş vergi geliri kâr dağıtımına konu edilmemiştir (2009: 279.274 TL).

Türkiye Cumhuriyeti Ziraat Bankası A.Ş. 31 Aralık 2010 Tarihi İtibarıyla Konsolide Olmayan Finansal Tablolara İlişkin Açıklama ve Dipnotlar

(Tutarlar aksi belirtilmedikçe Bin Türk Lirası ("TL") olarak ifade edilmiştir.)

ÜÇÜNCÜ BÖLÜM

MUHASEBE POLİTİKALARINA İLİŞKİN AÇIKLAMALAR

I. SUNUM ESASLARINA İLİŞKİN AÇIKLAMALAR

Banka, muhasebe kayıtlarını Türk parası olarak, 1 Kasım 2005 tarihinde yürürlüğe giren 5411 sayılı Bankacılık Kanunu ("Bankacılık Kanunu"), Türk Ticaret Kanunu ("TTK") ve Türk vergi mevzuatına uygun olarak tutmaktadır.

Konsolide olmayan finansal tablolar, bunlara ilişkin açıklama ve dipnotlar Bankacılık Düzenleme ve Denetleme Kurumu ("BDDK") tarafından 1 Kasım 2006 tarih ve 26333 sayılı Resmi Gazete'de yayımlanan "Bankaların Muhasebe Uygulamalarına ve Belgelerin Saklanması İlişkin Usul ve Esaslar Hakkında Yönetmelik" çerçevesinde, Türkiye Muhasebe Standartları Kurulu ("TMSK") tarafından yürürlüğe konulan "Türkiye Muhasebe Standartları" ("TMS") ve "Türkiye Finansal Raporlama Standartları" ("TFRS") ile bunlara ilişkin ek ve yorumlara ve BDDK tarafından muhasebe ve finansal raporlama esaslarına ilişkin yayımlanan diğer yönetmelik, açıklama ve genelgelere uygun olarak hazırlanmıştır. Düzenlenen kamuya açıklanacak konsolide olmayan finansal tabloların biçim ve içerikleri ile bunların açıklama ve dipnotları 10 Şubat 2007 tarihli ve 26430 sayılı Resmi Gazete'de yayımlanan "Bankalarca Kamuya Açıklanacak Finansal Tablolara İle Bunlara İlişkin Açıklama ve Dipnotlar Hakkında Tebliğ"e göre hazırlanmıştır.

Konsolide olmayan finansal tablolar, gerçeğe uygun değerleri ile gösterilen finansal varlık ve yükümlülüklerin dışında, 31 Aralık 2004 tarihine kadar enflasyon düzeltmesine tabi tutulmak suretiyle, tarihi maliyet esaslı baz alınarak TL olarak hazırlanmıştır.

31 Aralık 2010 tarihi itibarıyla finansal tablolar 31 Aralık 2009 tarihli bağımsız denetimden geçmiş bakiyeler ile karşılaştırılmalı olarak verilmiştir.

Aksi belirtilmedikçe, finansal rapor ve dipnotlarda tüm bakiyeler Bin Türk Lirası ("TL") olarak sunulmuştur.

Finansal tabloların hazırlanması, bilanço tarihi itibarıyla raporlanan aktif ve pasiflerin ya da açıklanan şarta bağlı varlık ve yükümlülüklerin tutarlarını ve ilgili dönem içerisinde olduğu raporlanan gelir ve giderlerin tutarlarını etkileyen tahmin ve varsayımların yapılmasını gerektirir. Bu tahminler yönetimin en iyi kanaat ve bilgilerine dayanmakla birlikte, gerçek sonuçlar bu tahminlerden farklılık gösterebilir.

Finansal tabloların hazırlanmasında izlenen muhasebe politikaları ve kullanılan değerlendirme esasları TMS kapsamında yer alan esaslara göre belirlenmiş ve uygulanmıştır. Söz konusu muhasebe politikaları ve değerlendirme esasları aşağıda yer alan II. ile XXIV. no'lu dipnotlarda açıklanmaktadır.

II. FİNANSAL ARAÇLARIN KULLANIM STRATEJİSİ VE YABANCI PARA CİNSİNDEN İŞLEMLERE İLİŞKİN AÇIKLAMALAR

Banka'nın temel faaliyet alanı; her türlü nakdi ve gayrinakdi Türk Lirası ve döviz üzerinden krediler açmak, yurtiçi ve yurtdışı para ve sermaye piyasalarında işlemler yapmak, tarım sektörüne finansman desteği sağlamak, Türk Lirası ve yabancı para mevduat toplamak gibi bankacılık hizmetlerini kapsamaktadır. Banka'nın ana fonlama kaynaklarının önemli bir kısmını Türk Lirası cinsinden olan mevduatlar, repo ve özkaynaklar ile Banka'ya bütçeden, bakanlıklardan ve diğer kamu kaynaklarından yasa ve idari kararla tahsis edilen fonlar oluşturmaktadır. Banka bu kaynaklarını ağırlıklı olarak Devlet İç Borçlanma Senetleri ve krediler olmak üzere yüksek getirili ve düşük riskli varlıklara yöneltmektedir. Banka'nın likidite yapısı, vadesi gelecek bütün yükümlülüklerin karşılanabileceği şekilde dikkate alınmaktadır. Banka bilançosunda yer alan kaynakların büyük bölümü sabit oranlı olmasına rağmen, aktiflerde yer alan bir kısım menkul kıymetlerin getirileri değişken oranlıdır. Kaynakların yeniden fiyatlandırmaya kalan sürelerinin kısa olması sebebiyle kaynak maliyetleri piyasadaki şartlara bağlı olarak kısa aralıklarla yeniden fiyatlanmaktadır. Banka ayrıca uzun vadeli plasmanlarında daha yüksek getiri ilkesini benimsemiştir.

Banka'nın faaliyet alanları için hesaplanan ortalama getirinin üzerinde getiri elde edilen alanlar arasında krediler ve menkul kıymetler sayılabilir. Bilanço dışı risk alanları içerisinde en önemlileri teminat mektupları, banka kredileri, akreditifler, çekler için ödeme taahhütleri ve kredi kartı harcama limit taahhütleridir.

Banka'nın piyasaya olan borç tutarının, toplam yükümlülükleri içerisindeki payının az olması, İstanbul Menkul Kıymetler Borsası ("İMKB"), T.C. Merkez Bankası, Para Piyasası veya Bankalararası Para Piyasası gibi kısa vadeli piyasalardan gerektiğinde kolaylıkla borçlanabilmesine imkân tanımaktadır. Likidite krizi olarak adlandırılacak bir durumun ortaya çıkması halinde, Banka'nın yaygın şube ağına sahip bir kamu bankası olmasına bağlı olarak mevduatlarının böyle bir durumdan önemli ölçüde etkilenmeyeceği varsayılmaktadır.

Yabancı para kaynakların maliyeti ile varlıkların getirisi yakından izlenmektedir. Mevduat faizleri, piyasa faizlerine göre ayarlanarak pozitif kâr marjı korunmaktadır.

Türkiye Cumhuriyeti Ziraat Bankası A.Ş. 31 Aralık 2010 Tarihi İtibarıyla Konsolide Olmayan Finansal Tablolara İlişkin Açıklama ve Dipnotlar

(Tutarlar aksi belirtilmedikçe Bin Türk Lirası ("TL") olarak ifade edilmiştir.)

Yabancı para işlemler, işlemin yapıldığı tarihteki Banka gişe döviz alış kurları esas alınmak suretiyle kayıtlara yansıtılmıştır. Dönem sonlarında, yabancı para aktif ve pasif hesapların bakiyeleri, dönem sonu Banka gişe döviz alış kurları ile değerlemeye tabi tutularak Türk parasına çevrilmiş ve oluşan kur farkları "Kambiyo işlemleri kâr/zararı" olarak kayıtlara yansıtılmıştır.

Yurtdışında faaliyet gösteren ortaklıklara yabancı para cinsinden gönderilen sermaye tutarları, işlemin yapıldığı tarihteki kur üzerinden Türk parasına çevrilmekte ve finansal tablolarda gösterilmektedir.

Banka'nın KKTC şubeleri hariç, yurt dışında kurulu şubelerinin varlık ve yükümlülükleri ile gelir ve giderleri bilanço tarihinde geçerli olan Banka gişe döviz alış kurlarından Türk parasına çevrilmektedir.

III. İŞTİRAKLER, BAĞLI ORTAKLIKLAR VE BİRLİKTE KONTROL EDİLEN ORTAKLIKLARA İLİŞKİN AÇIKLAMALAR

Türk parası cinsinden iştirakler ve bağlı ortaklıklar, TMS 27 "Konsolide ve Bireysel Finansal Tablolara İlişkin Türkiye Muhasebe Standardı" uyarınca maliyet değeriyle muhasebeleştirilmekte ve varsa değer kaybı ile ilgili karşılık düşüldükten sonra, konsolide olmayan finansal tablolara yansıtılmaktadır.

Yurtdışında faaliyet gösteren ve yabancı para cinsinden takip edilen bağlı ortaklıklar ile birlikte kontrol edilen ortaklıklara ilişkin yatırımlar gerçeğe uygun değerleri ile izlenmektedir. Söz konusu ortaklıklar için hazırlanan değerlendirme raporları ile gerçeğe uygun değerler tespit edilmiş ve değerlendirme tarihi itibarıyla ortaklıklardaki yatırımların TP karşılıkları sabitlenmiş olup, değerlendirme farkları ortaklıkların değerlerine eklenerek karşılığında özkaynaklar altında "Menkul Değerler Değerleme Farkları" hesabında muhasebeleştirilmiştir.

IV. VADELİ İŞLEM VE OPSİYON SÖZLEŞMELERİ İLE TÜREV ÜRÜNLERE İLİŞKİN AÇIKLAMALAR

Banka'nın türev işlemlerini ağırlıklı olarak para swapları ile vadeli döviz alım-satım sözleşmeleri oluşturmaktadır. Banka'nın, ana sözleşmesinden ayrıştırılmak suretiyle oluşturulan türev ürünleri bulunmamaktadır.

Banka, türev işlemlerini TMS 39 "Finansal Araçlar: Muhasebeleştirme ve Ölçmeye İlişkin Türkiye Muhasebe Standardı" hükümleri gereği alım satım amaçlı veya finansal riskten korunma aracı olarak sınıflandırmakta olup Banka'nın bilanço döneminde finansal riskten korunma amaçlı türev ürünleri bulunmamaktadır. Buna bağlı olarak; Banka'nın türev işlemlerinin, finansal riskten korunma amaçlı sınıflandırmaya yönelik tespitin yapılmasındaki ölçütleri karşılamadığı ve bu türden türev işlemlerin satılması, vadesinin sona ermesi veya sözleşmeye konu edimlerin yerine getirilmesi yoluyla sona erdiği durumlar söz konusu olmamıştır.

Türev finansal araçlar sözleşme tarihindeki gerçeğe uygun değeriyle muhasebeleştirilir ve sonraki raporlama dönemlerinde gerçeğe uygun değeriyle ölçülüp gelir tablosuyla ilişkilendirilerek muhasebeleştirilir. Gerçeğe uygun değer pozitif olması durumunda "Gerçeğe uygun değer farkı kâr/zarara yansıtılan finansal varlıklar" ana hesap kalemi altında "Alım Satım Amaçlı Türev Finansal Varlıklar" içerisinde; negatif olması durumunda ise "Alım satım amaçlı türev finansal borçlar" içerisinde gösterilmektedir. Yapılan değerlendirme sonucu gerçeğe uygun değerde meydana gelen farklar gelir tablosunda "Türev Finansal İşlemlerden Kâr/Zarar" hesabına yansıtılmaktadır.

Türev araçların gerçeğe uygun değeri piyasada oluşan rayiç değerleri dikkate alınarak veya indirgenmiş nakit akımı modelinin kullanılması suretiyle hesaplanmaktadır.

Türev işlemlerden doğan yükümlülük ve alacaklar sözleşme tutarları üzerinden nazım hesaplara kaydedilmektedir.

V. FAİZ GELİR VE GİDERİNE İLİŞKİN AÇIKLAMALAR

Faiz gelir ve giderleri TMS 39 "Finansal Araçlar: Muhasebeleştirme ve Ölçmeye İlişkin Türkiye Muhasebe Standardı" çerçevesinde etkin faiz yöntemi ile tahakkuk esasına göre muhasebeleştirilmektedir. 1 Kasım 2006 tarih ve 26333 sayılı Resmi Gazete'de yayımlanarak yürürlüğe giren "Bankalarca Kredilerin ve Diğer Alacakların Niteliklerinin Belirlenmesi ve Bunlar İçin Ayrılacak Karşılıklara İlişkin Usul ve Esaslar Hakkında Yönetmelik" gereği donuk alacak haline gelen tutarlar için döneme ilişkin faiz tahakkuku ve reeskontu yapılmamaktadır. Donuk alacak haline dönüşen tutarlar için daha önce yapılmış bulunan ve tahsil edilemediği halde gelir yazılan faiz tahakkukları ve reeskontları iptal edilmekte, söz konusu tutarlar tahsil edildiğinde gelir yazılmaktadır.

VI. ÜCRET VE KOMİSYON GELİR VE GİDERLERİNE İLİŞKİN AÇIKLAMALAR

Komisyon gelirlerinden, bankacılık, acente ve aracılık hizmet gelirleri ile bireysel kredilerden alınan faiz niteliğinde olmayan komisyonlar tahsil edildikleri anda gelir kaydedilmekte, bunların dışındaki ticari ve tarımsal kredilerden alınan komisyon gelirleri ile bireysel kredilerde faiz niteliğinde olanlar (komisyon tutarına bağlı olarak faiz oranı değişenler) dönemselik ilkesine bağlı olarak tahakkuk esasına göre etkin faiz oranı yöntemi kullanılarak ilgili kâr/zarar hesaplarına aktarılmaktadırlar. Diğer ücret ve komisyon giderleri ise ödendikleri anda gider hesabına kaydedilmektedir.

Türkiye Cumhuriyeti Ziraat Bankası A.Ş. 31 Aralık 2010 Tarihi İtibarıyla Konsolide Olmayan Finansal Tablolara İlişkin Açıklama ve Dipnotlar

(Tutarlar aksi belirtilmedikçe Bin Türk Lirası ("TL") olarak ifade edilmiştir.)

VII. FİNANSAL VARLIKLARA İLİŞKİN AÇIKLAMALAR

Finansal araçlar, finansal varlıklar, finansal yükümlülükler ve türev enstrümanları kapsamaktadır. Finansal araçlar, Banka'nın bu finansal araçlara hukuki olarak taraf olması durumunda Banka'nın bilançosunda yer almaktadır.

Finansal varlıklar, temelde Banka'nın ticari faaliyet ve operasyonlarını meydana getirmektedir. Bu araçlar finansal tablolardaki likiditeyi, kredi ve faiz riskini ortaya çıkarma, etkileme ve azaltabilme özelliğine sahiptir.

Finansal varlıklar edinimleri sırasında sınıflandırılmakta ve vadeye kadar elde tutulacak yatırımlar, banka kaynaklı kredi ve alacak, satılmaya hazır veya alım satım amaçlı finansal varlık olarak tasnife tabi tutulmaktadır.

Finansal varlıkların alım-satım işlemleri teslim tarihine göre muhasebeleştirilmektedir.

a. Gerçeğe uygun değer farkı kâr/zarara yansıtılan finansal varlıklar:

Banka'da, "Gerçeğe uygun değer farkı kâr/zarara yansıtılan finansal varlıklar" olarak sınıflandırılan finansal varlıklar, alım satım amaçlı finansal varlıklar olup piyasada kısa dönemde oluşan fiyat ve benzeri unsurlardaki dalgalanmalardan kâr sağlamak amacıyla elde edilen veya elde edilme nedeninden bağımsız olarak, kısa dönemde kâr sağlamaya yönelik bir portföyün parçası olan varlıklardır.

Alım satım amaçlı finansal varlıklar maliyet bedelleriyle kayıtlara alınmaktadır. Bu değer, gerçeğe uygun değer olarak kabul edilir. Sonraki dönemler de ise gerçeğe uygun değerleri üzerinden finansal tablolarda gösterilmektedir.

Alım satım amaçlı finansal varlıklar ile satılmaya hazır finansal varlıklar içerisinde yer alan Devlet Tahvili ve Hazine Bonolarından İMKB'de işlem görenler bilanço tarihinde İMKB'de oluşan ağırlıklı ortalama takas fiyatları ile, İMKB'de işlem görmeyen finansal varlıklar ise T.C. Merkez Bankası fiyatlarıyla değerlendirilmektedir. Eurobondlar ise Tezgah Üstü Piyasa'da oluşan işlem fiyatları ile değerlendirilmektedir. Alım satım amaçlı finansal varlıkların değerlemelerinde elde etme maliyeti ile gerçeğe uygun değerleri arasındaki fark, "Diğer Faiz ve Gelir Reeskontları" hesabı veya "Menkul Değerler Değer Düşüş Karşılığı" hesabına yansıtılmaktadır. Alım satım amaçlı finansal varlıkların elde tutulması esnasında kazanılan faizler faiz geliri hesaplarına intikal ettirilmektedir.

b. Vadeye kadar elde tutulacak finansal varlıklar:

Vadeye kadar elde tutulacak yatırımlar; vadesine kadar saklama niyetiyle elde tutulan ve fonlama kabiliyeti dahil olmak üzere vade sonuna kadar elde tutulabilmesi için gerekli koşulların sağlanmış olduğu, sabit veya belirlenebilir ödemeleri ile sabit vadesi bulunan ve banka kaynaklı krediler ve alacaklar dışında kalan finansal varlıklardan oluşmaktadır. Vadeye kadar elde tutulacak yatırımlar grubunda sınıflandırılan menkul kıymetler erken itfa kapsamında değişim-geri alım ihalelerine veya iade işlemlerine tabi tutulabilmektedir.

Vadeye kadar elde tutulacak yatırımlar etkin faiz oranı kullanılarak iskonto edilmiş değerleri ile değerlendirilmekte, değer azalış karşılığı ayrılmak (değer düşme gideri) veya faiz gelir reeskontu yapılmak suretiyle muhasebeleştirilmektedir.

Önceden vadeye kadar elde tutulacak menkul değerler arasında sınıflandırılan; ancak sınıflandırma esaslarına uyulmadığından iki yıl boyunca bu sınıflandırmaya tabi tutulmayacak finansal varlık bulunmamaktadır.

Vadeye kadar elde tutulacak yatırımlardan kazanılmış olan faizler, faiz geliri olarak kaydedilmektedir.

Vadeye kadar elde tutulacak yatırımlar ilk kaydı maliyet değerleri ile yapılmaktadır. Bu değer, gerçeğe uygun değer olarak kabul edilir.

c. Krediler ve alacaklar:

Banka kaynaklı krediler ve alacaklar; borçluya para, mal veya hizmet sağlama yoluyla oluşturulan alım-satım ya da kısa vadede satılma amacıyla elde tutulanlar dışında kalan finansal varlıklardan oluşmaktadır.

Banka kaynaklı krediler ve alacakların ilk kaydı maliyet değerleri ile yapılmaktadır. Banka kaynaklı krediler iskonto edilmiş maliyetleri üzerinden muhasebeleştirilmekte, kısa ve uzun vadeli krediler açık ve teminatlı olarak sınıflandırılmakta, YP cinsinden krediler sabit fiyat üzerinden kayda alınmakta, dönem sonlarında Banka gişe döviz alış kuru ile değerlendirilmekte, YP cinsinden krediler sabit fiyat üzerinden kayda alınmakta, dönem sonlarında Banka gişe döviz alış kuru ile değerlendirilmekte, Döviz endeksli krediler ise kullandırım tarihinde geçerli olan Banka gişe döviz alış kuru üzerinden TL olarak değerlendirilmekte, geri ödemeleri ise taksit tahsilat tarihinde geçerli olan Banka gişe döviz satış kuru üzerinden hesaplanan TL karşılıkları ile tahsil edilmektedir.

Türkiye Cumhuriyeti Ziraat Bankası A.Ş. 31 Aralık 2010 Tarihi İtibarıyla Konsolide Olmayan Finansal Tablolara İlişkin Açıklama ve Dipnotlar

(Tutarlar aksi belirtilmedikçe Bin Türk Lirası ("TL") olarak ifade edilmiştir.)

Banka, krediler ve diğer alacakları için 1 Kasım 2006 tarih ve 26333 sayılı Resmi Gazete'de yayımlanan "Bankalarca Kredilerin ve Diğer Alacakların Niteliklerinin Belirlenmesi ve Bunlar İçin Ayrılacak Karşılıklara İlişkin Usul ve Esaslar Hakkında Yönetmelik" hususlarını da dikkate alarak özel ve genel karşılık ayırmaktadır. Diğer taraftan, özel karşılık, ilgili yönetmelikte belirtilen asgari oranlar ve ihtiyatlılık ilkesi göz önünde bulundurularak bu tür kredilerin teminatları dikkate alınmadan ayrılmaktadır. Ayrılan karşılıklar o yılın gelirinden düşülmektedir. Daha önceki dönemlerde karşılık ayrılan alacaklar tahsil edildiğinde ayrılan karşılık hesabından düşülerek "Diğer Faaliyet Gelirleri" hesabına aktarılmaktadır. Aynı yıl içerisinde karşılık ayrılan alacaklar tahsil edildiğinde ise "Kredi ve Diğer Alacaklar Değer Düşüş Karşılığı" hesabından düşülmektedir.

d. Satılmaya hazır finansal varlıklar:

Satılmaya hazır finansal varlıklar; krediler ve alacaklar ile vadeye kadar elde tutulacaklar ve alım-satım amaçlılar dışında kalan finansal varlıkları ifade etmektedir.

Satılmaya hazır finansal varlıkların ilk kaydı maliyet değerleri ile yapılmaktadır. Bu değer, gerçeğe uygun değer olarak kabul edilir.

Satılmaya hazır finansal varlıklar kayda alınmalarını izleyen dönemlerde gerçeğe uygun değerleri ile finansal tablolarda gösterilmektedir.

Satılmaya hazır finansal varlıkların, gerçeğe uygun değer ile maliyet arasındaki fark faiz gelir reeskontu veya değer azalış karşılığı olarak muhasebeleştirilmektedir. Ayrıca etkin faiz oranı kullanılarak iskonto edilmiş değerleri ile maliyet değerleri de karşılaştırılarak aradaki fark faiz geliri veya değer düşüş gideri olarak gösterilmektedir. Söz konusu menkul değerlerin gerçeğe uygun değerleri ile iskonto edilmiş değerleri karşılaştırılmakta ve aradaki fark özkaynaklar kalemleri içerisinde "Menkul Değerler Değerleme Farkları" hesabı altında gösterilmektedir. Söz konusu menkul değerlerin tahsil edildiğinde veya elden çıkarıldığında özkaynak içinde gösterilen birikmiş rayiç değer farkları gelir tablosuna yansıtılmaktadır.

Gerçeğe uygun değere esas teşkil eden fiyat oluşumlarının aktif bir piyasada fiyat kotasyonu bulunmaması veya makul değerinin güvenilir olarak ölçülemediği durumlarda satılmaya hazır finansal varlıkların gerçeğe uygun değeri etkin faiz oranı kullanılarak iskonto edilmiş değerleri ile veya uygun değerlendirme yöntemleri kullanılarak belirlenmektedir.

VIII. FİNANSAL VARLIKLARDA DEĞER DÜŞÜKLÜĞÜNE İLİŞKİN AÇIKLAMALAR

Bir finansal varlık veya finansal varlık grubu, yalnızca ilgili varlığın ilk muhasebeleştirilmesinden sonra bir veya birden daha fazla olayın ("zarar/kayıp olayı") meydana geldiğine ve söz konusu zarar olayının veya olaylarının ilgili finansal varlığın veya varlık grubunun güvenilir bir biçimde tahmin edilebilen gelecekteki tahmini nakit akışları üzerindeki etkisi sonucunda değer düşüklüğüne uğradığına ilişkin tarafsız bir göstergenin bulunması durumunda değer düşüklüğüne uğrar ve değer düşüklüğü zararı oluşur.

Gerçeğe uygun değer farkı kâr/zarara yansıtılan finansal varlıkların değerlendirilmiş tutarlarının, daha önceki değerlendirilmiş tutarlarından düşük olması halinde, önceki değer artışının üzerinde bir değer kaybı varsa aradaki fark "Menkul Değerler Değer Düşüş Giderleri" hesabında muhasebeleştirilmektedir. Değer artışı halinde önce söz konusu kıymetin değer düşüş giderleri ters kayıtlarla gelire dönüştürülmektedir.

Satılmaya hazır finansal varlıklara dair kalıcı değer düşüşü olması durumunda, ilgili TMS hükümleri çerçevesinde, "Menkul Değerler Değer Düşüş Giderleri" hesabının borcuna kaydedilmektedir.

İştirak, bağlı ortaklık, birlikte kontrol edilen ortaklık ve vadeye kadar elde tutulacak finansal varlıklara ilişkin kalıcı değer düşüşü olması durumunda, söz konusu değer düşüklüğü tutarı "İştirakler, Bağlı Ortaklıklar, Vadeye Kadar Elde Tutulacak Menkul Değerler Değer Düşüş Giderleri" hesabının borcuna kaydedilmektedir.

Bu bölümün VII. no'lu dipnotunda kredi ve alacaklar için ayrılan karşılıkların muhasebeleştirilmesine ilişkin esaslar açıklanmıştır.

Banka, krediler ve diğer alacakları, 1 Kasım 2006 tarih ve 26333 sayılı Resmi Gazete'de yayımlanan "Bankalarca Kredilerin ve Diğer Alacakların Niteliklerinin Belirlenmesi ve Bunlar İçin Ayrılacak Karşılıklara İlişkin Usul ve Esaslar Hakkında Yönetmelik" hükümleri doğrultusunda sınıflandırmaktadır.

Özel karşılıkların dışında, Banka ilgili yönetmelik hükümleri çerçevesinde kredi ve diğer alacakları için genel kredi karşılığı ayırmaktadır. Banka'nın Aktif Pasif Komitesi ("APKO") tarafından alınan karar gereğince, riski Banka'ya ait olmayan Fon Kaynaklı krediler ve Bankacılık Kanunu'nda muaf tutulan kurumlara verilen krediler hariç toplam nakdi krediler için ayrılacak genel kredi karşılık oranı %3 olarak belirlenmiş ve alınan karar sonucunda ilave olarak ayrılan karşılık bilançoda "Diğer Karşılıklar" satırında gösterilmiştir. Banka, yine APKO tarafından alınan karar gereğince, 6 Mart 2010 tarih ve 27513 sayılı Resmi Gazete'de yayımlanan "Bankalarca Kredilerin ve Diğer Alacakların Niteliklerinin Belirlenmesi ve Bunlar İçin Ayrılacak Karşılıklara İlişkin Usul ve Esaslar Hakkında Yönetmelikte Değişiklik Yapılmasında Dair Yönetmelik" hükümleri uyarınca 6 Mart 2010 tarihinden itibaren kullanılan kredi kartları hariç nakdi krediler için genel karşılık ve daha önceki APKO kararı gereği muhtemel riskler için ek karşılık ayırmayı durdurmuştur.

Türkiye Cumhuriyeti Ziraat Bankası A.Ş. 31 Aralık 2010 Tarihi İtibarıyla Konsolide Olmayan Finansal Tablolara İlişkin Açıklama ve Dipnotlar

(Tutarlar aksi belirtilmedikçe Bin Türk Lirası ("TL") olarak ifade edilmiştir.)

IX. FİNANSAL ARAÇLARIN NETLEŞTİRİLMESİNE İLİŞKİN AÇIKLAMALAR

Finansal varlıklar ve borçlar, Banka'nın netleştirmeye yönelik yasal bir hakka ve yaptırım gücüne sahip olması ve ilgili finansal aktif ve pasifi net tutarları üzerinden tahsil etme/ödeme niyetinde olması veya ilgili finansal varlığı ve borcu eşzamanlı olarak sonuçlandırma hakkına sahip olması durumlarında bilançoda net tutarları üzerinden gösterilir.

X. SATIŞ VE GERİ ALIŞ ANLAŞMALARINI VE MENKUL DEĞERLERİN ÖDÜNÇ VERİLMESİ İŞLEMLERİNE İLİŞKİN AÇIKLAMALAR

Tekrar geri alımlarını öngören anlaşmalar çerçevesinde satılmış olan menkul kıymetler ("Repo") Banka portföyünde tutulmuş amaçlarına göre "Gerçeğe Uygun Değer Farkı Kâr/Zarara Yansıtılan", "Satılmaya Hazır" veya "Vadeye Kadar Elde Tutulacak" portföylerde sınıflandırılmakta ve ait olduğu portföyün esaslarına göre değerlemeye tabi tutulmaktadır. Repo sözleşmesi karşılığı elde edilen fonlar pasifte "Repo İşlemlerinden Sağlanan Fonlar" hesabında muhasebeleştirilmekte ve döneme ilişkin faiz gider reeskontları etkin faiz oranı yöntemine göre hesaplanmaktadır.

Geri satım taahhüdü ile alınmış menkul kıymet ("Ters Repo") işlemleri bilançoda "Ters Repo İşlemlerinden Alacaklar" kalemi altında muhasebeleştirilmekte ve döneme ilişkin faiz gelir reeskontları etkin faiz yöntemine göre hesaplanmaktadır.

Bilanço tarihi itibarıyla Banka'nın ödünce konu edilmiş menkul değeri bulunmamaktadır.

XI. SATIŞ AMAÇLI ELDE TUTULAN VE DURDURULAN FAALİYETLERE İLİŞKİN DURAN VARLIKLAR İLE BU VARLIKLARA İLİŞKİN BORÇLAR HAKKINDA AÇIKLAMALAR

Banka'nın alacaklarından dolayı edindiği varlıklar, finansal tablolarda 1 Kasım 2006 tarih ve 26333 sayılı Resmi Gazete'de yayımlanan "Bankaların Kıymetli Maden Alım Satımına ve Alacaklarından Dolayı Edindikleri Emtia ve Gayrimenkullerin Elden Çıkarılmasına İlişkin Usul ve Esaslar Hakkında Yönetmelik" hükümlerine uygun olarak muhasebeleştirilmekte, bu varlıklar hiçbir şekil ve suretle değerlemeye tabi tutulmamaktadır.

Durdurulan bir faaliyet, Banka'nın elden çıkarılan veya satış amacıyla elde tutulan olarak sınıflandırılan bir bölümdür. Durdurulan faaliyetlere ilişkin sonuçlar gelir tablosunda ayrı olarak sunulur.

Banka'nın durdurulan faaliyetleri bulunmamaktadır.

XII. ŞEREFİYE VE DİĞER MADDİ OLMAYAN DURAN VARLIKLARA İLİŞKİN AÇIKLAMALAR

Bilanço tarihi itibarıyla Banka'nın finansal tablolarında şerefiye bulunmamaktadır.

Diğer maddi olmayan duran varlıkların ilk kayıtları elde etme tutarları ve varlığın kullanılabilir hale getirilebilmesi için gerekli diğer doğrudan giderlerin ilavesi suretiyle bulunmuş maliyet bedeli üzerinden yapılmıştır. Diğer maddi olmayan duran varlıklar, kayda alınmalarını izleyen dönemde maliyet bedelinden birikmiş amortismanların ve varsa birikmiş değer azalışlarının düşülmesinden sonra kalan tutarları üzerinden değerlendirilmiştir.

Diğer maddi olmayan duran varlıklar tahmini faydalı ömürleri boyunca doğrusal amortisman yöntemi kullanılarak itfa edilmektedir. Diğer maddi olmayan duran varlıkların faydalı ömürlerinin tespiti, varlığın beklenen kullanım süresi, teknik, teknolojik veya diğer türdeki eskime ve varlıktan beklenen ekonomik faydayı elde etmek için gerekli olan bakım masrafları gibi hususlar değerlendirilerek yapılmaktadır. Cari dönem içerisinde uygulanan amortisman yönteminde değişiklik yapılmamıştır. Diğer maddi olmayan duran varlıklar için yapılan harcamalar, kira süresi içinde eşit tutarlarla itfa edilmekte, kira süresinin belli olmaması veya beş yıldan uzun olması durumunda ise itfa süresi beş yıl (amortisman oranı %20) olarak kabul edilmektedir.

Banka, bilgisayar yazılımları için katlandığı maliyetleri diğer maddi olmayan duran varlıklar-gayrimaddi haklar hesabında izlemekte olup, geliştirici giderleri yazılımın ilk maliyetine eklemek ve faydalı ömürlerini de dikkate almak suretiyle 3 yılda itfa etmektedir.

XIII. MADDİ DURAN VARLIKLARA İLİŞKİN AÇIKLAMALAR

Maddi duran varlıkların ilk kayıtları elde etme tutarları ve varlığın kullanılabilir hale getirilebilmesi için gerekli diğer doğrudan giderlerin ilavesi suretiyle bulunmuş maliyet bedeli üzerinden yapılmıştır. Banka, 1 Ocak 2005 tarihinden önce satın alınan maddi duran varlıklarını 31 Aralık 2004 tarihine kadar enflasyona göre düzeltilmiş bedelleri ile bilançosunda göstermiş, 1 Ocak 2005 tarihinden sonra edinmiş olduğu maddi duran varlıklarını ise tarihi maliyet esasıyla değerlemiştir. Maddi duran varlıklar, kayda alınmalarını izleyen dönemde maliyet bedellerinden birikmiş amortismanları ve varsa değer azalışlarının düşülmesinden sonra kalan tutarlar üzerinden finansal tablolarda gösterilmektedir. Maddi duran varlıklar normal amortisman yöntemi uygulanmak suretiyle tahmini faydalı ömürleri itibarıyla amortismanına tabi tutulmaktadır. Cari dönem içerisinde uygulanan amortisman yönteminde değişiklik yapılmamıştır.

Türkiye Cumhuriyeti Ziraat Bankası A.Ş. 31 Aralık 2010 Tarihi İtibarıyla Konsolide Olmayan Finansal Tablolara İlişkin Açıklama ve Dipnotlar

(Tutarlar aksi belirtilmedikçe Bin Türk Lirası ("TL") olarak ifade edilmiştir.)

Uygulanan yıllık amortisman oranları aşağıdaki gibidir;

Binalar	: %2
Taşıt, Döşeme ve Demirbaşlar	: %2 - 20

Maliyet bedelinin ilgili maddi duran varlığın "Net Gerçekleşebilir Değeri"nin üzerinde olması durumunda söz konusu varlığın değeri "Net Gerçekleşebilir Değeri"ne indirilir ve ayrılan değer düşüklüğü karşılığı gider hesapları ile ilişkilendirilir.

Maddi duran varlıklar, finansal tablolarda gerçeğe uygun değerleri ile yansıtmaya yönelik olarak, yeniden değerlemeye tabi tutulmamaktadır.

Maddi duran varlıkların elden çıkarılmasından doğan kazanç veya kayıplar, ilgili maddi duran varlığın net elden çıkarılma hâsılatı ile net defter değeri arasındaki fark olarak kâr veya zarar hesaplarına yansıtılmaktadır.

Maddi bir duran varlığa yapılan normal bakım ve onarım harcamaları, gider olarak muhasebeleştirilmektedir. Maddi duran varlığın kapasitesini genişleterek kendisinden gelecekte elde edilecek faydayı artıran nitelikteki yatırım harcamaları, maddi duran varlığın maliyetine eklenmektedir. Yatırım harcamaları, varlığın faydalı ömrünü uzatan, varlığın hizmet kapasitesini artıran, üretilen mal veya hizmetin kalitesini artıran veya maliyetini azaltan giderler gibi maliyet unsurlarından oluşmaktadır.

Maddi duran varlıkların üzerinde rehin, ipotek ve diğer tedbirler veya bunların alımı için verilen taahhütler ya da bunlar üzerindeki tasarruf haklarının kullanılmasını sınırlayan bir husus mevcut değildir.

XIV. KİRALAMA İŞLEMLERİNE İLİŞKİN AÇIKLAMALAR

Finansal Kiralama

Finansal kiralama işlemlerinde kiracı durumunda olan Banka kiralama işlemlerinin muhasebeleştirilmesinde TMS 17 "Kiralama İşlemleri"ni benimsemiştir. Finansal kiralama işlemleri ile elde edilen varlıklar, benzer nitelikte olup doğrudan iktisap edilen varlıklara uygulanan oranlar doğrultusunda itfa edilmektedir. Kiralama konusu varlıklar, maddi duran varlıklar hesabının altında izlenmekte ve faydalı ömürlerine göre aylık ve yıllık bazda itfaya tabi tutulmaktadır. Finansal kiralama ile edinilen maddi duran varlıklara ilişkin ileriki dönemlerde ödenecek anapara ve faiz toplamı "Kiralama İşlemlerinden Borçlar" pasif hesabına, faiz tutarı ise pasifte düzenleyici hesap niteliğindeki "Ertelenmiş Finansal Kiralama Giderleri" hesabına kaydedilir. Taksit ödemelerinde, taksitde ait anapara ve faiz tutarı "Kiralama İşlemlerinden Borçlar" hesabına borç, faizler ise "Ertelenmiş Finansal Kiralama Giderleri" hesabına alacak kaydedilerek "Diğer Faiz Giderleri" hesabında muhasebeleştirilmektedir.

Banka "Kiralayan" olma sıfatıyla finansal kiralama işlemleri gerçekleştirilmemektedir.

Operasyonel ("İşletme") Kiralama

Mülkiyete ait risk ve getirilerin önemli bir kısmının kiralayana ait olduğu kiralama işlemi, işletme kiralaması olarak sınıflandırılır. İşletme kiralaları olarak yapılan ödemeler, kira dönemi boyunca doğrusal yöntem ile gelir tablosuna gider olarak kaydedilir.

XV. KARŞILIKLAR, KOŞULLU VARLIK VE YÜKÜMLÜLÜKLERE İLİŞKİN AÇIKLAMALAR

Krediler ve diğer alacaklar için ayrılan özel ve genel karşılıklar dışında kalan karşılıklar ve koşullu yükümlülükler TMS 37 "Karşılıklar, Koşullu Borçlar ve Koşullu Varlıklara İlişkin Türkiye Muhasebe Standardı"na uygun olarak muhasebeleştirilmektedir.

Banka, geçmiş bir olaydan kaynaklanan mevcut bir yükümlülüğün (hukuki veya zımni) bulunması, yükümlülüğün yerine getirilmesi için ekonomik fayda içeren kaynakların işletmeden çıkılmalarının muhtemel olması ve yükümlülük tutarının güvenli bir biçimde tahmin edilebiliyor olması durumunda karşılık ayırmaktadır. Tutarın yeterince güvenilir olarak ölçülemediği ve yükümlülüğün yerine getirilmesi için Banka'dan kaynak çıkma ihtimalinin bulunmadığı durumlarda söz konusu yükümlülük "Koşullu" olarak kabul edilmekte ve dipnotlarda açıklanmaktadır.

Mali bünyeyi etkileyebilecek boyuttaki işlemlerden verileri net olanlar için bu verilere dayanılarak, aksi durumda olanlar için ise tahmini olarak karşılık ayrılmaktadır.

Bilanço tarihi itibarıyla, geçmiş olayların bir sonucu olarak ortaya çıkması muhtemel ve tutarı güvenilir bir şekilde ölçülebilen şarta bağlı olay bulunmamaktadır.

Koşullu varlıklar, genellikle, ekonomik yararların işletmeye girişi olasılığını doğuran, planlanmamış veya diğer beklenmeyen olaylardan oluşmaktadır. Koşullu varlıkların finansal tablolarda gösterilmeleri, hiçbir zaman elde edilemeyecek bir gelirin muhasebeleştirilmesi sonucunu doğurabileceğinden, sözü edilen varlıklar finansal tablolarda yer almamaktadır. Koşullu varlıklar,

Türkiye Cumhuriyeti Ziraat Bankası A.Ş. 31 Aralık 2010 Tarihi İtibarıyla Konsolide Olmayan Finansal Tablolara İlişkin Açıklama ve Dipnotlar

(Tutarlar aksi belirtilmedikçe Bin Türk Lirası ("TL") olarak ifade edilmiştir.)

ekonomik faydaların işletmeye girişleri olası ise finansal tablo dipnotlarında açıklanmaktadır. Koşullu varlıklar ilgili gelişmelerin finansal tablolarda doğru olarak yansıtılmalarını teminen sürekli olarak değerlendirmeye tabi tutulur. Ekonomik faydanın Banka'ya girmesinin neredeyse kesin hale gelmesi durumunda ilgili varlık ve buna ilişkin gelir, değişikliğin olduğu dönemin finansal tablolarına yansıtılır.

XVI. ÇALIŞANLARIN HAKLARINA İLİŞKİN YÜKÜMLÜLÜKLERE İLİŞKİN AÇIKLAMALAR

a. Kıdem Tazminatı ve İzin Hakları

Banka, kıdem tazminatı ve izin haklarına ilişkin yükümlülüklerini TMS 19 "Çalışanlara Sağlanan Faydalara İlişkin Türkiye Muhasebe Standardı" hükümlerine göre muhasebeleştirmekte olup, gelecekteki kıdem ve ihbar tazminatlarından doğan yükümlülüklerini net bugünkü değeri üzerinden hesaplamış ve finansal tablolara yansıtmıştır.

Türk yasaları ve sendika sözleşmelerine göre kıdem tazminatları emeklilik veya işten çıkarılma durumunda ödenmektedir. Personelin, Bankadaki çalışma statüsü ve bağlı olduğu sosyal güvenlik kurumuna göre ilgili mevzuat uyarınca, Devlet memuru statüsünde çalıştıkları süre için emekli ikramiyesi, işçi statüsünde çalıştıkları dönem için ayrıldıkları tarihteki maaşı esas alınarak (kıdem tazminatı tavanını aşmamak suretiyle) kıdem tazminatı hesaplanmaktadır.

İzin ücreti yükümlülüğü, tüm personelin kullandığı izinlerin kanunen hak edilen izin süresinden düşülmesi suretiyle bulunan kullanılmayan izin gün sayısı üzerinden hesaplanmaktadır.

Banka, belirli süreli sözleşme ile personel istihdam etmemektedir.

b. Emeklilik Hakları

Bazı Banka çalışanlarının üyesi bulunduğu T.C. Ziraat Bankası ve T. Halk Bankası Çalışanları Emekli Sandığı Vakfı ("Sandık"), 506 sayılı Sosyal Sigortalar Kanunu'nun geçici 20. maddesine göre kurulmuştur. 31 Aralık 2010 tarihi itibarıyla Sandık'tan yaralanan kişi sayısı, bağımlılar hariç, 11.625'tir (2009: 10.191 kişi). Bu kişilerin 8.339'u aktif, 3.286'sı pasif üyelerden oluşmaktadır (2009: 7.025 aktif üye, 3.166 pasif üye).

Sosyal Sigortalar Kanunu kapsamında kurulmuş olan Banka sandıklarının, 5411 sayılı Bankacılık Kanunu'nun Geçici 23. maddesi ile Kanun'un yayımını izleyen üç yıl içinde SSK'ya devredilmesine hükmedilmiş, 30 Kasım 2006 tarih ve 2006/11345 sayılı Bakanlar Kurulu Kararıyla da devre ilişkin usul ve esaslar belirlenmiştir. Ancak Anayasa Mahkemesi'nin 31 Mart 2007 tarih, 26479 sayılı resmi Gazete'de yayımlanan E.2005/139, K.2007/13 ve K.2007/33 sayılı kararıyla Emekli Sandıklarının Sosyal Güvenlik Kurumu'na ("SGK") devrine imkan sağlayan 5411 sayılı Bankacılık Kanunu'nun 23'üncü maddesinin geçici 1'inci maddesinin 1'inci fıkrası iptal edilmiştir.

Anayasa Mahkemesi'nin iptale ilişkin gerekçeli kararının yayınlanmasının hemen akabinde Türkiye Büyük Millet Meclisi ("TBMM") banka sandık iştirakçilerinin SGK'ya devredilmesini öngören yeni yasal düzenlemeler üzerinde çalışmaya başlamış ve 17 Nisan 2008 tarihinde 5754 sayılı Sosyal Güvenlik Kanunu'nun ("Yeni Kanun") devre ilişkin esasları düzenleyen ilgili maddeleri TBMM Genel Kurulu'nda kabul edilmiş ve 8 Mayıs 2008 tarih ve 26870 sayılı Resmi Gazete'de yayımlanarak yürürlüğe girmiştir.

19 Haziran 2008 tarihinde Yeni Kanun'un sandıkların SGK'ya devredilmesini de içeren bazı maddelerinin iptali ve yürürlüğünün durdurulması istemiyle Anayasa Mahkemesi'ne başvuruda bulunulmuştur. Finansal tabloların yayımlandığı tarih itibarıyla bu konuda Anayasa Mahkemesi tarafından verilmiş bir karar bulunmamaktadır.

Yeni Kanun ile Banka sandıklarının iştirakçileri ve aylık veya gelir bağlanmış olanlar ve bunların hak sahiplerinin herhangi bir işleme gerek kalmaksızın ilgili maddenin yayımı tarihinden itibaren üç yıl içinde SGK'ya devredilmesi ve bu Kanun kapsamına alınması, üç yıllık devir süresinin Bakanlar Kurulu kararı ile en fazla iki yıl uzatılabileceği hüküm altına alınmıştır. Söz konusu kanunda, devir tarihi itibarıyla devredilen kişilerle ilgili olarak, sandıkların anılan Kanun kapsamındaki sigorta kolları itibarıyla gelir ve giderleri dikkate alınarak yükümlülüğünün peşin değerinin hesaplanacağı ve peşin değer aktüeryal hesabında kullanılacak teknik faiz oranının %9,80 olarak esas alınacağı, ayrıca sandık iştirakçileri ile aylık ve/veya gelir bağlanmış olanlar ve bunların hak sahiplerinin SGK'ya devrinden sonra bu kişilerin tabi oldukları vakıf senedinde bulunmasına rağmen karşılanmayan diğer sosyal hakları ve ödemelerinin, sandıklar ve sandık iştirakçilerini istihdam eden kuruluşlarca karşılanmaya devam edileceği hususlarına yer verilmiştir.

Bankacılık Kanunu'nun 58'inci ve Geçici 7'nci maddeleri uyarınca bankaların 1 Ocak 2008 tarihinden itibaren söz konusu sandıkların açıklarının kapatılması için artık kaynak aktaramayacaklarına ilişkin hükmü yukarıda belirtilen kanun kapsamında 5 yıla kadar ertelenmiştir.

Türkiye Cumhuriyeti Ziraat Bankası A.Ş. 31 Aralık 2010 Tarihi İtibarıyla Konsolide Olmayan Finansal Tablolara İlişkin Açıklama ve Dipnotlar

(Tutarlar aksi belirtilmedikçe Bin Türk Lirası ("TL") olarak ifade edilmiştir.)

Yeni Kanun çerçevesinde ve belirtilen oran olan %9,80 teknik faiz kullanılarak hazırlanan teknik bilanço raporlarına göre 31 Aralık 2010 tarihi itibarıyla söz konusu sandık için teknik açık oluşmadığı rapor edilmiştir. Banka'nın, sandıktan yapılan geri ödemeler veya gelecekte yapılacak katkılardaki azalışlar şeklinde ortaya çıkan ekonomik yararların bugünkü değerini elde etmeye yönelik yasal bir hakkı olmadığından ötürü, bilançosunda muhasebeleştirildiği bir varlık bulunmamaktadır.

XVII. VERGİ UYGULAMALARINA İLİŞKİN AÇIKLAMALAR

a. Cari Vergi

5520 sayılı Kurumlar Vergisi Kanunu 21 Haziran 2006 tarihli ve 26205 sayılı Resmî Gazete'de yayımlanarak yürürlüğe girmiştir. Söz konusu Kanunu'nun pek çok hükmü 1 Ocak 2006 tarihinden itibaren geçerlidir. Buna göre Türkiye'de, kurumlar vergisi oranı 1 Ocak 2006 tarihinden itibaren %20'dir. Kurumlar vergisi oranı kurumların ticari kazancına vergi yasaları gereğince indirim kabul edilmeyen giderlerin ilave edilmesi, vergi yasalarında yer alan istisna (iştirak kazançları istisnası gibi) ve indirimlerin indirilmesi sonucu bulunacak vergi matrahına uygulanır. Kâr dağıtılmadığı takdirde başka bir vergi ödenmemektedir.

Türkiye'deki bir işyeri ya da daimi temsilcisi aracılığı ile gelir elde eden dar mükellef kurumlar ile Türkiye'de yerleşik kurumlara ödenen kâr paylarından (temettüleri) stopaj yapılmaz. Bunların dışında kalan kişi ve kurumlara yapılan temettü ödemeleri %15 oranında stopaja tabidir. Kârın sermayeye ilavesi, kâr dağıtımı sayılmaz ve stopaj uygulanmaz.

Kurumlar üçer aylık mali kârları üzerinden %20 oranında geçici vergi hesaplar ve o dönemi izleyen ikinci ayın 14'üncü gününe kadar beyan edip 17'nci günü akşamına kadar öderler. Yıl içinde ödenen geçici vergi o yıla ait olup izleyen yıl verilecek kurumlar vergisi beyanamesi üzerinden hesaplanacak kurumlar vergisinden mahsup edilir. Mahsuba rağmen ödenmiş geçici vergi tutarı kalması durumunda bu tutar nakden iade alınabileceği gibi devlete karşı olan diğer mali borçlara da mahsup edilebilir.

En az 2 yıl süre ile elde tutulan iştirak hisseleri ile gayrimenkullerin satışından doğan kârların %75'i, Kurumlar Vergisi Kanunu'nda öngörüldüğü şekilde sermayeye eklenmesi veya 5 yıl süreyle özkaynaklarda tutulması şartı ile vergiden istisnadır.

Türk vergi mevzuatına göre beyanname üzerinde gösterilen mali zararlar 5 yılı aşmamak kaydıyla dönem kurum kazancından indirilebilirler. Ancak, mali zararlar, geçmiş yıl kârlarından mahsup edilemez.

Türkiye'de ödenecek vergiler konusunda vergi otoritesi ile mutabakat sağlamak gibi bir uygulama bulunmamaktadır. Kurumlar vergisi beyannameleri hesap döneminin kapandığı ayı takip eden dördüncü ayın 25'inci günü akşamına kadar bağlı bulunulan vergi dairesine verilir ve aynı ayın sonuna kadar da tahakkuk eden vergi ödenir. Bununla beraber, vergi incelemesine yetkili makamlar beş yıl zarfında muhasebe kayıtlarını inceleyebilir ve hatalı işlem tespit edilirse ödenecek vergi miktarları değişebilir.

b. Ertelenmiş Vergi

Banka, uygulanan muhasebe politikaları ve değerlendirme esasları ile vergi mevzuatı uyarınca belirlenen vergiye esas değeri arasındaki geçici farklar için TMS 12 "Gelir Vergilerine İlişkin Türkiye Muhasebe Standardı" uyarınca ertelenmiş vergi hesaplamakta ve muhasebeleştirilmektedir.

Ertelenmiş vergi yükümlülüğü veya varlığı, varlıkların ve yükümlülüklerin finansal tablolarda gösterilen tutarları ile yasal vergi matrahı hesabında dikkate alınan tutarları arasındaki geçici farklılıkların bilanço yöntemine göre vergi etkilerinin yasalaşmış vergi oranları dikkate alınarak hesaplanmasıyla belirlenmektedir. Ertelenmiş vergi yükümlülükleri vergilendirilebilir geçici farkların tümü için hesaplanırken, indirilebilir geçici farklardan oluşan ertelenmiş vergi varlıkları, gelecekte vergiye tabi kâr elde etmek suretiyle bu farklardan yararlanmanın kuvvetle muhtemel olması şartıyla hesaplanmaktadır. Şerefiye veya işletme birleşmeleri dışında varlık veya yükümlülüklerin ilk defa finansal tablolara alınmasından dolayı oluşan ve hem ticari hem de mali kâr veya zararı etkilemeyen geçici zamanlama farklarına ilişkin ertelenmiş vergi yükümlülüğü veya varlığı hesaplanmaz.

Ertelenmiş vergi varlığının kayıtlı değeri, her bir bilanço tarihi itibarıyla gözden geçirilir. Ertelenmiş vergi varlığının bir kısmının veya tamamının sağlayacağı faydanın elde edilmesine imkan verecek düzeyde mali kâr elde etmenin muhtemel olmadığı ölçüde, ertelenmiş vergi varlığının kayıtlı değeri azaltılır.

Ertelenmiş vergi, varlıkların oluştuğu veya yükümlülüklerin yerine getirildiği dönemde geçerli olan vergi oranları üzerinden hesaplanır ve gelir tablosuna gider veya gelir olarak kaydedilir. Bununla birlikte, ertelenmiş vergi, aynı veya farklı bir dönemde doğrudan özsermaye ile ilişkilendirilen varlıklarla ilgili ise doğrudan özsermaye hesap grubuyla ilişkilendirilir.

Hesaplanan ertelenmiş vergi varlığı ile ertelenmiş vergi borçları finansal tablolarda netleştirilerek gösterilmektedir.

BDDK'nın ilgili genelgesi uyarınca ertelenmiş vergi geliri kâr dağıtımında dikkate alınmamaktadır.

Türkiye Cumhuriyeti Ziraat Bankası A.Ş. 31 Aralık 2010 Tarihi İtibarıyla Konsolide Olmayan Finansal Tablolara İlişkin Açıklama ve Dipnotlar

(Tutarlar aksi belirtilmedikçe Bin Türk Lirası ("TL") olarak ifade edilmiştir.)

XVIII. BORÇLANMALARA İLİŞKİN İLAVE AÇIKLAMALAR

Banka, borçlanma araçlarını TMS 39 "Finansal Araçlar: Muhasebeleştirme ve Ölçmeye İlişkin Türkiye Muhasebe Standardı" hükümleri gereği muhasebeleştirmekte olup, tüm finansal yükümlülüklerini kayda alınmalarını izleyen dönemlerde "etkin faiz oranı (iç verim) yöntemi" ile değerlemektedir. Borçlanma araçlarının muhasebeleştirilme ve değerlendirme yöntemleri ile borçlanmayı temsil eden yükümlülükler açısından riskten korunma tekniklerini uygulamayı gerektiren borçlanma bulunmamaktadır.

Banka tarafından hisse senedine dönüştürülebilir tahvil ihraç edilmemiştir. Banka'nın ihraç ettiği borçlanmayı temsil eden araçlar bulunmamaktadır.

XIX. İHRAÇ EDİLEN HİSSE SENETLERİNE İLİŞKİN AÇIKLAMALAR

Banka cari dönemde hisse senedi ihraç etmediğinden, bu işlem ile ilgili herhangi bir maliyeti bulunmamaktadır.

XX. AVAL VE KABULLERE İLİŞKİN AÇIKLAMALAR

Banka'nın aval ve kabullerine ilişkin borç taahhütleri "Bilanço Dışı Yükümlülükler" altında muhasebeleştirilmektedir.

XXI. DEVLET TEŞVİKLERİNE İLİŞKİN AÇIKLAMALAR

Banka'nın bilanço tarihi itibarıyla yararlanmış olduğu herhangi bir devlet teşviği bulunmamaktadır.

XXII. NAKİT VE NAKDE EŞDEĞER VARLIKLAR

Nakit ve nakit benzeri kalemler, nakit para, vadesiz mevduat ve satın alım tarihinden itibaren vadeleri 3 ay veya 3 aydan daha az olan, hemen nakde çevrilebilecek olan ve önemli tutarda değer değişikliği riskini taşımayan yüksek likiditeye sahip diğer kısa vadeli yatırımlardır. Bu varlıkların defter değeri gerçeğe uygun değeridir. Nakit değerler ve bankalara ilişkin tutarlar dönem sonu Banka gişe döviz alış kuru ile değerlendirilerek gösterilmiştir.

Nakit akış tablolarının hazırlanmasına esas olan "Nakit", kasa, efektif deposu, altın, yoldaki paralar ve satın alınan çekler ile T.C. Merkez Bankası dahil bankalardaki vadesiz mevduat olarak, "Nakde Eşdeğer Varlık" ise orijinal vadesi üç aydan kısa olan bankalararası para piyasası plasmanları ve bankalardaki vadeli depolar olarak tanımlanmaktadır.

XXIII. RAPORLAMANIN BÖLÜMLEMEYE GÖRE YAPILMASINA İLİŞKİN AÇIKLAMALAR

Banka'nın organizasyonel ve iç raporlama yapısına ve TFRS 8 "Faaliyet Bölümleri" hükümlerine uygun olarak belirlenmiş faaliyet alanlarına ilişkin bilgiler Dördüncü Bölüm, VIII. no'lu dipnotta sunulmuştur.

XXIV. DİĞER HUSUSLARA İLİŞKİN AÇIKLAMALAR

Banka'nın 24 Mayıs 2010 tarihinde gerçekleştirdiği 2009 yılı Olağan Genel Kurul Toplantısı'nda alınan karar gereğince, 2009 yılsonuna ait 3.510.955 TL'lik dönem kârından 161.584 TL tutarında birinci tertip yasal yedek akçe ve 92.619 TL tutarında ikinci tertip yasal yedek akçe ayrılmış, iki brüt aylık tutarını aşmamak kaydıyla personele 102.857 TL temettü dağıtılmış, %15 oranında stopaj (141.176 TL) kesintisi yapıldıktan sonra 26 Mayıs 2010 tarihinde T.C. Hazine Müsteşarlığı'na, net 800.000 TL nakit olarak ödeme gerçekleştirilmiştir. Ayrıca, kârın 1.926.303 TL tutarındaki kısmı bünyede bırakılmış olup, 279.274 TL tutarındaki ertelenmiş vergi geliri kâr dağıtımına konu edilmemiştir. Personele ödenmek üzere ayrılan temettü tutarından artan kısım %15 oranında stopaj (1.071 TL) yapılarak net 6.071 TL daha yılsonu itibarıyla T.C. Hazine Müsteşarlığı hesaplarına aktarılmıştır.

Türkiye Cumhuriyeti Ziraat Bankası A.Ş. 31 Aralık 2010 Tarihi İtibarıyla Konsolide Olmayan Finansal Tablolara İlişkin Açıklama ve Dipnotlar

[Tutarlar aksi belirtilmedikçe Bin Türk Lirası ("TL") olarak ifade edilmiştir.]

DÖRDÜNCÜ BÖLÜM

MALİ BÜNYEYE İLİŞKİN BİLGİLER

I. SERMAYE YETERLİLİĞİ STANDART ORANINA İLİŞKİN AÇIKLAMALAR

1. Banka'nın konsolide olmayan sermaye yeterliliği standart oranı, bu oranın ilgili mevzuatta belirlenen orandan düşük olması halinde bunun nedenleri ve öngörülen çözüm stratejileri:

Banka'nın "Bankaların Sermaye Yeterliliğinin Ölçülmesine ve Değerlendirilmesine İlişkin Yönetmelik" esaslarına göre hesaplanan konsolide olmayan sermaye yeterliliği standart oranı %19,20 olarak gerçekleşmiştir (2009: %23,22).

2. Sermaye yeterliliği standart oranının tespitinde kullanılan risk ölçüm yöntemleri:

Sermaye yeterliliği standart oranı, 1 Kasım 2006 tarih ve 26333 sayılı Resmî Gazete'de yayımlanan "Bankaların Sermaye Yeterliliğinin Ölçülmesine ve Değerlendirilmesine İlişkin Yönetmelik" esaslarına göre hesaplanmaktadır.

Sermaye yeterliliği standart oranının hesaplanmasında hesap ve kayıt düzenine ilişkin mevzuata uygun olarak düzenlenen veriler kullanılmaktadır. Ayrıca, "Bankaların Sermaye Yeterliliğinin Ölçülmesine ve Değerlendirilmesine İlişkin Yönetmelik" esaslarına göre piyasa riski, kredi riski ve operasyonel risk tutarı hesaplanarak sermaye yeterliliği standart oranı hesaplamalarına dahil edilmiştir.

Özkaynak hesabında sermayeden indirilen değer olarak dikkate alınan tutarlar risk ağırlıklı varlıklar, gayrinakdi krediler ve taahhütlerin hesaplanmasına dahil edilmez. Risk ağırlıklı varlıkların hesaplanmasında, tükenme ve değer kaybı ile karşı karşıya olan varlıklar, ilgili amortismanlar ve karşılıklar düşüldükten sonra kalan net tutarlar üzerinden hesaplara alınır.

Gayrinakdi krediler ile ilgili işlemlerde, kredi riskine esas tutarların hesaplanmasında, karşı taraftan olan alacaklar, varsa bu işlemler için "Bankalarca Kredilerin ve Diğer Alacakların Niteliklerinin Belirlenmesi ve Bunlar İçin Ayrılacak Karşılıklara İlişkin Usul ve Esaslar Hakkında Yönetmelik"e istinaden ayrılan ve pasif hesaplar arasında izlenen özel karşılıklar düşüldükten sonraki net tutar üzerinden, "Bankaların Sermaye Yeterliliğinin Ölçülmesine ve Değerlendirilmesine İlişkin Yönetmelik" in 5'inci maddesinin (1) numaralı fıkrasında belirtilen krediye dönüştürme oranları ile çarpıldıktan sonra Sermaye Yeterliliği Analiz Formu'nda belirtilen risk ağırlıklarının uygulanması suretiyle hesaplanır.

Döviz ve faiz haddi ile ilgili işlemlerde, kredi riskine esas tutarların hesaplanmasında, karşı taraftan olan alacaklar, "Bankaların Sermaye Yeterliliğinin Ölçülmesine ve Değerlendirilmesine İlişkin Yönetmelik" in 5'inci maddesinin (2) numaralı fıkrasında belirtilen krediye dönüştürme oranları ile çarpıldıktan sonra Sermaye Yeterliliği Analiz Formunda belirtilen risk ağırlıkları ile ağırlıklandırılır.

Türkiye Cumhuriyeti Ziraat Bankası A.Ş. 31 Aralık 2010 Tarihi İtibarıyla Konsolide Olmayan Finansal Tablolara İlişkin Açıklama ve Dipnotlar

(Tutarlar aksi belirtilmedikçe Bin Türk Lirası ("TL") olarak ifade edilmiştir.)

Sermaye yeterliliği standart oranına ilişkin bilgiler:

Cari Dönem	Risk Ağırlıkları						
	%0	%10	%20	Banka %50	%100	%150	%200
Kredi Riskine Esas Tutar							
Bilanço Kalemleri (Net)	51.566.459	-	4.906.371	13.127.561	41.412.283	55.855	-
Nakit Değerler	1.291.045	-	129	-	-	-	-
Vadesi Gelmiş Menkul Değerler	-	-	-	-	-	-	-
T. C. Merkez Bankası	6.549.245	-	-	-	-	-	-
Yurtiçi, Yurtdışı Bankalar, Yurtdışı Merkez ve Şubeler	-	-	4.543.751	-	97.392	-	-
Para Piyasalarından Alacaklar	-	-	-	-	-	-	-
Ters Repo İşlemlerinden Alacaklar	-	-	-	-	-	-	-
Zorunlu Karşılıklar	2.424.645	-	-	-	-	-	-
Krediler ⁽¹⁾	4.547.023	-	184.218	13.056.906	38.545.233	55.855	-
Tasfiye Olunacak Alacaklar (Net) ⁽¹⁾	-	-	-	-	112.952	-	-
Kiralama İşlemlerinden Alacaklar	-	-	-	-	-	-	-
Satılmaya Hazır Finansal Varlıklar	-	-	-	-	-	-	-
Vadeye Kadar Elde Tutulan Yatırımlar	35.638.709	-	-	-	6.146	-	-
Aktiflerimizin Vadeli Satışından Alacaklar	-	-	-	-	2.932	-	-
Muhtelif Alacaklar	19.775	-	120	-	123.971	-	-
Faiz ve Gelir Tahakkuk ve Reeskontları	753.601	-	1.722	70.655	846.303	-	-
İştirak, Bağlı Ortak. ve Birlikte Kontrol Edilen Ortaklıklar (İş Ortaklıkları) (Net)	-	-	-	-	731.084	-	-
Maddi Duran Varlıklar	-	-	-	-	840.797	-	-
Diğer Aktifler	342.416	-	176.431	-	105.473	-	-
Nazım Kalemler	248.224	-	167.813	-	4.924.591	-	-
Gayrinakdi Krediler ve Taahhütler	248.224	-	128.169	-	4.924.497	-	-
Türev Finansal Araçlar	-	-	39.644	-	94	-	-
Risk Ağırlığı Verilmemiş Hesaplar	-	-	-	-	-	-	-
Toplam Risk Ağırlıklı Varlıklar	51.814.683	-	5.074.184	13.127.561	46.336.874	55.855	-

⁽¹⁾ Finansal tablolarda Takipteki Alacaklar (Net) tutarı içinde yer alan kredilerden riski bankaya ait olmayan fon kaynaklı kredilere ilişkin tutar, krediler satırının %0 risk ağırlığında gösterilmiştir.

Türkiye Cumhuriyeti Ziraat Bankası A.Ş. 31 Aralık 2010 Tarihi İtibarıyla Konsolide Olmayan Finansal Tablolara İlişkin Açıklama ve Dipnotlar

(Tutarlar aksi belirtilmedikçe Bin Türk Lirası ("TL") olarak ifade edilmiştir.)

Önceki Dönem	Risk Ağırlıkları						
	Banka						
	%0	%10	%20	%50	%100	%150	%200
Kredi Riskine Esas Tutar							
Bilanço Kalemleri (Net)	58.990.997	-	5.524.908	8.217.995	24.971.867	20.088	20
Nakit Değerler	1.034.022	-	46	-	-	-	-
Vadesi Gelmiş Menkul Değerler	-	-	-	-	-	-	-
T. C. Merkez Bankası	6.432.428	-	-	-	-	-	-
Yurtiçi, Yurtdışı Bankalar, Yurtdışı Merkez ve Şubeler	-	-	5.378.475	-	50.795	-	-
Para Piyasalarından Alacaklar	-	-	-	-	-	-	-
Ters Repo İşlemlerinden Alacaklar	-	-	-	-	-	-	-
Zorunlu Karşılıklar	1.655.613	-	-	-	-	-	-
Krediler	4.568.960	-	18.368	8.155.538	23.198.572	20.088	20
Tasfiye Olunacak Alacaklar (Net) ⁽¹⁾	-	-	-	-	-	-	-
Kiralama İşlemlerinden Alacaklar	-	-	-	-	-	-	-
Satılmaya Hazır Finansal Varlıklar	-	-	-	-	-	-	-
Vadeye Kadar Elde Tutulan Yatırımlar	43.502.228	-	-	-	4.749	-	-
Aktiflerimizin Vadeli Satışından Alacaklar	-	-	-	-	1.888	-	-
Muhtelif Alacaklar	16.014	-	1.654	-	87.966	-	-
Faiz ve Gelir Tahakkuk ve Reeskontları	1.407.645	-	776	62.457	684.011	-	-
İştirak, Bağlı Ortak. ve Birlikte Kontrol Edilen Ortaklıklar (İş Ortaklıkları) (Net)	-	-	-	-	83.078	-	-
Maddi Duran Varlıklar	-	-	-	-	824.101	-	-
Diğer Aktifler	374.087	-	125.589	-	36.707	-	-
Nazım Kalemler	172.428	-	105.439	-	3.849.239	-	-
Gayrinakdi Krediler ve Taahhütler	172.428	-	105.439	-	3.847.891	-	-
Türev Finansal Araçlar	-	-	-	-	1.348	-	-
Risk Ağırlığı Verilmemiş Hesaplar	-	-	-	-	-	-	-
Toplam Risk Ağırlıklı Varlıklar	59.163.425	-	5.630.347	8.217.995	28.821.106	20.088	20

⁽¹⁾ Finansal tablolarda Takipteki Alacaklar (Net) tutarı içinde yer alan kredilerden riski bankaya ait olmayan fon kaynaklı kredilere ilişkin tutar, krediler satırının %0 risk ağırlığında gösterilmiştir.

Sermaye yeterliliği standart oranına ilişkin özet bilgi:

	Cari Dönem	Önceki Dönem
Kredi Riskine Esas Tutar (KRET)	53.999.274	34.086.345
Piyasa Riskine Esas Tutar (PRET)	5.526.838	2.331.700
Operasyonel Riske Esas Tutar (ORET)	10.009.066	8.659.562
Özkaynak	13.350.237	10.466.127
Özkaynak/(KRET+PRET+ORET) *100	19,20	23,22

Türkiye Cumhuriyeti Ziraat Bankası A.Ş. 31 Aralık 2010 Tarihi İtibarıyla Konsolide Olmayan Finansal Tablolara İlişkin Açıklama ve Dipnotlar

(Tutarlar aksi belirtilmedikçe Bin Türk Lirası ("TL") olarak ifade edilmiştir.)

Özkaynak kalemlerine ilişkin bilgiler:

	Cari Dönem	Önceki Dönem
ANA SERMAYE		
Ödenmiş Sermaye	2.500.000	2.500.000
Nominal Sermaye	2.500.000	2.500.000
Sermaye Taahhütleri (-)	-	-
Ödenmiş Sermaye Enflasyon Düzeltme Farkı	543.482	543.482
Hisse Senedi İhraç Primleri	-	-
Hisse Senedi İptal Kârları	-	-
Yasal Yedekler	2.012.298	1.758.096
I. Tertip Kanuni Yedek Akçe (TTK 466/1)	834.924	673.340
II. Tertip Kanuni Yedek Akçe (TTK 466/2)	1.177.374	1.084.756
Özel Kanunlar Gereği Ayrılan Yedek Akçe	-	-
Statü Yedekleri	-	-
Olağanüstü Yedekler	3.584.002	1.378.424
Genel Kurul Kararı Uyarınca Ayrılan Yedek Akçe	-	-
Dağıtılmamış Kârlar	3.584.002	1.378.424
Birikmiş Zararlar	-	-
Yabancı Para Sermaye Kur Farkı	-	-
Yasal Yedek, Statü Yedekleri ve Olağanüstü Yedeklerin Enflasyona Göre Düzeltme Farkı	-	-
Kâr	3.872.400	3.670.753
Net Dönem Kârı	3.712.602	3.510.955
Geçmiş Yıllar Kârı	159.798	159.798
Muhtemel Riskler İçin Ayrılan Serbest Karşılıkların Ana Sermayenin %25'ine Kadar Olan Kısmı	275.125	611.962
İştirak ve Bağlı Ortaklık Hisseleri ile Gayrim. Satış Kazançları	-	-
Birincil Sermaye Benzeri Borçların Ana Sermayenin %15'ine Kadar Olan Kısmı	-	-
Zarar (-) (Yedek Akçelerle Karşılanamayan Kısım)	-	-
Net Dönem Zararı	-	-
Geçmiş Yıllar Zararı	-	-
Özel Maliyet Bedelleri (-)	16.666	-
Peşin Ödenmiş Giderler (-)	73.771	6.502
Maddi Olmayan Duran Varlıklar (-)	18.758	17.638
Ana Sermayenin %10'unu Aşan Ertelemiş Vergi Varlığı Tutarı (-)	-	-
Kanunun 56'ncı Mad. Üçüncü Fıkrasındaki Aşım Tutarı (-)	-	-
Ana Sermaye Toplamı	12.678.112	10.438.577

Türkiye Cumhuriyeti Ziraat Bankası A.Ş. 31 Aralık 2010 Tarihi İtibarıyla Konsolide Olmayan Finansal Tablolara İlişkin Açıklama ve Dipnotlar

(Tutarlar aksi belirtilmedikçe Bin Türk Lirası ("TL") olarak ifade edilmiştir.)

	Cari Dönem	Önceki Dönem
KATKI SERMAYE		
Genel Karşılıklar	254.845	428.469
Menkuller Yeniden Değerleme Değer Artışı Tutarının %45'i	-	-
Gayrimenkuller Yeniden Değ. Değer Artışı Tutarının %45'i	-	-
İştirakler, Bağlı Ortaklıklar ve Birlikte Kontrol Edilen Ortaklıklar (iş ortaklıkları) Bedelsiz Hisseleri	17.295	12.764
Birincil Sermaye Benzeri Borçların Ana Sermaye Hesaplamasında Dikkate Alınmayan Kısmı	-	-
İkincil Sermaye Benzeri Borçlar	-	-
Menkul Değerler Değer Artış Fonu Tutarının %45'i	417.874	220.773
İştirakler ve Bağlı Ortaklıklardan	36.763	8.785
Satılmaya Hazır Finansal Varlıklardan	381.111	211.988
Sermaye Yedeklerinin, Kâr Yedeklerinin ve Geçmiş Yıllar K/Z'inin Enflasyona Göre Düzeltme Farkları (Yasal Yedek, Statü Yedekleri ve Olağanüstü Yedeklerin Enflasyona Göre Düzeltme Farkı Hariç)	-	-
Katkı Sermaye Toplamı	690.014	662.006
ÜÇÜNCÜ KUŞAK SERMAYE	-	-
SERMAYE	13.368.126	11.100.583
SERMAYEDEN İNDİRİLEN DEĞERLER	17.889	634.456
Sermayesinin Yüzde On ve Daha Fazlasına Sahip Olunan Bankalar ile Finansal Kuruluşlardan (Yurt İçi, Yurt Dışı) Konsolide Edilmeyenlerdeki Ortaklık Payları	-	632.076
Sermayesinin Yüzde Onundan Azına Sahip Olunan Bankalar ile Finansal Kuruluşlardaki (Yurt İçi, Yurt Dışı) Banka'nın Ana Sermaye ve Katkı Sermaye Toplamının Yüzde On ve Daha Fazlasını Aşan Tutardaki Ortaklık Payları Toplamı	-	-
Bankalara, Finansal Kuruluşlara (Yurt İçi, Yurt Dışı) veya Nitelikli Pay Sahiplerine Kullandırılan İkincil Sermaye Benzeri Borç Niteliğini Haiz Krediler ile Bunlardan Satın Alınan Birincil veya İkincil Sermaye Benzeri Borç Niteliğini Haiz Borçlanma Araçları	17.699	2.243
Kanunun 50 ve 51 inci Maddeleri Hükümlerine Aykırı Olarak Kullandırılan Krediler	-	-
Bankaların, Gayrimenkullerinin Net Defter Değerleri Toplamının Özkaynaklarının Yüzde Ellisini Aşan Kısmı ile Alacaklarından Dolayı Edinmek Zorunda Kaldıkları ve Kanunun 57 nci Maddesi Uyarınca Elden Çıkarılması Gereken Emtia ve Gayrimenkullerden Edinim Tarihinden İtibaren Beş Yıl Geçmesine Rağmen Elden Çıkarılamayanların Net Defter Değerleri	190	137
Diğer	-	-
TOPLAM ÖZKAYNAK	13.350.237	10.466.127

II. KREDİ RİSKİNE İLİŞKİN AÇIKLAMALAR

Kredi riski, Banka'nın taraf olduğu sözleşmelerde karşı tarafın; yapılan sözleşme gereklerine uymayarak yükümlülüğünü kısmen veya tamamen zamanında yerine getirememesinden oluşabilecek risk ve zararları ifade eder.

Kredi müşterilerinin limitleri, yasal mevzuata uygun olarak Şubeler, Bölge Başkanlıkları, Daire Başkanlıkları, Genel Müdür Yardımcılığı, Genel Müdür Baş Yardımcılığı, Genel Müdür, Kredi Komitesi ve Yönetim Kurulu'na ait kredilendirme yetki limitleri çerçevesinde, kredi müşterilerinin mali olan ve olmayan verileri, kredi ihtiyaçları, sektörel ve coğrafi özellikler gibi pek çok faktör bir arada değerlendirilerek tahsis edilmektedir.

Krediler portföyüne ilişkin tespit edilen global limitler, Yönetim Kurulu'nun onayı ile belirlenmekte ve gerektiğinde revize edilmektedir. Tespit edilen limitler, ilgili Genel Müdürlük birimleri tarafından mevcut portföy yapısı, müşteri ve kredi potansiyeli ile bölgesel ve sektörel özellikler, çalışan personelin yetkinliği gibi hususlar gözetilerek Bölge Başkanlıkları bazında dağıtılmaktadır.

Ticari kredi portföyünde risk yoğunlaşmasını önlemek amacıyla; grup firmaları, özel ve kamu firmaları ve farklı borçlu grupları bazında limitler belirlenmekte ve izlenmektedir. Benzer bir şekilde tarımsal kredi portföyüne yönelik limitlerin belirlenmesinde

Türkiye Cumhuriyeti Ziraat Bankası A.Ş. 31 Aralık 2010 Tarihi İtibarıyla Konsolide Olmayan Finansal Tablolara İlişkin Açıklama ve Dipnotlar

(Tutarlar aksi belirtilmedikçe Bin Türk Lirası ("TL") olarak ifade edilmiştir.)

bölgelerin yapısı göz önünde bulundurulmaktadır. Bankanın kullandırılan bireysel kredilerde kredi yetki limitleri tür ve teminat ayrımında belirlenmekte olup, bu limitler genel olarak ekonomik konjonktür ve Bölge Başkanlıkları/Şubelerin talepleri doğrultusunda güncellenebilmektedir.

Bütçe hedefleri doğrultusunda TL/YP Nakdi/Gayrinakdi Ticari/KOBİ kredi plasmanları sektörel ve bölgesel bazda tahsis edilmekte ve izlenmektedir.

Şubelerce kullandırılan kredilerin limitleri, konuları, teminat durumu, vadeleri, izlendikleri hesaplar, borç bakiyeleri ile müşteri sayılarına göre belirli periyotlarda değerlendirilmekte, müşteri bazında ve bölgesel bazda izlenmektedir.

Ticari kredilerde kredinin tahsisi sonrasında firmalar izlenmeye devam edilmekte, kredili firmaların mali yapıları ve piyasa ilişkilerinde meydana gelen değişiklikler takip edilmektedir. Kredi limitleri bir yıl süreyle geçerli olmak üzere tespit edilip onaylanmakta, müşterinin durumunda (mali yapısında, piyasasında, teminat v.b.) olumsuz bir değişiklik olmaması koşuluyla yenileme yapılmaktadır.

Tarımsal krediler, Banka'nın ihtisas kredileri olup, tarımsal kredi açma yetkisi verilen Bölge Başkanlığı, Tarımsal Bankacılık Şubeleri ve bağlı şubeler aracılığıyla kullandırılmaktadır. Kredi limiti tarımsal üretim faaliyetine ilişkin kapasite, krediye konu ürüne ilişkin birim maliyet, işletme sermayesi ihtiyacı, yatırım tutarı, ürünün cari piyasa değeri, destekleme ödemeleri, belgelendirilebilir nitelikteki alacaklar, işletmenin gelir-gider/nakit akım projeksiyonu ve müşterinin ödeme gücü gibi unsurlar dikkate alınarak tespit edilmektedir. Kredi değerliliğinin tespitinde müşterilerin mali verileri de göz önünde bulundurulmaktadır. Tarımsal kredi müşterileri düzenli aralıklarla tarımsal üretim gerçekleştirdikleri tesislerinde ziyaret edilmek suretiyle izlenmekte ve kredi değerliliğinde meydana gelen değişiklikler belirlenmektedir. Kredi limitinin tespiti ve mevcut limitin değiştirilmesi için yerinde tespit yapılmaktadır.

Banka, kredilendirmede asli unsuru müşterinin kredibilitesi olarak değerlendirmekte ve kredi borçlularının kredi değerlilikleri kredi başvurusu ve limit tahsis/yenilenmesi esnasında tespit edilmektedir. Başvuru sırasında alınacak belgeler mevzuatta açıkça yer almakta olup, söz konusu belgelerin mevzuata uygun olarak temin edilip edilmediği denetim birimleri tarafından kontrol edilmektedir. Banka teminatı da riskin asgariye indirilmesi ve tasfiyesi bakımından önemli görmektedir. Güvenilir ve sağlam teminatlar alınması temeline dayanan kredi politikaları ve süreçleri neticesinde, Banka'nın kredi riskini önemli ölçüde azalttığı düşünülmektedir.

Banka, mevzuatında tanımlanmamış ve uygulamaya alınmamış kredilendirme işlemlerini yapmamaktadır.

Banka, "Bankalarca Karşılık Ayrılacak Kredilerin ve Diğer Alacakların Niteliklerinin Belirlenmesi ve Ayrılacak Karşıklara İlişkin Esas ve Usuller Hakkında Yönetmelik'te öngörüldüğü şekilde karşılık ayırmaktadır.

Yurt dışında ve yurt içinde yerleşik bankalar lehine limit tesisleri, müşterilerin ve birimlerin ihtiyaçları dikkate alınarak, bankaların ve buldukları ülkelerin mali ve ekonomik durumları ile derecelendirmeleri doğrultusunda yapılmaktadır. Bankaların ve/veya buldukları ülkelerin ekonomik, mali ya da finansal açıdan riskli görülmesi durumunda tesis edilmiş olan limitler vade, miktar veya işlem cinsi ile sınırlandırılabilmekte ya da kullandırmalar durdurulabilmektedir.

Yurt dışında yürütülen kredi işlemlerinin farklı ülkelerdeki mali kurumlar ile yapılması ve bilançodaki payının küçük olması göz önüne alınarak, Bankanın bu faaliyetler nedeniyle oldukça düşük kredi riski taşıdığı düşünülmektedir.

Banka'nın yurtiçi/yurtdışı mali kurum ve ülke riskleri genellikle uluslararası derecelendirme şirketleri tarafından derecelendirilen ülke-kurumlara ilişkin riskleri içermektedir. Hazine işlemleri belirlenmiş olan yetki ve limitler çerçevesinde gerçekleştirilmekte, söz konusu yetki ve limitlere ilişkin izleme faaliyetleri yerine getirilmektedir. Fon Yönetimi kapsamındaki müşteri işlemleri, müşteriler için belirlenen genel kredi limitleri dahilinde gerçekleştirilmektedir.

Banka'da aktif-pasif dengesi ile yasal sınırlar göz önünde tutularak Yönetim Kurulu'nca belirlenmiş olan yetki ve limitler çerçevesinde vadeli işlem ve opsiyon sözleşmeleri ile diğer türev ürün işlemleri yapılmaktadır. Söz konusu işlemlerde, bilanço içindeki payı dikkate alındığında, oldukça düşük düzeyde kredi riski taşınmaktadır.

Nakit riski karşılık yönetmeliği uyarınca donuk alacak olarak sınıflandırılan müşterilere ait gayri nakdi riskler de aynı yönetmelik uyarınca özel karşılığa tabi tutulmakta, ilgili riskler tazmin edilerek nakit alacak haline dönüştüklerinde daha önce donuk alacak olarak sınıflandırılan nakit kredi ile aynı risk grubunda takip edilmekte ve özel karşılık ayrılmaya devam edilmektedir.

Yenilenen ve itfa planına bağlanan krediler de yine söz konusu yönetmelikte belirlenen hususlara uygun olarak ve yönetmelikte öngörülen hesaplarda tutulmakta, ayrıca Banka tarafından kredi risk politikaları çerçevesinde izlenmektedir. Bu kapsamda ilgili müşterilerin finansal durumu ve ticari faaliyetleri analiz edilmekte ve yenilenen plana göre anapara ve faiz ödemelerinin yapıp yapılmadığı takip edilmekte ve gerekli önlemler alınmaktadır.

Türkiye Cumhuriyeti Ziraat Bankası A.Ş. 31 Aralık 2010 Tarihi İtibarıyla Konsolide Olmayan Finansal Tablolara İlişkin Açıklama ve Dipnotlar

(Tutarlar aksi belirtilmedikçe Bin Türk Lirası ("TL") olarak ifade edilmiştir.)

Banka'nın ilk büyük 100 nakdi kredi müşterisinden olan alacağının toplam nakdi krediler portföyü içindeki payı %15'tir (2009: %14).

Banka'nın ilk büyük 100 gayrinakdi kredi müşterisinden olan alacağının toplam gayrinakdi krediler portföyü içindeki payı %75'tir (2009: %79).

Banka'nın ilk büyük 100 kredi müşterisinden olan nakdi ve gayrinakdi alacak tutarının toplam nakdi ve gayrinakdi krediler toplamı içindeki payı %17'dir (2009: %24).

Bankaca üstlenilen kredi riski için ayrılan genel karşılık tutarı 254.845 TL'dir (2009: 428.469 TL).

Kredi riskinin kullanıcılara ve coğrafi bölgelere göre dağılımı tablosu:

	Kişi ve Kuruluşlara Kullanılan Krediler ⁽⁴⁾		Bankalar ve Diğer Mali Kuruluşlara Kullanılan Krediler ⁽⁴⁾		Menkul Değerler ^{(1) (4)}		Diğer Krediler ⁽²⁾	
	Cari Dönem	Önceki Dönem	Cari Dönem	Önceki Dönem	Cari Dönem	Önceki Dönem	Cari Dönem	Önceki Dönem
Kullanıcılara Göre Kredi Dağılımı	55.799.721	35.551.518	1.361.629	1.000.974	76.352.145	70.987.861	5.343.781	6.172.786
Özel Sektör	16.685.707	8.481.628	648.191	782.402	39.243	-	116.591	190.738
Kamu Sektörü	470.541	830.544	709.316	216.311	76.118.877	70.963.827	31.495	26.138
Bankalar	-	-	4.122	2.261	29.319	-	5.192.763	5.954.022
Bireysel Müşteriler	38.643.473	26.239.346	-	-	-	-	2.932	1.888
Sermayede Payı Temsil Eden MD	-	-	-	-	164.706	24.034	-	-
Coğrafi Bölgeler İtibarıyla Bilgiler	55.799.721	35.551.518	1.361.629	1.000.974	76.352.145	70.987.861	5.343.781	6.172.786
Yurtiçi	54.820.282	35.134.711	1.310.467	943.922	75.962.690	70.620.143	4.291.711	263.525
Avrupa Birliği Ülkeleri	499.488	210.647	33.136	37.460	171.281	135.364	163.041	3.926.132
OECD Ülkeleri ⁽³⁾	-	-	-	-	-	-	-	152.664
Kıyı Bankacılığı Bölgeleri	-	-	-	-	-	-	-	-
ABD, Kanada	255.045	53.636	18.026	19.592	111.177	99.678	863.172	1.607.006
Diğer Ülkeler	224.906	152.524	-	-	106.997	132.676	25.857	223.459

⁽¹⁾ Gerçeğe Uygun Değer Farkı Kâr/Zarara Yansıtılan, Satılmaya Hazır ve Vadeye Kadar Elde Tutulacak menkul değerleri içermektedir.

⁽²⁾ İlk üç sütuna dahil edilmemiş; ancak 5411 sayılı Kanununun 48'inci maddesinde bilanço içi kredi olarak tanımlanan işlemleri içermektedir; dağıtılamayan diğer kredi kalemleri bireysel müşteriler satırında gösterilmiştir.

⁽³⁾ AB ülkeleri, ABD ve Kanada dışındaki OECD ülkeleri.

⁽⁴⁾ Önceki dönem bakiyelerine reeskont tutarları dahil edilmemiştir.

Türkiye Cumhuriyeti Ziraat Bankası A.Ş. 31 Aralık 2010 Tarihi İtibarıyla Konsolide Olmayan Finansal Tablolara İlişkin Açıklama ve Dipnotlar

(Tutarlar aksi belirtilmedikçe Bin Türk Lirası ("TL") olarak ifade edilmiştir.)

Coğrafi bölgeler itibarıyla bilgiler:

	Varlıklar	Yükümlülükler	Gayrinakdi Krediler	Sabit Sermaye Yatırımları	Net Kâr
Cari Dönem					
Yurtiçi	147.671.930	134.973.739	7.162.786	-	3.700.049
Avrupa Birliği Ülkeleri	891.094	881.055	36.280	-	(292)
OECD Ülkeleri ⁽¹⁾	-	-	-	-	-
Kıyı Bankacılığı Bölgeleri	-	-	-	-	-
ABD, Kanada	1.248.830	1.249.053	312.169	-	(737)
Diğer Ülkeler	616.770	597.776	10.719	-	13.582
İştirak, Bağlı Ortaklık ve Birlikte Kontrol Edilen Ortaklıklar (İş Ortaklıkları)	-	-	-	731.084	-
Dağıtılmamış Varlıklar/Yükümlülükler ⁽²⁾	-	-	-	-	-
Toplam	150.428.624	137.701.623	7.521.954	731.084	3.712.602
Önceki Dönem					
Yurtiçi	120.900.705	111.298.720	5.158.133	-	3.499.662
Avrupa Birliği Ülkeleri	663.282	660.562	34.961	-	(3.357)
OECD Ülkeleri ⁽¹⁾	-	-	-	-	-
Kıyı Bankacılığı Bölgeleri	-	-	-	-	-
ABD, Kanada	1.788.345	1.784.839	315.806	-	2.940
Diğer Ülkeler	461.048	430.284	4.517	-	11.710
İştirak, Bağlı Ortaklık ve Birlikte Kontrol Edilen Ortaklıklar (İş Ortaklıkları)	-	-	-	715.152	-
Dağıtılmamış Varlıklar/Yükümlülükler ⁽²⁾	-	-	-	-	-
Toplam	123.813.380	114.174.405	5.513.417	715.152	3.510.955

⁽¹⁾ AB ülkeleri, ABD ve Kanada dışındaki OECD ülkeleri.

⁽²⁾ Tutarlı bir esasa göre bölümlere dağıtılamayan varlık ve yükümlülükleri içermektedir.

Türkiye Cumhuriyeti Ziraat Bankası A.Ş. 31 Aralık 2010 Tarihi İtibarıyla Konsolide Olmayan Finansal Tablolara İlişkin Açıklama ve Dipnotlar

[Tutarlar aksi belirtilmedikçe Bin Türk Lirası ("TL") olarak ifade edilmiştir.]

Sektörlere göre nakdi kredi dağılımı:

	Cari Dönem				Önceki Dönem			
	TL	(%)	YP	(%)	TL	(%)	YP	(%)
Tarım	16.768.330	32,43	201.399	3,69	10.231.004	29,66	26.238	1,28
Çiftçilik ve Hayvancılık	16.520.797	31,95	197.808	3,62	10.103.406	29,29	26.062	1,27
Ormancılık	-	-	-	-	-	-	-	-
Balıkçılık	247.533	0,48	3.591	0,07	127.598	0,37	176	0,01
Sanayi	3.598.316	6,96	2.064.530	37,81	1.668.764	4,85	1.201.577	58,43
Madencilik ve Taşocaklığı	416.967	0,81	121.208	2,22	250.367	0,73	76.357	3,71
İmalat Sanayi	3.137.641	6,07	1.777.267	32,55	1.409.259	4,09	1.124.545	54,69
Elektrik, Gaz, Su	43.708	0,08	166.055	3,04	9.138	0,03	675	0,03
İnşaat	669.062	1,29	203.967	3,74	982.973	2,85	14.673	0,71
Hizmetler	6.095.327	11,79	1.352.231	24,76	3.195.568	9,25	556.930	27,10
Toptan ve Perakende Ticaret	1.971.802	3,81	203.845	3,73	923.553	2,68	51.536	2,51
Otel ve Lokanta Hizmetleri	311.606	0,60	214.006	3,92	90.615	0,26	258	0,01
Ulaştırma ve Haberleşme	889.433	1,72	113.043	2,07	546.561	1,58	36.145	1,76
Mali Kuruluşlar	1.237.690	2,39	123.939	2,27	748.270	2,17	44.314	2,16
Gayrimenkul ve Kira. Hizm.	20.803	0,04	16.339	0,30	8.290	0,02	-	-
Serbest Meslek Hizmetleri	19.198	0,04	-	-	7.597	0,02	179	0,01
Eğitim Hizmetleri	64.166	0,12	2.171	0,04	21.046	0,06	-	-
Sağlık ve Sosyal Hizmetler	1.580.629	3,06	678.888	12,43	849.636	2,46	424.498	20,65
Diğer ⁽¹⁾	24.569.850	47,52	1.638.338	30,00	18.416.846	53,39	257.919	12,48
Toplam	51.700.885	100	5.460.465	100	34.495.155	100	2.057.337	100

⁽¹⁾ Bireysel krediler diğer kaleminin içinde gösterilmektedir.

Aşağıdaki tablo finansal tablo kalemlerinin azami kredi duyarlılıklarını göstermektedir.

	Cari Dönem	Önceki Dönem
Gerçeğe Uygun Değer Farkı Kâr/Zarar'a Yansıtılan FV	239.589	494.244
Bankalar	4.642.110	5.429.609
Para Piyasalarından Alacaklar	-	-
Satılmaya Hazır Finansal Varlıklar	39.724.505	25.649.821
Vadeye Kadar Elde Tutulacak Yatırımlar	36.388.051	44.843.796
Verilen Krediler	57.443.453	36.724.567
Diğer Varlıklar	450.105	299.578
Bilanço kalemlerinin kredi risk duyarlılığı	138.887.813	113.441.615
Garanti ve Kefaletler	7.521.954	5.513.417
Taahhütler	21.548.051	18.825.146
Nazım hesap kalemlerinin kredi risk duyarlılığı	29.070.005	24.338.563
Toplam kredi risk duyarlılığı	167.957.818	137.780.178

Türkiye Cumhuriyeti Ziraat Bankası A.Ş. 31 Aralık 2010 Tarihi İtibarıyla Konsolide Olmayan Finansal Tablolara İlişkin Açıklama ve Dipnotlar

(Tutarlar aksi belirtilmedikçe Bin Türk Lirası ("TL") olarak ifade edilmiştir.)

Finansal varlık sınıfı bazında kredi kalitesine ilişkin bilgiler:

Finansal Varlıklar	Cari Dönem			Önceki Dönem		
	Vadesi Geçmemiş ve Değer Kaybına Uğramamış Olanlar	Vadesi Geçmiş ve Değer Kaybına Uğramamış Olanlar ⁽¹⁾	Toplam	Vadesi Geçmemiş ve Değer Kaybına Uğramamış Olanlar	Vadesi Geçmiş ve Değer Kaybına Uğramamış Olanlar ⁽¹⁾	Toplam
Bankalar	4.642.110	-	4.642.110	5.429.609	-	5.429.609
Gerçeğe Uygun Değer Farkı Kâr/Zarar'a Yansıtılan FV	239.589	-	239.589	494.244	-	494.244
Verilen Krediler:	53.433.759	3.727.591	57.161.350	36.246.548	305.944	36.552.492
Ticari Krediler	15.500.607	532.079	16.032.686	8.222.567	101.846	8.324.413
Bireysel Kredileri	22.554.172	2.254.154	24.808.326	18.148.580	57.731	18.206.311
İhtisas Kredileri	15.378.980	941.358	16.320.338	9.875.401	146.367	10.021.768
Satılmaya Hazır Finansal Varlıklar	39.724.505	-	39.724.505	25.649.821	-	25.649.821
Vadeye Kadar Elde Tutulacak Yatırımlar	36.388.051	-	36.388.051	44.843.796	-	44.843.796

⁽¹⁾ Önceki dönemlerde yakın izlemedeki kredilerin sadece geciken taksit tutarları vadesi geçmiş ve değer kaybına uğramış olanlar sütununda gösterilirken, cari dönemde geciken taksit tutarları ile birlikte kalan anapara tutarları da bu sütuna eklenmiştir.

Vadesi veya anlaşma koşulları Banka yönetimi tarafından tekrar değerlendirilen finansal varlıkların kayıtlı değeri tablosu:

	Cari Dönem	Önceki Dönem
Bankalar	-	-
Gerçeğe Uygun Değer Farkı Kâr/Zarar'a Yansıtılan FV	-	-
Verilen Krediler:	915.293	2.616.338
Ticari Krediler	132.191	148.804
Bireysel Krediler	39.932	46.488
İhtisas Kredileri	743.170	2.421.046
Diğer	-	-
Satılmaya Hazır Finansal Varlıklar	-	-
Vadeye Kadar Elde Tutulacak Yatırımlar	-	-

III. PİYASA RİSKİNE İLİŞKİN AÇIKLAMALAR

a) Banka'nın risk yönetimi politikaları çerçevesinde piyasa riskinden korunmak amacıyla önlem alıp almadığı, piyasa riskine maruz kalınması nedeniyle banka yönetim kurulunun risk yönetimine ilişkin olarak almış olduğu önlemler, piyasa riskinin ölçümünde kullanılan yöntemler ile piyasa riski ölçümlerinin hangi aralıkta yapılmakta olduğu:

Banka, finansal risk yönetimi amaçları çerçevesinde piyasa riskinden korunmak amacıyla 1 Kasım 2006 tarih ve 26333 sayılı Resmi Gazete'de yayımlanmış "Bankaların Sermaye Yeterliliğinin Ölçülmesine ve Değerlendirilmesine İlişkin Yönetmelik" kapsamında piyasa riski yönetimi faaliyetlerini belirlemiş ve gerekli önlemleri almıştır.

Banka'nın piyasa riski yönetimi politika ve uygulama usulleri, "Piyasa ve Bilanço Riskleri Yönetimi ile Likidite ve Finansal Acil Durum Yönetimi Yönetmeliği" kapsamında belirlenmiştir.

Banka, döviz pozisyonu yönetiminde önemli boyutta pozisyon taşınmamasına özen göstermekte olup, taşınabilecek en büyük pozisyon tutarı limitlendirilmiştir. Ayrıca Banka'nın piyasa riski kapsamında değerlendirilen faiz oranı riskinin sınırlandırılmasına yönelik pozisyon limiti uygulaması bulunmaktadır.

Türkiye Cumhuriyeti Ziraat Bankası A.Ş. 31 Aralık 2010 Tarihi İtibarıyla Konsolide Olmayan Finansal Tablolara İlişkin Açıklama ve Dipnotlar

(Tutarlar aksi belirtilmedikçe Bin Türk Lirası ("TL") olarak ifade edilmiştir.)

Banka'da yasal raporlamalar kapsamında, aylık dönemler itibarıyla Standart Metot kullanılarak toplam Piyasa Riskine Esas Tutar ulaşılmaktadır. Söz konusu tutar Banka'nın Sermaye Yeterliliği Standart Rasyosu hesaplanmasına dahil edilmektedir.

Banka'da; muhtelif risk faktörlerine sahip finansal enstrümanlar ve portföyler bazında günlük Riske Maruz Değer ("RMD") tahminleri yapılmakta ve ilgili birimlere raporlanmaktadır. Ayrıca kullanılan modelin performansının ölçülmesine yönelik olarak geriye yönelik test çalışmaları yapılmaktadır. Banka piyasa riski maruziyetini "Piyasa ve Bilanço Riskleri Yönetimi ile Likidite ve Finansal Acil Durum Yönetimi Yönetmeliği" kapsamında belirlenen RMD tabanlı limit ile sınırlandırmıştır.

Banka ayrıca modellerin kapsamadığı aşırı piyasa oynaklıklarının Banka finansal durumuna etkisini gözlemleyebilmek amacıyla, aylık bazda piyasa riski stres testleri yapmaktadır.

Piyasa riskine ilişkin bilgiler:

	Cari Dönem
(I) Genel Piyasa Riski İçin Hesaplanan Sermaye Yükümlülüğü – Standart Metot	377.444
(II) Spesifik Risk İçin Hesaplanan Sermaye Yükümlülüğü – Standart Metot	16.303
(III) Kur Riski İçin Hesaplanan Sermaye Yükümlülüğü – Standart Metot	47.322
(IV) Emtia Riski İçin Hesaplanan Sermaye Yükümlülüğü – Standart Metot	1.078
(V) Takas Riski İçin Hesaplanan Sermaye Yükümlülüğü – Standart Metot	-
(VI) Opsiyonlardan Kaynaklanan Piyasa Riski İçin Hesaplanan Sermaye Yükümlülüğü – Standart Metot	-
(VII) Risk Ölçüm Modeli Kullanan Bankalarda Piyasa Riski İçin Hesaplanan Sermaye Yükümlülüğü	-
(VIII) Piyasa Riski İçin Hesaplanan Toplam Sermaye Yükümlülüğü (I+II+III+IV+V+VI)	442.147
(IX) Piyasa Riskine Esas Tutar (12,5 x VIII) ya da (12,5 x VII)	5.526.838

b) Dönem içerisinde ay sonları itibarıyla hesaplanan piyasa riskine ilişkin ortalama piyasa riski tablosu:

	Cari Dönem			Önceki Dönem		
	Ortalama	En Yüksek	En Düşük	Ortalama	En Yüksek	En Düşük
Faiz Oranı Riski	252.905	367.395	193.508	109.886	178.896	59.868
Hisse Senedi Riski	20.668	26.352	3.846	3.594	3.844	3.450
Kur Riski	31.007	47.322	19.553	28.376	37.843	17.202
Emtia Riski	890	1.078	759	664	825	599
Takas Riski	-	-	-	-	-	-
Opsiyon Riski	-	-	-	-	-	-
Toplam Riske Maruz Değer	3.818.375	5.526.838	2.720.825	1.759.031	2.644.000	1.228.975

IV. OPERASYONEL RİSKE İLİŞKİN AÇIKLAMALAR

a) Operasyonel risk hesaplamasında kullanılan yöntem ile operasyonel risk ölçümlerinin hangi aralıkta yapılmakta olduğu:

Operasyonel risk, Banka içi kontrollerdeki aksamalar sonucu hata ve usulsüzlüklerin gözden kaçmasından, Banka yönetimi ve personeli tarafından zaman ve koşullara uygun hareket edilememesinden, Banka yönetimindeki hatalardan, bilgi teknolojisi sistemlerindeki hata ve aksamalar ile deprem, yangın, sel gibi felaketler nedeniyle maruz kalınan kayıp veya zarar ihtimali olarak tanımlanır.

Banka, Temel Gösterge Yöntemi ile yıllık periyotlarla Operasyonel Riske Esas Tutar hesaplaması yapmaktadır. Temel Gösterge Yöntemi'nde operasyonel riske esas tutarı belirleyen parametre brüt gelirdir. Brüt gelir genel olarak net faiz gelirleri ile net faiz dışı gelirlerin toplamından oluşmakla birlikte satılmaya hazır menkul değerler ve vadeye kadar elde tutulacak menkul değerler satış kârı/zararı ve olağanüstü gelirler hesaplamaya dahil edilmemektedir. Operasyonel riske esas tutarın hesaplanmasında son 3 yıllık brüt gelirlerin ortalaması alınarak 12,5 ile çarpılmaktadır.

Banka'nın operasyonel risk yönetimi politika ve uygulama usulleri, "Operasyonel Risk Yönetimi Yönetmeliği" kapsamında belirlenmiştir.

Banka'da Risk Yönetimi Daire Başkanlığı bünyesinde operasyonel risk yönetimi faaliyetleri yürütülmektedir. Bu çerçevede genel olarak;

- Yönetim Kurulu'na 6 ayda bir, Genel Müdürlük Makamı'na, Denetim Komitesi Üyeleri'ne, Genel Müdür Yardımcıları'na ve İç Sistem Birimlerinin Yöneticileri'ne ve Aktif Pasif Komitesi'ne ayda bir olmak üzere raporlamalar yapılmaktadır. Bu raporlamalar kapsamında kayıp veri tabanındaki risk yoğunlaşmalarına, operasyonel riske esas tutar ölçümlerine, Şubeler ve Genel Müdürlük Birimleri

Türkiye Cumhuriyeti Ziraat Bankası A.Ş. 31 Aralık 2010 Tarihi İtibarıyla Konsolide Olmayan Finansal Tablolara İlişkin Açıklama ve Dipnotlar

(Tutarlar aksi belirtilmedikçe Bin Türk Lirası ("TL") olarak ifade edilmiştir.)

risk haritası çalışması sonuçlarına, anahtar risk göstergelerine, bilgi sistemlerinde meydana gelen operasyonel risklere ve çeşitli göstergelere, dış kaynaklı operasyonel risklere, iç kontrol noktalarındaki yoğunlaşmalara ve benzeri konulara yer verilmektedir.

- Gerçekleşmiş operasyonel riskler "operasyonel risk kayıp veri tabanı" bünyesinde takip edilmektedir. Bu veri tabanı sistem üzerindeki muhasebe verileriyle uyumlu olarak çalışmaktadır. Toplanan veriler Basel II'de öngörülen standartlara uygun olarak sınıflandırılmaktadır.
- Basel II Uzlaşısı çerçevesinde global düzeyde hizmet veren bankalar tarafından kullanılması öngörülen İleri Ölçüm Yöntemleri ile ekonomik sermaye hesaplaması yapılmakta olup, yöntemin geliştirilmesi çalışmalarına devam edilmektedir.
- Şubeler ve Genel Müdürlük Birimleri'nin operasyonel risk düzeylerinin belirlenebilmesi amacıyla operasyonel risk göstergeleri, operasyonel risk veri tabanı ve belirlenmiş işlemlerin adet ve hacim bilgileri gibi çeşitli değişkenlerden yararlanılarak "Operasyonel Risk Haritası" çalışmaları yürütülmektedir.
- Bölge Başkanlıklarından ve şubelerden seçilen personelle çalışma grupları formatında "Öz Değerlendirme Çalışması" yapılmakta olup, çalışanların görüşlerine başvurularak risklerin yerinde tespiti amaçlanmaktadır.
- Banka'nın ilgili diğer birimleri ile koordineli olarak Banka İş Sürekliliği Planı'nın hazırlanmasına ilişkin bir çalışma yürütülmektedir.

b) Banka standart metod kullanmamaktadır.

V. KUR RİSKİNE İLİŞKİN AÇIKLAMALAR

a) Banka'nın kur riskine maruz kalıp kalmadığı, bu durumun etkilerinin tahmin edilip edilmediği, Banka Yönetim Kurulu'nun günlük olarak izlenen pozisyonlar için limitler belirleyip belirlemediği:

Banka, yabancı para yönetimi politikası çerçevesinde önemli düzeyde bir pozisyon taşınmaması ilkesini benimsemiş olup, Banka'da önemli ölçüde kur riski taşınmamaktadır. Standart metod kapsamında oluşturulan kur riski tablosu aracılığı ile kur riskinin izlenebilmesinin yanı sıra, Banka'da günlük bazda döviz pozisyonu için RMD hesaplanmakta olup ilgili birimlere raporlanmaktadır.

Ayrıca döviz işlemleri için; pozisyon ve işlem limitleri Yönetim Kurulu kararıyla kullanılmaktadır.

b) Önemli olması durumunda yabancı para cinsinden borçlanma araçlarının ve net yabancı para yatırımlarının riskten korunma amaçlı türev araçlar ile korunmasının boyutu:

Bulunmamaktadır.

c) Yabancı para risk yönetim politikası:

Banka'nın faaliyet gösterdiği en önemli yabancı para birimleri olan ABD Doları ve Avro'da likidite ve yapısal faiz oranı risklerini belirlemeye yönelik olarak periyodik "Likidite Boşluk Analizi" ve "Yeniden Fiyatlandırma Boşluk Analizi" ile döviz tevdiat hesaplarının tarihsel yenilenme oranlarını dikkate alan "Yapısal Likidite Boşluk Analizleri" yapılmaktadır. Ayrıca kur riskinin takibine yönelik günlük RMD analizleri ile yasal raporlamalar kapsamında Yabancı Para Net Genel Pozisyon/Özkaynak oranı ile Yabancı Para Likidite Pozisyonu düzenli olarak izlenmektedir.

d) Banka'nın finansal tablo tarihi ile bu tarihten geriye doğru son 5 iş günü kamuya duyurulan cari döviz alış kurları:

	ABD Doları	Avro	AUD	DKK	SEK	CHF	CAD	NOK	GBP	SAR	100Yen
24.12.2010	1,5361	2,0138	1,5439	0,27066	0,22461	1,6021	1,5289	0,25785	2,3758	0,39801	1,8523
27.12.2010	1,5361	2,0189	1,5418	0,27133	0,22499	1,6028	1,5261	0,25817	2,3716	0,39811	1,8542
28.12.2010	1,5470	2,0341	1,5675	0,27344	0,22665	1,6324	1,5520	0,26083	2,3854	0,40078	1,8846
29.12.2010	1,5497	2,0351	1,5739	0,27370	0,22681	1,6342	1,5524	0,26095	2,3968	0,40155	1,8897
30.12.2010	1,5411	2,0443	1,5626	0,27473	0,22807	1,6447	1,5430	0,26195	2,3774	0,39923	1,8831
31.12.2010	1,5390	2,0610	1,5660	0,27553	0,22847	1,6470	1,5413	0,26340	2,3990	0,39693	1,8888

e) Banka'nın cari döviz alış kurunun finansal tablo tarihinden geriye doğru son otuz günlük basit aritmetik ortalama değeri:

ABD Doları	Avro	AUD	DKK	SEK	CHF	CAD	NOK	GBP	SAR	100Yen
1,5128	1,9975	1,5054	0,26857	0,22113	1,5665	1,5035	0,25335	2,3615	0,39185	1,8162

Türkiye Cumhuriyeti Ziraat Bankası A.Ş. 31 Aralık 2010 Tarihi İtibarıyla Konsolide Olmayan Finansal Tablolara İlişkin Açıklama ve Dipnotlar

(Tutarlar aksi belirtilmedikçe Bin Türk Lirası ("TL") olarak ifade edilmiştir.)

Banka'nın kur riskine ilişkin bilgiler:

Cari Dönem	Avro	ABD Doları	Yen	Diğer YP ⁽¹⁾	Toplam
Varlıklar					
Nakit Değerler (Kasa, Efektif Deposu, Yoldaki Paralar, Satın Alınan Çekler) ve T.C. Merkez Bankası	2.506.421	72.929	494	33.220	2.613.064
Bankalar	2.257.595	1.887.051	193	452.757	4.597.596
Gerçeğe Uygun Değer Farkı Kâr veya Zarara Yansıtılan Finansal Varlıklar	22.261	3.968	-	-	26.229
Para Piyasalarından Alacaklar	-	-	-	-	-
Satılmaya Hazır Finansal Varlıklar	2.485.896	1.295.589	-	1	3.781.486
Krediler ⁽²⁾	2.086.085	3.363.212	-	16.289	5.465.586
İştirak, Bağlı Ortaklık ve Birlikte Kontrol Edilen Ortaklıklar (İş Ortaklıkları) ⁽⁴⁾	375.098	151.640	-	37.469	564.207
Vadeye Kadar Elde Tutulacak Yatırımlar	1.570.888	2.485.337	-	275	4.056.500
Riskten Korunma Amaçlı Türev Finansal Varlıklar	-	-	-	-	-
Maddi Duran Varlıklar	3.112	1.011	-	741	4.864
Maddi Olmayan Duran Varlıklar	528	919	-	241	1.688
Diğer Varlıklar	15.068	27.891	-	10.338	53.297
Toplam Varlıklar	11.322.952	9.289.547	687	551.331	21.164.517
Yükümlülükler					
Bankalar Mevduatı	33.504	309.607	11	9.389	352.511
Döviz Tevdiat Hesabı	11.544.937	10.054.320	286	473.369	22.072.912
Para Piyasalarına Borçlar	-	-	-	-	-
Diğer Mali Kuruluşlardan Sağlanan Fonlar	2.406	67.678	-	-	70.084
İhraç Edilen Menkul Değerler	-	-	-	-	-
Muhtelif Borçlar	136.584	2.479	-	67	139.130
Riskten Korunma Amaçlı Türev Finansal Borçlar	-	-	-	-	-
Diğer Yükümlülükler	127.732	137.657	21	37.399	302.809
Toplam Yükümlülükler	11.845.163	10.571.741	318	520.224	22.937.446
Net Bilanço Pozisyonu	(522.211)	(1.282.194)	369	31.107	(1.772.929)
Net Nazım Hesap Pozisyonu ⁽³⁾	580.141	1.322.538	-	38.302	1.940.981
Türev Finansal Araçlardan Alacaklar	609.850	1.396.673	-	38.302	2.044.825
Türev Finansal Araçlardan Borçlar	29.709	74.135	-	-	103.844
Gayrinakdi Krediler	1.399.582	3.440.443	1.357	79.719	4.921.101
Önceki Dönem					
Toplam Varlıklar	11.151.762	7.732.475	2.059	455.663	19.341.959
Toplam Yükümlülükler	11.179.848	7.764.558	1.428	440.875	19.386.709
Net Bilanço Pozisyonu	(28.086)	(32.083)	631	14.788	(44.750)
Net Nazım Hesap Pozisyonu ⁽³⁾	(19.421)	(25.361)	-	45.279	497
Türev Finansal Araçlardan Alacak	857	27.797	-	56.598	85.252
Türev Finansal Araçlardan Borçlar	20.278	53.158	-	11.319	84.755
Gayrinakdi Krediler	809.696	2.792.022	11.125	37.838	3.650.681

⁽¹⁾ Varlıklar bölümünün diğer YP sütununda yer alan dövizlerin %44,87'si GBP, %24,86'sı CHF, %11,14'ü DKK ve kalan %19,13'ü diğer döviz cinslerinden oluşmaktadır. Yükümlülükler bölümünün YP sütununda yer alan dövizlerin %50,71'si GBP, %29,17'si CHF, %11,65'i DKK ve kalan %8,47'si diğer döviz cinslerinden oluşmaktadır.

⁽²⁾ Verilen kredilerin 2.745 TL karşılığı ABD Doları ve 2.376 TL karşılığı Avro bakiyesi döviz endeksli kredilerden kaynaklanmaktadır (2009: 5.208 TL karşılığı ABD Doları ve 3.022 TL karşılığı Avro).

⁽³⁾ Türev finansal araçlardan alacaklar ile türev finansal araçlardan borçların netini göstermektedir.

⁽⁴⁾ YP cinsinden İştirak, Bağlı Ortaklık ve Birlikte Kontrol Edilen Ortaklıklardaki sermaye yatırımları gerçeğe uygun değer tespitinin yapıldığı tarihteki kur karşılıkları üzerinden TP olarak, sonraki tarihlerde yapılan sermaye transferleri ise sermaye transferinin yapıldığı tarihteki kur karşılıkları üzerinden TP olarak izlenmekte, söz konusu yatırımlarda herhangi bir kur farkı oluşmamaktadır.

Türkiye Cumhuriyeti Ziraat Bankası A.Ş. 31 Aralık 2010 Tarihi İtibarıyla Konsolide Olmayan Finansal Tablolara İlişkin Açıklama ve Dipnotlar

(Tutarlar aksi belirtilmedikçe Bin Türk Lirası ("TL") olarak ifade edilmiştir.)

Banka'nın döviz kurlarındaki olası bir değişime olan duyarlılığı analiz edilmiş ve söz konusu analizde ABD Doları, Avro ve diğer yabancı para birimleri kurlarında %10'luk bir artış/azalış öngörülmüştür. Anılan değişim oranı Banka'nın iç raporlamalarında kullanılan orandır. Analiz sonuçları aşağıdaki tabloda yer almaktadır.

	Döviz Kurundaki % Değişim	Kâr/Zarar Üzerindeki Etki ⁽¹⁾⁽²⁾	
		Cari Dönem	Önceki Dönem
ABD Doları	%10 artış	[4.032]	[10.036]
	%10 azalış	4.032	10.036
Avro	%10 artış	[33.982]	[36.464]
	%10 azalış	33.982	36.464
Diğer	%10 artış	2.367	2.594
	%10 azalış	[2.367]	[2.594]

⁽¹⁾ Yukarıda belirtilen kâr/zarar üzerindeki etkiler vergi etkisi düşülmeden önceki değerleri ile ifade edilmiştir.

⁽²⁾ Yurtdışında faaliyet gösteren ve yabancı para cinsinden takip edilen bağlı ortaklıklar ile birlikte kontrol edilen ortaklıklara ilişkin yatırımlar gerçeğe uygun değerleri ile izlenmekte olup; gerçeğe uygun değerlerinin TP karşılıkları değerlendirme tarihi itibarıyla sabitlenmiş olması sebebiyle kur riski oluşturmamakta, dolayısıyla yukarıdaki analize dahil edilmemektedir.

VI. FAİZ ORANI RİSKİNE İLİŞKİN AÇIKLAMALAR

Banka'nın yapısal faiz oranı riski yönetimi politika ve uygulama usulleri, "Piyasa ve Bilanço Riskleri Yönetimi ile Likidite ve Finansal Acil Durum Yönetimi Yönetmeliği" kapsamında belirlenmiştir.

Banka'da yapısal faiz oranı riskine ilişkin analizler gelir ve ekonomik değer yaklaşımlarına yönelik olarak gerçekleştirilmektedir. Ekonomik değer yaklaşımında yönelik olarak, Bankacılık Hesapları Faiz Şoku Değer Kaybı, gelirler yaklaşımına yönelik olarak ise Net Faiz Marjî/Geliri analizlerini yapmaktadır. Bankacılık Hesapları Faiz Şoku Değer Kaybı Analizi piyasa riskine maruz pozisyonları hariç faize duyarlı bilanço kalemleri üzerinden yapılmakta olup, sonuçlar analize konu indirgenmiş aktif toplamı ve öz kaynaklar ile karşılaştırılmaktadır. Net Faiz Marjî/Geliri analizinde faizlerin değişimi sonucu Banka'nın faiz gelirlerindeki dalgalanma incelenmektedir. Yapısal faiz oranı riskine ilişkin olarak Banka'da faiz durasyonu, konveksite ve yeniden fiyatlandırma boşluk analizleri de yapılmaktadır. Banka yapısal faiz oranı riskine ilişkin belirlemiş olduğu limiti aylık periyotta izlemektedir.

Faiz oranlarındaki muhtemel değişimler karşısında Banka'nın varlık ve yükümlülüklerinin değişimi analiz edilmiştir. Bu kapsamda;

Bilançoda yer alan faize duyarlı varlık ve yükümlülüklerin yeniden fiyatlandırma dönemleri baz alınarak gruplandırılmıştır. Bu varlık ve yükümlülüklerin değişen faiz oranları ile fonlanması/plase edilmesi sonucu oluşan Banka'nın net faiz geliri incelenmiştir. Söz konusu analizde, Türk Parası ve Yabancı Para faiz oranları aşağıda yer alan tablodaki puanlar kadar artırılmış/azaltılmış ve yeniden fiyatlandırılan varlık ve yükümlülüklerin tutarlarının bilanço dönemi boyunca sabit kaldığı varsayılmıştır. Vadesiz mevduat analiz dışında tutulmuş olup, söz konusu faize duyarlı finansal varlık ve yükümlülüklerin faiz oranlarının aynı oranda artışına ve azalışına maruz kaldığı varsayılmıştır. Aşağıda yer alan sonuçlar, Banka'nın bir bilanço dönemi içinde ortaya çıkan net faiz geliri değişimini ortaya koymaktadır.

Faiz Oranındaki Değişim		Net Faiz Geliri Etkisi ⁽¹⁾⁽²⁾	Net Faiz Geliri Etkisi ⁽¹⁾⁽²⁾
TP	YP		
3 puan artış	1 puan artış	[527.263]	[221.854]
2 puan artış	0.66 puan artış	[351.177]	[147.819]
1 puan artış	0.33 puan artış	[175.607]	[73.910]

⁽¹⁾ Vadesiz mevduat hariç tutulmuştur.

⁽²⁾ Yukarıda belirtilen net faiz geliri, vergi etkisi düşülmeden önceki değeri ile ifade edilmiştir.

Türkiye Cumhuriyeti Ziraat Bankası A.Ş. 31 Aralık 2010 Tarihi İtibarıyla Konsolide Olmayan Finansal Tablolara İlişkin Açıklama ve Dipnotlar

[Tutarlar aksi belirtilmedikçe Bin Türk Lirası ("TL") olarak ifade edilmiştir.]

Faiz Oranındaki Değişim		Net Faiz Geliri Etkisi ⁽¹⁾⁽²⁾	
TP	YP	Cari Dönem	Önceki Dönem
3 puan azalış	1 puan azalış	527.263	221.854
2 puan azalış	0.66 puan azalış	351.177	147.819
1 puan azalış	0.33 puan azalış	175.607	73.910

⁽¹⁾ Vadesiz mevduat hariç tutulmuştur.

⁽²⁾ Yukarıda belirtilen net faiz geliri, vergi etkisi düşülmeden önceki değeri ile ifade edilmiştir.

Diğer taraftan, Banka'nın sadece piyasa riskine konu pozisyonlarda izlenen menkul kıymetlerin [GUDF K/Z Yansıtılan+Satılmaya Hazır Menkul Değerler] faiz oranı duyarlılığına ilişkin yapılan analiz aşağıda yer almaktadır. Söz konusu faiz oranı duyarlılığı, Türk Parası faiz oranlarının 1 puan, Yabancı Para faiz oranlarının 0.33 puan ve Türk Parası faiz oranlarının 3 puan, Yabancı Para faiz oranlarının 1 puan artırılmasının, muhtemel yansımalarının gösterimi şeklindedir. Söz konusu hesaplarda takip edilen menkul kıymetler anılan faiz oranı artışları sonucu yeniden fiyatlanmakta ve oluşan fiyat farklılıklarının özkaynaklar ve kâr/zarar hesapları üzerindeki etkisi tespit edilmektedir. Piyasa riskine konu pozisyonlar için hesaplanan fiyat farklılıklarının özkaynak üzerindeki etkisi satılmaya hazır menkul değerlerden kaynaklanmaktadır.

Faiz Oranındaki Değişim ⁽¹⁾		Kâr/Zarar Üzerindeki Etki	Özkaynak Üzerindeki Etki	Kâr/Zarar Üzerindeki Etki	Özkaynak Üzerindeki Etki
TP	YP	Cari Dönem	Cari Dönem	Önceki Dönem	Önceki Dönem
3 puan artış	1 puan artış	[1.873]	[806.196]	[4.148]	[342.885]
1 puan artış	0.33 puan artış	[642]	[276.273]	[1.400]	[116.133]

⁽¹⁾ Yukarıda belirtilen kâr/zarar ve özkaynak üzerindeki etkiler vergi etkisi düşülmeden önceki değerleri ile ifade edilmiştir.

a) Varlıkların, yükümlülüklerin ve nazım hesap kalemlerinin faize duyarlılığının ölçülüp ölçülmediği:

Varlıkların ve yükümlülüklerin faize duyarlılığı, yapılan çeşitli analizlerle periyodik olarak izlenmektedir.

b) Piyasa faiz oranlarındaki dalgalanmaların Banka'nın finansal pozisyonları ve nakit akışları üzerindeki beklenen etkileri, faiz gelirlerine ilişkin beklentilerin ne yönde olduğu, banka yönetim kurulunun günlük faiz oranlarına ilişkin sınırlamalar getirip getirmediği:

Piyasa faiz oranlarındaki dalgalanmaların Banka'nın bilançosuna olumsuz etkilerinin ortadan kaldırılması amacıyla Aktif-Pasif komitesi faiz marjını devamlı olarak takip etmekte ve kârlılık üzerindeki etkilerini gözlemlemektedir. Bu komite faiz riskini göz önünde bulundurarak özellikle kaynaklar ile ilgili faiz düzenlemeleri yapmakta ve azami faiz oranlarına sınırlamalar getirmektedir.

c) Banka'nın, cari yılda karşılaştığı faiz oranı riski dolayısıyla alınan önlemler ve bunun gelecek dönemde net gelir ve özkaynaklarda beklenen etkileri:

Banka cari yılda, pozisyonlarını yapısal olarak değiştirmesini veya önlem almasını gerektirecek boyutta faiz oranı riskiyle karşı karşıya kalmamıştır.

Türkiye Cumhuriyeti Ziraat Bankası A.Ş. 31 Aralık 2010 Tarihi İtibarıyla Konsolide Olmayan Finansal Tablolara İlişkin Açıklama ve Dipnotlar

(Tutarlar aksi belirtilmedikçe Bin Türk Lirası ("TL") olarak ifade edilmiştir.)

Varlıkların, yükümlülüklerin ve nazım hesap kalemlerinin faize duyarlılığı (Yeniden fiyatlandırmaya kalan süreler itibarıyla):

Cari Dönem Sonu	1 Aya Kadar	1-3 Ay	3-12 Ay	1-5 Yıl	5 Yıl ve Üzeri	Faizsiz	Toplam
Varlıklar							
Nakit Değerler (Kasa, Efektif Deposu, Yoldaki Paralar, Satın Alınan Çekler) ve T.C. Merkez Bankası	24.690	-	-	-	-	10.240.374	10.265.064
Bankalar	3.533.936	33.971	180.042	-	-	894.161	4.642.110
Gerçeğe Uygun Değer Farkı Kâr veya Zarara Yansıtılan Finansal Varlıklar	181.302	2.897	20.710	23.735	10.945	-	239.589
Para Piyasalarından Alacaklar	-	-	-	-	-	-	-
Satılmaya Hazır Finansal Varlıklar	10.841.104	6.016.715	9.710.485	10.074.915	2.715.629	365.657	39.724.505
Verilen Krediler	17.434.103	3.636.438	13.552.569	20.019.291	2.518.949	282.103	57.443.453
Vadeye Kadar Elde Tutulacak Yatırımlar	12.572.545	16.380.174	2.334.664	2.048.890	3.051.778	-	36.388.051
Diğer Varlıklar	-	-	-	-	-	2.456.936	2.456.936
Toplam Varlıklar	44.587.680	26.070.195	25.798.470	32.166.831	8.297.301	14.239.231	151.159.708
Yükümlülükler							
Bankalar Mevduatı	2.411.992	3.061	-	-	-	57.463	2.472.516
Diğer Mevduat	82.014.044	16.206.916	6.023.946	147.097	-	18.931.953	123.323.956
Para Piyasalarına Borçlar	5.003.477	-	-	-	-	-	5.003.477
Muhtelif Borçlar	-	-	-	-	-	713.706	713.706
İhraç Edilen Menkul Değerler	-	-	-	-	-	-	-
Diğer Mali Kuruluşlardan Sağlanan Fonlar	2.027	10.268	80.421	5.942	105	-	98.763
Diğer Yükümlülükler	5.441	140	18	3.180.350	-	16.361.341	19.547.290
Toplam Yükümlülükler	89.436.981	16.220.385	6.104.385	3.333.389	105	36.064.463	151.159.708
Bilançodaki Uzun Pozisyon	-	9.849.810	19.694.085	28.833.442	8.297.196	-	66.674.532
Bilançodaki Kısa Pozisyon	(44.849.301)	-	-	-	-	(21.825.232)	(66.674.532)
Nazım Hesaplardaki Uzun Pozisyon	20.606	227	558	-	-	-	21.391
Nazım Hesaplardaki Kısa Pozisyon	-	-	-	-	-	-	-
Toplam Pozisyon	(44.828.695)	9.850.037	19.694.643	28.833.442	8.297.196	(21.825.232)	21.391

⁽¹⁾ Vadesiz olan işlemler "1 Aya Kadar" ve "Faizsiz" sütunlarında gösterilmiştir.

⁽²⁾ Riski bankaya ait olmayan krediler için kullanılan, 3.180.350 TL tutarındaki fon bakiyesi diğer yükümlülükler altında "1-5 Yıl" vade grubunda gösterilmiştir. Banka tarafından kredi olarak kullanılmayan 345.108 TL tutarındaki fon bakiyesi ise "Faizsiz" sütununda yer almaktadır.

⁽³⁾ Ertelenmiş vergi aktif faizsiz sütununda gösterilmiştir.

⁽⁴⁾ Takipteki kredilerin net bakiyesi verilen krediler içerisinde "Faizsiz" sütununda gösterilmiştir.

⁽⁵⁾ Özkaynaklar toplamı faizsiz sütununda gösterilmiştir.

Türkiye Cumhuriyeti Ziraat Bankası A.Ş. 31 Aralık 2010 Tarihi İtibarıyla Konsolide Olmayan Finansal Tablolara İlişkin Açıklama ve Dipnotlar

(Tutarlar aksi belirtilmedikçe Bin Türk Lirası ("TL") olarak ifade edilmiştir.)

Parasal finansal araçlara uygulanan ortalama faiz oranları:

	Avro	ABD Doları	Yen	TL
Cari Dönem Sonu				
Varlıklar				
Nakit Değerler (Kasa, Efektif Deposu, Yoldaki Paralar, Satın Alınan Çekler) ve T.C. Merkez Bankası ⁽¹⁾	-	-	-	5,00
Bankalar	0,84	1,05	-	-
Gerçeğe Uygun Değer Farkı Kâr veya Zarara Yansıtılan Finansal Varlıklar	3,56	5,58	-	8,78
Para Piyasalarından Alacaklar	-	-	-	-
Satılmaya Hazır Finansal Varlıklar	4,68	6,04	-	8,22
Verilen Krediler ⁽²⁾	4,06	3,74	-	14,90
Vadeye Kadar Elde Tutulacak Yatırımlar	6,23	7,00	-	8,79
Yükümlülükler				
Bankalar Mevduatı ⁽³⁾	0,88	0,21	-	6,93
Diğer Mevduat	1,65	2,23	-	6,95
Para Piyasalarına Borçlar	-	-	-	6,66
Muhtelif Borçlar	-	-	-	-
İhraç Edilen Menkul Değerler	-	-	-	-
Diğer Mali Kuruluşlardan Sağlanan Fonlar	3,04	0,93	-	7,13

⁽¹⁾ TL sütunundaki söz konusu oran KKTC Merkez Bankası zorunlu karşılık faiz oranını göstermektedir.

⁽²⁾ Kredi kartı kredilerini içermemektedir.

⁽³⁾ Bankalar mevduatındaki yabancı para faiz oranları hariç, tabloda belirtilen oranlar yıllık yurtiçi basit faiz oranları kullanılarak hesaplanmıştır.

Türkiye Cumhuriyeti Ziraat Bankası A.Ş. 31 Aralık 2010 Tarihi İtibarıyla Konsolide Olmayan Finansal Tablolara İlişkin Açıklama ve Dipnotlar

(Tutarlar aksi belirtilmedikçe Bin Türk Lirası ("TL") olarak ifade edilmiştir.)

Varlıkların, yükümlülüklerin ve nazım hesap kalemlerinin faize duyarlılığı (Yeniden fiyatlandırmaya kalan süreler itibarıyla):

Önceki Dönem Sonu	1 Aya Kadar	1-3 Ay	3-12 Ay	1-5 Yıl	5 Yıl ve Üzeri	Faizsiz	Toplam
Varlıklar							
Nakit Değerler (Kasa, Efektif Deposu, Yoldaki Paralar, Satın Alınan Çekler) ve T.C. Merkez Bankası	8.140.194	-	-	-	-	1.034.068	9.174.262
Bankalar	5.369.519	1.757	58.333	-	-	-	5.429.609
Gerçeğe Uygun Değer Farkı Kâr veya Zarara Yansıtılan Finansal Varlıklar	247.603	65.795	141.012	37.497	1.293	1.044	494.244
Para Piyasalarından Alacaklar	-	-	-	-	-	-	-
Satılmaya Hazır Finansal Varlıklar	6.935.603	6.049.733	7.373.963	4.428.971	802.363	59.188	25.649.821
Verilen Krediler	11.428.281	1.841.569	3.239.205	16.708.164	3.335.273	-	36.552.492
Vadeye Kadar Elde Tutulacak Yatırımlar	13.568.925	22.815.595	2.979.284	2.148.407	3.331.585	-	44.843.796
Diğer Varlıklar	-	-	-	-	-	2.384.308	2.384.308
Toplam Varlıklar	45.690.125	30.774.449	13.791.797	23.323.039	7.470.514	3.478.608	124.528.532
Yükümlülükler							
Bankalar Mevduatı	591.442	4.920	-	-	-	-	596.362
Diğer Mevduat	65.293.170	12.146.384	5.094.630	44.725	-	15.354.196	97.933.105
Para Piyasalarına Borçlar	9.144.070	-	-	-	-	-	9.144.070
Muhtelif Borçlar	-	-	-	-	-	527.625	527.625
İhraç Edilen Menkul Değerler	-	-	-	-	-	-	-
Diğer Mali Kuruluşlardan Sağlanan Fonlar	7.759	6.585	6.177	611	31	-	21.163
Diğer Yükümlülükler	-	-	-	2.972.958	-	13.333.249	16.306.207
Toplam Yükümlülükler	75.036.441	12.157.889	5.100.807	3.018.294	31	29.215.070	124.528.532
Bilançodaki Uzun Pozisyon	-	18.616.560	8.690.990	20.304.745	7.470.483	-	55.082.778
Bilançodaki Kısa Pozisyon	(29.346.316)	-	-	-	-	(25.736.462)	(55.082.778)
Nazım Hesaplardaki Uzun Pozisyon	-	-	-	-	-	-	-
Nazım Hesaplardaki Kısa Pozisyon	-	-	-	-	-	-	-
Toplam Pozisyon	(29.346.316)	18.616.560	8.690.990	20.304.745	7.470.483	(25.736.462)	-

⁽¹⁾ Vadesiz olan işlemler "1 Aya Kadar" ve "Faizsiz" sütunlarında gösterilmiştir.

⁽²⁾ Riski bankaya ait olmayan krediler için kullanılan, 2.972.958 TL tutarındaki fon bakiyesi diğer yükümlülükler altında "1-5 Yıl" vade grubunda gösterilmiştir. Banka tarafından kredi olarak kullanılmayan 272.433 TL tutarındaki fon bakiyesi ise "Faizsiz" sütununda yer almaktadır.

⁽³⁾ Ertelenmiş vergi aktifi ve benzeri diğer aktifler faizsiz sütununda gösterilmiştir.

⁽⁴⁾ Takipteki kredilerin net bakiyesi diğer varlıklar içerisinde "Faizsiz" sütununda gösterilmiştir.

⁽⁵⁾ Özkaynaklar toplamı faizsiz sütununda gösterilmiştir.

Türkiye Cumhuriyeti Ziraat Bankası A.Ş. 31 Aralık 2010 Tarihi İtibarıyla Konsolide Olmayan Finansal Tablolara İlişkin Açıklama ve Dipnotlar

(Tutarlar aksi belirtilmedikçe Bin Türk Lirası ("TL") olarak ifade edilmiştir.)

Parasal finansal araçlara uygulanan ortalama faiz oranları:

	Avro	ABD Doları	Yen	TL
Önceki Dönem Sonu				
Varlıklar				
Nakit Değerler (Kasa, Efektif Deposu, Yoldaki Paralar, Satın Alınan Çekler) ve T.C. Merkez Bankası	-	-	-	5,20
Bankalar	0,26	1,11	-	6,25
Gerçeğe Uygun Değer Farkı Kâr veya Zarara Yansıtılan Finansal Varlıklar	3,36	5,51	-	12,63
Para Piyasalarından Alacaklar	-	-	-	-
Satılmaya Hazır Finansal Varlıklar	4,05	5,80	-	9,75
Verilen Krediler ⁽¹⁾	4,09	4,25	-	16,45
Vadeye Kadar Elde Tutulacak Yatırımlar	5,90	7,00	-	9,96
Yükümlülükler				
Bankalar Mevduatı ⁽²⁾	0,16	0,21	-	-
Diğer Mevduat	1,86	1,83	-	8,74
Para Piyasalarına Borçlar	-	-	-	7,23
Muhtelif Borçlar	-	-	-	-
İhraç Edilen Menkul Değerler	-	-	-	-
Diğer Mali Kuruluşlardan Sağlanan Fonlar	3,75	4,05	-	9,64

⁽¹⁾ Kredi kartı kredilerini içermemektedir.

⁽²⁾ Bankalar mevduatındaki yabancı para faiz oranları hariç, tabloda belirtilen oranlar yıllık yurtiçi basit faiz oranları kullanılarak hesaplanmıştır.

VII. LİKİDİTE RİSKİNE İLİŞKİN AÇIKLAMALAR

Likidite ve finansal acil durum yönetimine ilişkin hususların genel esasları ve bu esaslara ilişkin uygulama usulleri, "Piyasa ve Bilanço Riskleri Yönetimi ile Likidite ve Finansal Acil Durum Yönetimi Yönetmeliği" kapsamında belirlenmiştir.

Piyasa ve Bilanço Riskleri Yönetimi ile Likidite ve Finansal Acil Durum Yönetimi Yönetmeliği, erken uyarı sistemine, likidite ve finansal acil durum yönetimine geçiş süreci ile yönetimine ilişkin hususları kapsamaktadır.

BDDK tarafından 1 Kasım 2006 tarih ve 26333 sayılı Resmi Gazete'de yayımlanarak yürürlüğe giren "Bankaların Likidite Yeterliliğinin Ölçülmesine ve Değerlendirilmesine İlişkin Yönetmelik" uyarınca Banka likidite yeterlilik oranını hesaplayarak haftalık bazda BDDK'ya bildirmektedir. Banka likidite yeterliliği ilgili yönetmelikte belirtilen sınır değerinin üzerinde seyretmektedir.

Banka, bilançosunun vade yapısının gözlemlenmesi amacıyla Kalan Vade Analizi, dönemler itibarıyla likidite ihtiyacının izlenmesi amacıyla Likidite Boşluk ve Yapısal Likidite Boşluk Analizleri, olası en kötü durumda Bankanın likidite ihtiyacının ve buna bağlı olarak oluşan zararın değerlendirilebilmesi amacıyla Likidite Stres Testi yapmaktadır. Banka'nın en önemli fon kaynağı olan mevduatın yenilenme oranları ise günlük bazda takip edilmektedir. Ayrıca, Banka'nın likidite riski seviyesinin sektör ile karşılaştırılabilmesi amacıyla Banka-Sektör ortalama kalan vade değerleri ve yasal likidite oranları takip edilmektedir.

Türkiye Cumhuriyeti Ziraat Bankası A.Ş. 31 Aralık 2010 Tarihi İtibarıyla Konsolide Olmayan Finansal Tablolara İlişkin Açıklama ve Dipnotlar

(Tutarlar aksi belirtilmedikçe Bin Türk Lirası ("TL") olarak ifade edilmiştir.)

BDDK tarafından 1 Kasım 2006 tarih ve 26333 sayılı Resmi Gazete'de yayımlanarak yürürlüğe giren "Bankaların Likidite Yeterliliğinin Ölçülmesine ve Değerlendirilmesine İlişkin Yönetmelik" uyarınca 1 Haziran 2007 tarihinden itibaren bankaların haftalık ve aylık bazda yapacakları hesaplamalarda likidite oranının yabancı para aktif/pasiflerde en az %80, toplam aktif pasiflerde en az %100 olması gerekmektedir. 2010 ve 2009 yıllarında gerçekleşen likidite rasyoları aşağıdaki gibidir.

Cari Dönem	Birinci Vade Dilimi (Haftalık)		İkinci Vade Dilimi (Aylık)	
	YP	YP + TP	YP	YP + TP
Ortalama (%)	590,41	458,90	285,73	204,77
En Yüksek (%)	718,37	573,02	362,97	228,54
En Düşük (%)	446,74	381,04	259,59	182,13

Önceki Dönem	Birinci Vade Dilimi (Haftalık)		İkinci Vade Dilimi (Aylık)	
	YP	YP + TP	YP	YP + TP
Ortalama (%)	673,49	409,50	290,14	194,86
En Yüksek (%)	789,44	565,76	323,11	233,08
En Düşük (%)	520,49	316,79	265,53	168,23

a) Banka'nın mevcut likidite riskinin kaynağının ne olduğu ve gerekli tedbirlerin alınıp alınmadığı, Banka yönetim kurulunun acil likidite ihtiyacının karşılanabilmesi ve vadesi gelmiş borçların ödenebilmesi için kullanılabilecek fon kaynaklarına sınırlama getirip getirmediği:

Banka'nın fon kaynakları ağırlıklı olarak mevduattan oluşmaktadır. Banka'nın mevduatı geniş tabana yayılmış müşteri yapısına bağlı olarak zaman içinde büyük dalgalanmalar göstermemektedir. Ayrıca, acil bir durumda likidite ihtiyacının karşılanmasına yönelik olarak kullanılabilecek iç ve dış kaynaklar periyodik olarak izlenmekte olup Banka'nın organize piyasalardan ve diğer bankalardan borçlanma limitleri, farklı vade dilimlerinde karşı karşıya olduğu yapısal likidite açıklarını karşılayabilir düzeydedir. Banka likidite riskine maruziyetini Piyasa ve Bilanço Riskleri Yönetimi ile Likidite ve Finansal Acil Durum Yönetimi Yönetmeliği çerçevesinde Yönetim Kurulu'nca onaylanan limitler ile sınırlandırmıştır.

b) Ödemelerin, varlık ve yükümlülükler ile faiz oranlarının uyumlu olup olmadığı, mevcut uyumsuzluğun kârlılık üzerindeki muhtemel etkisinin ölçülüp ölçülmediği:

Ödemelerin, varlık ve yükümlülükler ile faiz oranlarının uyumlu olup olmadığı yönetim tarafından düzenli olarak takip edilmekte olup herhangi bir uyumsuzluk bulunmamaktadır.

c) Banka'nın kısa ve uzun vadeli likidite ihtiyacının karşılandığı iç ve dış kaynaklar, kullanılmayan önemli likidite kaynakları:

Banka'nın aktiflerinin ortalama vadesi mevduata oranla daha uzun olmakla birlikte, menkul değerler cüzdanının büyük bir bölümünün altı aydan uzun olmayan aralıklarla kupon ödemesi yapan kıymetlerden oluşması Banka'ya nakit akışı sağlamaktadır. Ayrıca pasifin büyük bir kısmını oluşturan mevduat miktarı ise zaman içinde büyük değişiklik göstermemektedir. Bunlara ilave olarak, repo işlemlerinden de fon sağlanmaktadır.

ç) Banka'nın nakit akışlarının miktar ve kaynaklarının değerlendirilmesi:

Banka'nın temel kaynağı mevduat olup fonlar menkul değerler cüzdanı diğer bankalar ve kredi plasmanları olarak değerlendirilmektedir. Banka'nın en önemli nakit girişlerinin menkul değerler cüzdanı portföyü kaynaklı olması ve bunlardan düzenli nakit girişi elde etmesi likidite riskini azaltan bir etmen olarak görülmektedir. Ayrıca bireysel krediler kapsamında kullanılan kredilerin dönem ödemeleri de Banka'nın kaynak ihtiyacını karşılamada önemli rol oynamaktadır.

Türkiye Cumhuriyeti Ziraat Bankası A.Ş. 31 Aralık 2010 Tarihi İtibarıyla Konsolide Olmayan Finansal Tablolara İlişkin Açıklama ve Dipnotlar

(Tutarlar aksi belirtilmedikçe Bin Türk Lirası ("TL") olarak ifade edilmiştir.)

Aktif ve pasif kalemlerin kalan vadelerine göre gösterimi:

	Vadesiz	1 Aya Kadar	1-3 Ay	3-12 Ay	1-5 Yıl	5 Yıl ve Üzeri	Dağıtılamayan ^{(1) (2)}	Toplam
Cari Dönem								
Vartıklar								
Nakit Değerler (Kasa, Efektif Deposu, Yoldaki Paralar, Satın Alınan Çekler) ve T.C. Merkez Bankası	10.265.064	-	-	-	-	-	-	10.265.064
Bankalar	894.161	3.533.936	33.971	180.042	-	-	-	4.642.110
Gerçeğe Uygun Değer Farkı Kâr veya Zarara Yansıtılan Finansal Vartıklar	-	181.239	2.382	20.710	24.248	11.010	-	239.589
Para Piyasalarından Alacaklar	-	-	-	-	-	-	-	-
Satılmaya Hazır Finansal Vartıklar	-	808.539	1.253.206	4.273.458	21.669.329	11.555.267	164.706	39.724.505
Verilen Krediler	-	2.280.295	4.393.787	23.391.286	24.500.423	2.595.559	282.103	57.443.453
Vadeye Kadar Elde Tutulacak Yatırımlar	-	6.042.908	303.327	2.983.070	21.943.998	5.114.748	-	36.388.051
Diğer Vartıklar	442.620	-	-	1.504	2.932	-	2.009.880	2.456.936
Toplam Vartıklar	11.601.845	12.846.917	5.986.673	30.850.070	68.140.930	19.276.584	2.456.689	151.159.708
Yükümlülükler								
Bankalar Mevduatı	57.463	2.411.992	3.061	-	-	-	-	2.472.516
Diğer Mevduat	18.931.953	82.014.044	16.206.916	6.023.946	147.097	-	-	123.323.956
Diğer Mali Kuruluşlar. Sağlanan Fonlar	-	2.027	9.817	18.676	6.448	61.795	-	98.763
Para Piyasalarına Borçlar	-	5.003.477	-	-	-	-	-	5.003.477
İhraç Edilen Menkul Değerler	-	-	-	-	-	-	-	-
Muhtelif Borçlar	477.734	235.972	-	-	-	-	-	713.706
Diğer Yükümlülükler ⁽³⁾	930.713	502.766	253.728	18	3.180.350	600.830	14.078.885	19.547.290
Toplam Yükümlülükler	20.397.863	90.170.278	16.473.522	6.042.640	3.333.895	662.625	14.078.885	151.159.708
Likidite Açığı	(8.796.018)	(77.323.361)	(10.486.849)	24.807.430	64.807.035	18.613.959	(11.622.196)	-
Önceki Dönem								
Toplam Aktifler	11.118.549	8.152.629	6.530.295	28.320.369	59.576.377	8.723.930	2.106.383	124.528.532
Toplam Yükümlülükler	16.544.721	75.416.309	12.157.943	5.333.606	3.018.294	31	12.057.628	124.528.532
Likidite Açığı	(5.426.172)	(67.263.680)	(5.627.648)	22.986.763	56.558.083	8.723.899	(9.951.245)	-

⁽¹⁾ Bilançoğu oluşturan aktif hesaplardan sermayede payı temsil eden menkul değerler ile sabit kıymetler, iştirak, bağlı ortaklıklar, birlikte kontrol edilen ortaklıklar, ayniyat mevcudu, peşin ödenmiş giderler ve net takipteki alacaklar gibi bankacılık faaliyetinin sürdürülmesi için gereksinim duyulan, kısa zamanda nakde dönüşme şansı bulunmayan diğer aktif nitelikli hesaplar; bilançoğu oluşturan pasif hesaplardan ise borç niteliği taşımayan karşılıklar gibi diğer pasif hesaplar ve özkaynak toplamı bu sütunda gösterilmektedir.

⁽²⁾ Ertelenmiş vergi aktifi dağıtılamayan kolonuna dâhil edilmiştir.

⁽³⁾ Riski bankaya ait olmayan krediler için kullanılan, 3.180.350 TL tutarındaki fon bakiyesi diğer yükümlülükler altında "1-5 Yıl" vade grubunda gösterilmiştir. Banka tarafından kredi olarak kullanılmayan 345.108 TL tutarındaki fon bakiyesi ise "1 Aya Kadar" sütununda yer almaktadır.

Türkiye Cumhuriyeti Ziraat Bankası A.Ş. 31 Aralık 2010 Tarihi İtibarıyla Konsolide Olmayan Finansal Tablolara İlişkin Açıklama ve Dipnotlar

(Tutarlar aksi belirtilmedikçe Bin Türk Lirası ("TL") olarak ifade edilmiştir.)

Finansal yükümlülüklerin sözleşmeye bağlanmış kalan vadelerine göre gösterimi:

Cari Dönem ⁽¹⁾	1 Aya Kadar	1-3 Ay	3-12 Ay	1-5 Yıl	5 Yılden Fazla	Toplam
Bankalar Mevduatı	2.470.954	3.083	-	-	-	2.474.037
Diğer Mevduat	101.164.383	16.401.176	6.146.017	156.721	-	123.868.297
Diğer Mali Kuruluşlar, Sağl. Fonlar	2.013	9.722	30.211	6.872	61.588	110.406
Para Piyasalarına Borçlar	5.005.959	-	-	-	-	5.005.959
Toplam	108.643.309	16.413.981	6.176.228	163.593	61.588	131.458.699
Önceki Dönem ⁽¹⁾						
Bankalar Mevduatı	591.454	4.921	-	-	-	596.362
Diğer Mevduat	80.796.763	12.295.285	5.210.604	47.005	-	97.933.105
Diğer Mali Kuruluşlar, Sağl. Fonlar	8.024	7.021	6.733	675	31	21.163
Para Piyasalarına Borçlar	9.152.596	-	-	-	-	9.144.070
Toplam	90.548.837	12.307.227	5.217.337	47.680	31	107.694.700

⁽¹⁾ Pasif kalemlerde, fonlara ilişkin tutar kalan vadelerine göre ayrıştırılmadığı için tabloya dâhil edilmemiştir.

VIII. FAALİYET BÖLÜMLERİNE İLİŞKİN AÇIKLAMALAR

Banka'nın organizasyonel ve iç raporlama yapısına ve TFRS 8 "Faaliyet Bölümleri" hükümlerine uygun olarak belirlenmiştir.

Banka, bireysel bankacılık, kurumsal ve ticari bankacılık, tarımsal bankacılık, hazine işlemleri ve uluslararası bankacılık alanlarında faaliyet göstermektedir.

Bireysel bankacılık alanında Türkiye'nin en büyük şube ağına sahip bankası olarak mevduat, tüketici kredileri, riski bankaya ait olmayan fon kaynaklı krediler, kredi kartları, otomatik ödeme, çek-senet, havale, döviz alım - satımı, internet bankacılığı, mobil bankacılık, kiralık kasa ve sigorta aracılık hizmetleri sunulmaktadır. Ayrıca, kamu bankası olunması nedeniyle üstlenilen bir takım hizmetlerin de Banka'nın kârlılığını artırmak üzere değerlendirilebilmesini teminen Banka mevcut ürünlerini iyileştirip geliştirmekte ve yeni bankacılık ürünleri tasarlamaktadır. Banka merkezi yapı bünyesinde çalışmakta olan "Finart" bilgi işlem sistemi çağdaş bankacılığın gerektirdiği müşteri ihtiyaçlarına cevap verebilecek teknolojik altyapıyı sağlamaktadır.

Banka kurumsal ve ticari bankacılık alanında büyük ölçekli kurumsal müşterilere ve orta-küçük ölçekli şirketlere Türk Parası ve döviz bazında işletme, orta ve uzun vadeli yatırım, dış ticaret finansman kredileri; akreditif ve teminat mektupları sağlamakta, diğer kurumsal finansman, döviz alım satımı ve bankacılık hizmetleri sunmaktadır.

Türkiye'de tarım sektörünün finansman ihtiyacını karşılayan temel mali kurum olarak Banka; bitkisel ve hayvansal üretim, su ürünleri ve tarımsal mekanizasyon konularında doğrudan üreticilere ve Tarım Kredi Kooperatiflerine kendi kaynaklarından kullandığı tarımsal işletme ve yatırım kredilerinin yanı sıra, kullanımına aracılık ettiği çeşitli fon kaynaklı krediler vasıtasıyla, tarım sektöründe faaliyet gösteren kişi ve kurumlara mali destek sağlamaktadır.

Hazine İşlemleri; Fon Yönetimi ve Fon Yönetimi Orta Ofis Daire Başkanlıkları tarafından yürütülmektedir. Anılan birimler tarafından Banka'nın ulusal ve uluslararası organize ve tezgahüstü piyasalarda likiditesi değerlendirilmek suretiyle Türk Parası, döviz ve menkul kıymet alım-satım faaliyetleri gerçekleştirilmekte, Banka'nın ihtiyacına yönelik olarak Türk Parası ve yabancı para kaynak temin edilmektedir. Banka'nın ilgili birimleri tarafından menkul kıymetlerin alım satımına, Ziraat Yatırım Menkul Değerler A.Ş.'nin acentesi sıfatı ile hisse senedi alım satımı ile halka arzlarla ve Banka'nın ve Ziraat Yatırım Menkul Değerler A.Ş.'nin kurucusu olduğu yatırım fonlarının alım satımına aracılık yapılmakta ve bu finansal araçların kaydı olarak saklanması konularında hizmet verilmekte, bunun yanı sıra repo/ters repo işlemleri gerçekleştirilmektedir. Bunların yanı sıra, Banka tarafından alım satım amaçlı türev finansal işlemler yapılmaktadır. Türev işlem olarak vadeli döviz alım satım işlemi ve swap para alım satım işlemleri yapılmaktadır.

Ayrıca Banka, şubeleri aracılığıyla sigorta ve diğer finans kuruluşları acenteliği yapmakta ve işlemlerden komisyon geliri elde etmektedir.

Banka uluslararası bankacılık faaliyetlerini yurtdışı şube, büro, temsilcilikleri ve yurtdışındaki iştirak yatırımları aracılığı ile gerçekleştirmektedir.

Türkiye Cumhuriyeti Ziraat Bankası A.Ş. 31 Aralık 2010 Tarihi İtibarıyla Konsolide Olmayan Finansal Tablolara İlişkin Açıklama ve Dipnotlar

(Tutarlar aksi belirtilmedikçe Bin Türk Lirası ("TL") olarak ifade edilmiştir.)

"Bankalarca Kamuya Açıklanacak Finansal Tablolar ile Bunlara İlişkin Açıklama ve Dipnotlar Hakkında Tebliğ" çerçevesinde 31 Aralık 2010 tarihi itibarıyla hazırlanan faaliyet bölümlemesine ilişkin bilgiler tablosuna aşağıda yer verilmiştir.

Faaliyet bölümlemesine ilişkin tablo:

	Bireysel Bankacılık	Ticari ve KOBİ Bankacılığı ⁽¹⁾	İhtisas Bankacılığı ⁽²⁾	Yatırım Bankacılığı	Uluslararası Bankacılık	Banka'nın Toplam Faaliyeti
Cari Dönem						
Faaliyet Gelir/Giderleri Toplamı ⁽³⁾	1.845.329	524.373	811.026	3.651.272	31.525	6.863.525
Faaliyet Kârı	1.192.587	338.888	524.149	2.359.719	20.369	4.435.712
İştiraklerden Elde Edilen Gelir ⁽⁴⁾	-	-	-	-	-	33.648
Vergi Öncesi Kâr	-	-	-	-	-	4.469.360
Vergi Karşılığı	-	-	-	-	-	(756.758)
Net Dönem Kârı	-	-	-	-	-	3.712.602
Bölüm Varlıkları-net ⁽³⁾	24.929.058	15.306.196	16.685.924	89.147.122	2.634.472	148.702.772
İştirakler, Bağlı Ortaklıklar ve Birlikte Kontrol Edilen Ortaklıklar (İş Ortaklıkları)	-	-	-	-	-	731.084
Dağıtılamamış Varlıklar ⁽⁵⁾	-	-	-	-	-	1.725.852
Toplam Varlıklar	-	-	-	-	-	151.159.708
Bölüm Yükümlülükleri-net ⁽³⁾	21.283.066	13.067.593	17.770.987	79.567.149	2.642.211	134.331.006
Dağıtılamamış Yükümlülükler ⁽⁵⁾	-	-	-	-	-	3.370.617
Özkaynaklar	-	-	-	-	-	13.458.085
Toplam Yükümlülükler	-	-	-	-	-	151.159.708
Diğer Bölüm Kalemleri						
Sermaye Yatırımı	-	-	-	-	-	-
Amortisman	-	-	-	-	-	53.559
Yeniden Yap. Maliyetleri	-	-	-	-	-	-

⁽¹⁾ Ticari ve KOBİ bankacılık sütunu Banka'nın ticari ve KOBİ kredileri ile söz konusu kredilere ilişkin faiz ve komisyon gelirlerini göstermektedir.

⁽²⁾ İhtisas bankacılık sütununda cari dönem rakamları tarımsal krediler rakamı ile söz konusu kredilere ilişkin faiz ve komisyon gelirlerini göstermektedir.

⁽³⁾ Faaliyet gelirlerinin belirlenmesinde, şubeler ile Hazine arasında gerçekleşen bölümler arası istismar faizleri, ilgili bölümün faaliyet sonuçlarının doğru gösterilebilmesi için hesaplamada dikkate alınmıştır. Ancak bölümler arası fon aktarımından kaynaklanan alacak ve borç ilişkileri bölümlere göre ayrıştırılmadığından tabloda gösterilememiştir.

⁽⁴⁾ Banka'nın faaliyet gelirlerinin bir parçası olan "Temettü Gelirleri" tutarı bölümlere göre ayrıştırılmadığından "İştiraklerden Elde Edilen Gelir" satırında gösterilmiştir.

⁽⁵⁾ Maddi ve maddi olmayan duran varlıklar, vergi varlığı, diğer aktifler ve satış amaçlı elde tutulan duran varlıklar toplamı "Dağıtılamamış Varlıklar" satırında, alınan krediler, muhtelif borçlar, diğer yabancı kaynaklar, kiralama işlemlerinden borçlar, karşılıklar ile vergi borcu toplamı ise "Dağıtılamamış Yükümlülükler" satırında gösterilmiştir.

Türkiye Cumhuriyeti Ziraat Bankası A.Ş. 31 Aralık 2010 Tarihi İtibarıyla Konsolide Olmayan Finansal Tablolara İlişkin Açıklama ve Dipnotlar

(Tutarlar aksi belirtilmedikçe Bin Türk Lirası ("TL") olarak ifade edilmiştir.)

	Bireysel Bankacılık	Ticari ve KOBİ Bankacılığı ⁽¹⁾	İhtisas Bankacılığı ⁽²⁾	Yatırım Bankacılığı	Uluslararası Bankacılık	Banka'nın Toplam Faaliyeti
Önceki Dönem						
Faaliyet Gelir/Giderleri Toplamı ⁽³⁾	2.627.954	449.741	1.376.231	2.444.300	45.752	6.943.978
Net Faaliyet Kârı	352.931	315.484	1.376.231	2.357.635	14.454	4.416.735
İştiraklerden Elde Edilen Gelir ⁽⁴⁾	-	-	-	-	-	26.985
Vergi Öncesi Kâr	-	-	-	-	-	4.416.735
Vergi Karşılığı	-	-	-	-	-	(905.780)
Net Dönem Kârı	-	-	-	-	-	3.510.955
Bölüm Varlıkları-net⁽³⁾	18.442.392	6.576.354	10.791.604	84.002.161	2.811.792	122.624.303
İştirakler, Bağlı Ortaklıklar ve Birlikte Kontrol Edilen Ortaklıklar (İş Ortaklıkları)	-	-	-	-	-	715.152
Dağıtılamamış Varlıklar ⁽⁵⁾	-	-	-	-	-	1.189.077
Toplam Varlıklar	-	-	-	-	-	124.528.532
Bölüm Yükümlülükleri-net⁽³⁾	72.202.307	24.267.847	3.245.391	9.588.491	2.778.583	112.082.619
Dağıtılamamış Yükümlülükler ⁽⁵⁾	-	-	-	-	-	2.091.786
Özkaynaklar	-	-	-	-	-	10.354.127
Toplam Yükümlülükler	-	-	-	-	-	124.528.532
Diğer Bölüm Kalemleri						
Sermaye Yatırımı	-	-	-	-	-	-
Amortisman	-	-	-	-	-	50.298
Yeniden Yap. Maliyetleri	-	-	-	-	-	-

⁽¹⁾ Ticari ve kurumsal bankacılık sütunu Banka'nın 4 adet kurumsal şube ile 28 adet ticari şubenin faaliyet sonuçları ile aktif ve pasif büyüklüklerini göstermektedir. Bu şubeler dışında sürdürülen ticari ve kurumsal bankacılık faaliyetleri ayrıştırılmadığından bu sütunda gösterilememiştir.

⁽²⁾ Banka'nın tarımsal krediler ile Emlak Bankası'ndan devrolan konut kredileri hesapları ile bunlarla ilgili oluşan yükümlülükler ve faaliyet gelirleri "İhtisas Bankacılığı" sütununda gösterilmiştir. Bunun yanı sıra Banka'nın ihtisas bankacılığı faaliyetlerinden kaynaklanan gelirler "İhtisas Bankacılığı" sütununda gösterilmekle birlikte Banka'nın ilgili faaliyetlerine fon kaynağı olan mevduat faiz giderleri ayrıştırılmadığından söz konusu tutarlar "Perakende Bankacılık" sütununda faaliyet kârına dahil edilmiştir. Ayrıca, İhtisas Bankacılığı'na ilişkin faaliyet giderleri ayrıştırılmadığından "Perakende Bankacılık" sütununda gösterilmiştir.

⁽³⁾ Faaliyet gelirlerinin belirlenmesinde, şubeler ile Hazine arasında gerçekleşen bölümler arası istismar faizleri, ilgili bölümün faaliyet sonuçlarının doğru gösterilebilmesi için hesaplamada dikkate alınmıştır. Ancak bölümler arası fon aktarımından kaynaklanan alacak ve borç ilişkileri bölümlere göre ayrıştırılmadığından tabloda gösterilememiştir.

⁽⁴⁾ Banka'nın faaliyet gelirlerinin bir parçası olan "Temettü gelirleri" tutarı bölümlere göre ayrıştırılmadığından "İştiraklerden Elde Edilen Gelir" satırında gösterilmiştir.

⁽⁵⁾ Maddi ve maddi olmayan duran varlıklar, vergi varlığı ve satış amaçlı elde tutulan duran varlıklar toplamı "Dağıtılamamış Varlıklar" satırında, karşılıklar ile vergi borcu toplamı ise "Dağıtılamamış Yükümlülükler" satırında gösterilmiştir.

Türkiye Cumhuriyeti Ziraat Bankası A.Ş. 31 Aralık 2010 Tarihi İtibarıyla Konsolide Olmayan Finansal Tablolara İlişkin Açıklama ve Dipnotlar

(Tutarlar aksi belirtilmedikçe Bin Türk Lirası ("TL") olarak ifade edilmiştir.)

IX. FİNANSAL VARLIK VE YÜKÜMLÜLÜKLERİN GERÇEĞE UYGUN DEĞER İLE GÖSTERİLMESİNE İLİŞKİN AÇIKLAMALAR

a) Finansal varlık ve borçların gerçeğe uygun değerlerine ilişkin bilgiler:

	Defter Değeri		Gerçeğe Uygun Değer	
	Cari Dönem	Önceki Dönem	Cari Dönem	Önceki Dönem
Finansal Varlıklar	138.198.119	112.647.793	138.941.089	114.107.817
Para Piyasalarından Alacaklar	-	-	-	-
Bankalar	4.642.110	5.429.609	4.642.110	5.429.609
Satılmaya Hazır Finansal Varlıklar	39.724.505	25.649.821	39.724.505	25.649.821
Vadeye Kadar Elde Tutulacak Yatırımlar	36.388.051	44.843.796	37.131.021	46.303.820
Verilen Krediler	57.443.453	36.724.567	57.443.453	36.724.567
Finansal Borçlar	126.608.941	99.078.255	126.608.941	99.078.255
Bankalar Mevduatı	2.472.516	596.362	2.472.516	596.362
Diğer Mevduat	123.323.956	97.933.105	123.323.956	97.933.105
Diğer Mali Kuruluşlardan Sağlanan Fonlar	98.763	21.163	98.763	21.163
İhraç Edilen Menkul Değerler	-	-	-	-
Muhtelif Borçlar	713.706	527.625	713.706	527.625

Para piyasalarından alacaklar, bankalar ve bankalar mevduatı ağırlıklı olarak kısa vadeli işlemlerden oluştuğu için gerçeğe uygun değerlerinin taşınan değerlerine eşit olduğu düşünülmektedir.

Satılmaya hazır menkul değerlerin defter değeri ile gerçeğe uygun değerlerinin tespitinde piyasada oluşan fiyatlar dikkate alınmakta, fiyat oluşumlarının aktif piyasa koşulları içerisinde gerçekleşmemesi durumunda T.C. Merkez Bankası tarafından hesaplanan göstergeli niteliğindeki fiyatlar dikkate alınmaktadır.

Vadeye kadar elde tutulacak finansal varlıkların gerçeğe uygun değeri, piyasa fiyatları veya bu fiyatın tespit edilemediği durumlarda faiz, vade ve benzeri diğer koşullar bakımından aynı nitelikli menkul değerler için kote edilmiş olan piyasa fiyatları baz alınarak saptanmıştır.

Verilen krediler ve diğer mevduatın gerçeğe uygun değeri elde etme maliyeti ve birikmiş faiz reeskontlarının toplamını ifade etmektedir.

Türkiye Cumhuriyeti Ziraat Bankası A.Ş. 31 Aralık 2010 Tarihi İtibarıyla Konsolide Olmayan Finansal Tablolara İlişkin Açıklama ve Dipnotlar

(Tutarlar aksi belirtilmedikçe Bin Türk Lirası ("TL") olarak ifade edilmiştir.)

b) Finansal tablolarda muhasebeleştirilen gerçeğe uygun değer ölçümlerine ilişkin bilgiler:

IFRS 7 "Finansal Araçlar: Açıklamalar" standardı, bilançoda gerçeğe uygun değerleri üzerinden kayıtlı kalemlerin dipnotlarda bir sıra dahilinde sınıflandırılarak gösterilmesini öngörmektedir. Buna göre söz konusu finansal araçlar, gerçeğe uygun değer ölçümleri sırasında kullanılan verilerin önemini yansıtacak şekilde, üç seviyede sınıflandırılmaktadır. İlk seviyede gerçeğe uygun değerleri özdeş varlıklar ya da borçlar için aktif piyasalarda kayıtlı fiyatlara dayanan, ikinci seviyede gerçeğe uygun değerleri doğrudan ya da dolaylı olarak gözlemlenebilir piyasa verilerine dayanan, üçüncü seviyede ise gerçeğe uygun değerleri gözlemlenebilir piyasa verilerine dayanmayan verilere göre belirlenen finansal araçlar yer almaktadır. Banka bilançosunda gerçeğe uygun değerlerinden kayıtlı finansal araçlar, söz konusu sınıflandırma esaslarına göre aşağıdaki gibi seviyelendirilerek gösterilmiştir.

Cari Dönem	Seviye 1	Seviye 2	Seviye 3	Toplam
Gerçeğe Uygun Değer Farkı Kâr/Zarar'a Yansıtılan Finansal Varlıklar	210.118	29.471	-	239.589
Devlet Borçlanma Senetleri	210.118	-	-	210.118
Sermayede Payı Temsil Edilen Menkul Değerler	-	-	-	-
Alım Satım Amaçlı Türev Finansal Varlıklar	-	29.471	-	29.471
Riskten Korunma Amaçlı Türev Finansal Varlıklar	-	-	-	-
Diğer Menkul Değerler	-	-	-	-
Satılmaya Hazır Finansal Varlıklar	39.606.210	101.206	-	39.707.416
Sermayede Payı Temsil Eden Menkul Değerler ⁽¹⁾	47.415	100.202	-	147.617
Devlet Borçlanma Senetleri	39.313.119	-	-	39.313.119
Diğer Menkul Değerler	245.676	1.004	-	246.680
Toplam Varlıklar	39.816.328	130.677	-	39.947.005
Alım Satım Amaçlı Türev Finansal Borçlar	-	5.599	-	5.599
Riskten Korunma Amaçlı Türev Finansal Borçlar	-	-	-	-
Toplam Yükümlülükler	-	5.599	-	5.599

⁽¹⁾ 3. Seviyede sınıflandırılan satılmaya hazır finansal varlıklar kalemi altındaki 17.089 TL tutarındaki sermayede payı temsil eden menkul kıymetler aktif bir piyasada işlem görmemeleri nedeniyle finansal tablolara elde etme maliyeti üzerinden yansıtılmış olup, söz konusu kıymetler bu tabloda gösterilmemiştir.

Önceki Dönem	Seviye 1	Seviye 2	Seviye 3	Toplam
Gerçeğe Uygun Değer Farkı Kâr/Zarar'a Yansıtılan Finansal Varlıklar	493.198	1.046	-	494.244
Devlet Borçlanma Senetleri	493.198	-	-	493.198
Sermayede Payı Temsil Edilen Menkul Değerler	-	-	-	-
Alım Satım Amaçlı Türev Finansal Varlıklar	-	1.045	-	1.045
Riskten Korunma Amaçlı Türev Finansal Varlıklar	-	-	-	-
Diğer Menkul Değerler	-	1	-	1
Satılmaya Hazır Finansal Varlıklar	25.302.040	-	323.747	25.625.787
Sermayede Payı Temsil Eden Menkul Değerler ⁽²⁾	-	-	-	-
Borçlanma Senetleri ⁽¹⁾	25.302.040	-	323.747	25.625.787
Diğer	-	-	-	-
Toplam Varlıklar	25.795.238	1.046	323.747	26.120.031
Alım Satım Amaçlı Türev Finansal Borçlar	-	286	-	286
Riskten Korunma Amaçlı Türev Finansal Borçlar	-	-	-	-
Toplam Yükümlülükler	-	286	-	286

⁽¹⁾ 3. Seviyede sınıflandırılan borçlanma senetlerinin gerçeğe uygun değerleri iç verim yöntemiyle belirlenmektedir.

⁽²⁾ Satılmaya hazır finansal varlıklar kalemi altındaki 24.034 TL tutarındaki sermayede payı temsil eden menkul kıymetler aktif bir piyasada işlem görmemeleri nedeniyle finansal tablolara elde etme maliyeti üzerinden yansıtılmış olup, söz konusu kıymetler bu tabloda gösterilmemiştir.

Türkiye Cumhuriyeti Ziraat Bankası A.Ş. 31 Aralık 2010 Tarihi İtibarıyla Konsolide Olmayan Finansal Tablolara İlişkin Açıklama ve Dipnotlar

(Tutarlar aksi belirtilmedikçe Bin Türk Lirası ("TL") olarak ifade edilmiştir.)

X. BAŞKALARININ NAM VE HESABINA YAPILAN İŞLEMLER, İNANCA DAYALI İŞLEMLERE İLİŞKİN AÇIKLAMALAR

1. Banka'nın başkaları nam ve hesabına alım, satım, saklama, yönetim ve danışmanlık hizmetleri verip vermediği:

Banka gerçek ve tüzel kişiler adına devlet tahvili alım satımı ile saklama hizmetleri yapmakta, repo işlemlerine aracılık etmekte ve kiralık kasa hizmetleri vermektedir. Banka danışmanlık ve yönetim hizmeti vermemektedir.

2. İnanca dayalı işlem sözleşmeleri kapsamında diğer finansal kurumlarla yapılan işlemlerin, bu kapsamda doğrudan verilen finansal hizmetlerin bulunup bulunmadığı, bu tür hizmetlerin Banka'nın veya grubun mali durumunu önemli ölçüde etkilemesi olasılığının bulunup bulunmadığı:

Banka tarafından inanca dayalı işlem sözleşmeleri kapsamında işlem yapılmamaktadır.

BEŞİNCİ BÖLÜM

KONSOLİDE OLMAYAN FİNANSAL TABLOLARA İLİŞKİN AÇIKLAMA VE DİPNOTLAR

I. BİLANÇONUN AKTİF HESAPLARINA İLİŞKİN AÇIKLAMA VE DİPNOTLAR

1. a) Nakit değerler ve T.C. Merkez Bankası'na ilişkin bilgiler:

	Cari Dönem		Önceki Dönem	
	TP	YP	TP	YP
Kasa/Efektif	1.078.065	206.992	864.420	165.324
T.C. Merkez Bankası	6.573.935	2.399.955	6.503.974	1.636.220
Diğer	-	6.117	-	4.324
Toplam	7.652.000	2.613.064	7.368.394	1.805.868

1.a.1) Zorunlu Karşılıklara ilişkin açıklamalar:

Türkiye'de kurulmuş veya şube açmak suretiyle Türkiye'de faaliyet gösteren bankalar T.C. Merkez Bankası'nın 2005/1 sayılı Zorunlu Karşılıklar hakkında Tebliği'ne tabidirler. Bankaların yurtiçi pasif toplamından, Tebliğde belirtilen indirilecek kalemlerin düşürülmesi sonucu bulunacak tutar ile yurtdışındaki şubeleri adına Türkiye'den kabul ettikleri mevduat zorunlu karşılığa tabi yükümlülüklerini oluşturur.

Buna göre Türkiye'de faaliyet gösteren bankalar; Türk parası yükümlülükleri için TL cinsinden %6 oranında (2009: %5), yabancı para yükümlülükleri için ABD Doları veya Avro döviz cinsinden olmak üzere %11 (2009: %9) oranında zorunlu karşılık tesis etmektedirler. 31 Aralık 2010 tarihi itibarıyla zorunlu karşılıklara faiz işletilmemektedir (2009: TL %5.20, YP zorunlu karşılıklara faiz işletilmemektedir).

b) T.C. Merkez Bankası hesabına ilişkin bilgiler:

	Cari Dönem		Önceki Dönem	
	TP	YP	TP	YP
Vadesiz Serbest Hesap	6.549.245	-	6.484.581	-
Vadeli Serbest Hesap	-	-	-	-
Vadeli Serbest Olmayan Hesap	-	-	-	-
Zorunlu Karşılık ⁽¹⁾	24.690	2.399.955	19.393	1.636.220
Toplam	6.573.935	2.399.955	6.503.974	1.636.220

⁽¹⁾ Yurtdışı şubelere ait 30.582 TL tutarındaki zorunlu karşılıklar tutarları da bu satırda gösterilmiştir (2009: 23.553 TL).

2. a) Gerçeğe uygun değer farkı kâr/zarara yansıtılan finansal varlıklardan repo işlemlerine konu olanlar ve teminata verilen/bloke edilenlere ilişkin bilgiler:

a.1) Gerçeğe uygun değer farkı kâr/zarara yansıtılan finansal varlıklardan repo işlemlerine konu olan finansal varlık bulunmamaktadır.

Türkiye Cumhuriyeti Ziraat Bankası A.Ş. 31 Aralık 2010 Tarihi İtibarıyla Konsolide Olmayan Finansal Tablolara İlişkin Açıklama ve Dipnotlar

(Tutarlar aksi belirtilmedikçe Bin Türk Lirası ("TL") olarak ifade edilmiştir.)

a.2) Gerçeğe uygun değer farkı kâr/zarara yansıtılan finansal varlıklardan teminata verilen/bloke edilenlere ilişkin bilgiler:

	Cari Dönem		Önceki Dönem	
	TP	YP	TP	YP
Hisse Senetleri	-	-	-	-
Bono, Tahvil ve Benzeri Men. Değ.	1	-	1	-
Diğer	-	-	-	-
Toplam	1	-	1	-

b) Alım satım amaçlı türev finansal varlıklara ilişkin pozitif farklar tablosu:

	Cari Dönem		Önceki Dönem	
	TP	YP	TP	YP
Alım Satım Amaçlı Türev Finansal Varlıklar				
Vadeli İşlemler	253	21	133	10
Swap İşlemleri	27.435	1.762	-	902
Futures İşlemleri	-	-	-	-
Opsiyonlar	-	-	-	-
Diğer	-	-	-	-
Toplam	27.688	1.783	133	912

3. a) Bankalar ve diğer mali kuruluşlara ilişkin bilgiler:

	Cari Dönem		Önceki Dönem	
	TP	YP	TP	YP
Bankalar				
Yurtiçi	-	1.520.551	-	1.621
Yurtdışı	44.514	3.077.045	6.695	5.421.293
Yurtdışı Merkez ve Şubeler	-	-	-	-
Toplam	44.514	4.597.596	6.695	5.422.914

b) Yurtdışı bankalar hesabına ilişkin bilgiler:

	Serbest Tutar		Serbest Olmayan Tutar	
	Cari Dönem	Önceki Dönem	Cari Dönem	Önceki Dönem
AB Ülkeleri	2.117.889	3.629.866	-	-
ABD, Kanada	816.108	1.607.006	-	-
OECD Ülkeleri ⁽¹⁾	86.143	152.664	-	-
Kıyı Bankacılığı Bölgeleri	-	-	-	-
Diğer	101.419	38.452	-	-
Toplam	3.121.559	5.427.988	-	-

⁽¹⁾ AB ülkeleri, ABD ve Kanada dışındaki

4. a) Satılmaya hazır finansal varlıklardan repo işlemlerine konu olanlar ve teminata verilen/bloke edilenlere ilişkin bilgilerin karşılaştırmalı olarak net değerlerine ilişkin açıklama:

	Cari Dönem	Önceki Dönem
Repo İşlemlerine Konu Olanlar	-	-
Teminata Verilen/Bloke Edilenler	280	1.510.535
Toplam	280	1.510.535

Türkiye Cumhuriyeti Ziraat Bankası A.Ş. 31 Aralık 2010 Tarihi İtibarıyla Konsolide Olmayan Finansal Tablolara İlişkin Açıklama ve Dipnotlar

[Tutarlar aksi belirtilmedikçe Bin Türk Lirası ("TL") olarak ifade edilmiştir.]

b) Satılmaya hazır finansal varlıklara ilişkin bilgiler:

	Cari Dönem	Önceki Dönem
Borçlanma Senetleri	39.570.457	25.625.885
Borsada İşlem Gören	39.569.453	25.302.138
Borsada İşlem Görmeyen	1.004	323.747
Hisse Senetleri	165.345	24.647
Borsada İşlem Gören	47.519	-
Borsada İşlem Görmeyen	117.826	24.647
Değer Azalma Karşılığı (-)	11.297	711
Toplam	39.724.505	25.649.821

5. Kredilere ilişkin açıklamalar:

a) Banka'nın ortaklarına ve mensuplarına verilen her çeşit kredi veya avansın bakiyesine ilişkin bilgiler:

	Cari Dönem		Önceki Dönem	
	Nakdi	Gayrinakdi	Nakdi	Gayrinakdi
Banka Ortaklarına Verilen Doğrudan Krediler	-	-	-	-
Tüzel Kişi Ortaklara Verilen Krediler	-	-	-	-
Gerçek Kişi Ortaklara Verilen Krediler	-	-	-	-
Banka Ortaklarına Verilen Dolaylı Krediler	-	-	-	-
Banka Mensuplarına Verilen Krediler	209.595	-	173.736	-
Toplam	209.595	-	173.736	-

b) Birinci ve ikinci grup krediler, diğer alacaklar ile yeniden yapılandırılan ya da yeni bir itfa planına bağlanan krediler ve diğer alacaklara ilişkin bilgiler:

	Standart Nitelikli Krediler ve Diğer Alacaklar		Yakın İzlemedeki Krediler ve Diğer Alacaklar	
	Krediler ve Diğer Alacaklar	Yeniden Yapılandırılan ya da Yeni Bir İtfa Planına Bağlananlar	Krediler ve Diğer Alacaklar	Yeniden Yapılandırılan ya da Yeni Bir İtfa Planına Bağlananlar
Nakdi Krediler				
İhtisas Dışı Krediler	37.484.052	437.461	2.646.735	139.498
İskonto ve İştirak Senetleri	440	-	-	-
İhracat Kredileri	1.697.104	-	1.982	-
İthalat Kredileri	-	-	-	-
Mali Kesime Verilen Krediler	1.318.017	-	29	-
Yurtdışı Krediler	581.262	-	-	-
Tüketici Kredileri	19.953.979	1.659	2.159.196	31.491
Kredi Kartları	1.132.197	1.488	63.467	-
Kıymetli Maden Kredisi	-	-	-	-
Diğer ⁽¹⁾	12.801.053	434.314	422.061	108.007
İhtisas Kredileri	14.560.571	28.109	679.724	261.634
Diğer Alacaklar	-	-	-	-
Faiz Tahakkuk ve Reeskontlar ⁽²⁾	923.566	-	-	-
Toplam	52.968.189	465.570	3.326.459	401.132

⁽¹⁾ Standart nitelikli krediler ve diğer alacaklar içerisindeki 368.356 TL tutarındaki yeniden yapılandırılan kredi, türlerine göre ayrıştırılmadığından tabloda yeniden yapılandırılan yada yeni bir itfa planına bağlananlar sütununda gösterilmiştir.

⁽²⁾ Yeniden yapılandırılan ve yakın izlemedeki krediler ve diğer alacaklara ait reeskont tutarının ayrımı mevcut bilgi işletim sisteminden temin edilememiştir

Türkiye Cumhuriyeti Ziraat Bankası A.Ş. 31 Aralık 2010 Tarihi İtibarıyla Konsolide Olmayan Finansal Tablolara İlişkin Açıklama ve Dipnotlar

(Tutarlar aksi belirtilmedikçe Bin Türk Lirası ("TL") olarak ifade edilmiştir.)

c) Vade yapısına göre nakdi kredilerin dağılımı:

	Standart Nitelikli Krediler ve Diğer Alacaklar		Yakın İzlemedeki Krediler ve Diğer Alacaklar	
	Krediler ve Diğer Alacaklar	Yeniden Yapılandırılan ya da Yeni Bir İtfa Planına Bağlananlar ⁽¹⁾	Krediler ve Diğer Alacaklar ⁽¹⁾	Yeniden Yapılandırılan ya da Yeni Bir İtfa Planına Bağlananlar ⁽¹⁾
Kısa Vadeli Krediler ve Diğer Alacaklar	17.889.823	30.177	563.532	147.720
İhtisas Dışı Krediler	9.981.248	8.331	225.029	3.560
İhtisas Kredileri	7.908.575	21.846	338.503	144.160
Diğer Alacaklar	-	-	-	-
Orta ve Uzun Vadeli Krediler ve Diğer Alacaklar	35.078.366	435.393	2.762.928	253.412
İhtisas Dışı Krediler ⁽²⁾	27.805.176	429.131	2.421.706	135.938
İhtisas Kredileri	7.273.190	6.262	341.222	117.474
Diğer Alacaklar	-	-	-	-

⁽¹⁾ Yeniden yapılandırılan ve yakın izlemedeki krediler ve diğer alacaklara ait reeskont tutarının ayrımı mevcut bilgi işletim sisteminden temin edilememiştir.

⁽²⁾ İhtisas dışı krediler vade ayrımı yapılamayan 368.356 TL tutarında yeniden yapılandırılan veya yeni bir itfa planına bağlanan kredileri içermektedir.

Türkiye Cumhuriyeti Ziraat Bankası A.Ş. 31 Aralık 2010 Tarihi İtibarıyla Konsolide Olmayan Finansal Tablolara İlişkin Açıklama ve Dipnotlar

(Tutarlar aksi belirtilmedikçe Bin Türk Lirası ("TL") olarak ifade edilmiştir.)

ç) Tüketici kredileri, bireysel kredi kartları, personel kredileri ve personel kredi kartlarına ilişkin bilgiler:

	Kısa Vadeli	Orta ve Uzun Vadeli	Toplam
Tüketici Kredileri-TP	523.659	21.409.425	21.933.083
Konut Kredisi	2.895	7.008.346	7.011.241
Taşıt Kredisi	2.855	233.969	236.824
İhtiyaç Kredisi	514.603	14.023.970	14.538.573
Yurtdışı ⁽²⁾	3.306	143.139	146.445
Diğer	-	-	-
Tüketici Kredileri-Döviz Endeksli	-	26	26
Konut Kredisi	-	26	26
Taşıt Kredisi	-	-	-
İhtiyaç Kredisi	-	-	-
Diğer	-	-	-
Tüketici Kredileri-YP	11	271	282
Konut Kredisi	-	50	50
Taşıt Kredisi	-	-	-
İhtiyaç Kredisi	11	221	232
Diğer	-	-	-
Bireysel Kredi Kartları-TP	1.117.290	-	1.117.290
Taksitli	293.500	-	293.500
Taksitsiz	823.790	-	823.790
Bireysel Kredi Kartları-YP	1.408	-	1.408
Taksitli	-	-	-
Taksitsiz	1.408	-	1.408
Personel Kredileri-TP	15.788	138.960	154.748
Konut Kredisi	-	943	943
Taşıt Kredisi	-	-	-
İhtiyaç Kredisi	4.776	137.263	142.039
Yurtdışı ⁽²⁾	45	754	799
Diğer	10.967	-	10.967
Personel Kredileri-Döviz Endeksli	-	-	-
Konut Kredisi	-	-	-
Taşıt Kredisi	-	-	-
İhtiyaç Kredisi	-	-	-
Diğer	-	-	-
Personel Kredileri-YP	-	6	6
Konut Kredisi	-	-	-
Taşıt Kredisi	-	-	-
İhtiyaç Kredisi	-	6	6
Diğer	-	-	-
Personel Kredi Kartları-TP	52.259	-	52.259
Taksitli	17.406	-	17.406
Taksitsiz	34.853	-	34.853
Personel Kredi Kartları-YP	77	-	77
Taksitli	-	-	-
Taksitsiz	77	-	77
Kredili Mevduat Hesabı-TP (Gerçek Kişi)	205.425	-	205.425
Kredili Mevduat Hesabı-YP (Gerçek Kişi)	-	-	-
Toplam ⁽¹⁾	1.915.917	21.548.687	23.464.604

⁽¹⁾ Yukarıdaki tabloya 189.981 TL tutarındaki faiz tahakkuk ve reeskontu ayrıştırlamadığından dahil edilememiştir.

⁽²⁾ Yukarıdaki tabloya 799 TL tutarındaki Yurtdışı Personele Kullandırılan Tüketici Kredileri ile 146.445 TL tutarındaki Tüketici Kredileri 5-b tablosunda Yurtdışı Krediler altında gösterilmiştir.

Türkiye Cumhuriyeti Ziraat Bankası A.Ş. 31 Aralık 2010 Tarihi İtibarıyla Konsolide Olmayan Finansal Tablolara İlişkin Açıklama ve Dipnotlar

(Tutarlar aksi belirtilmedikçe Bin Türk Lirası ("TL") olarak ifade edilmiştir.)

d) Taksitli ticari krediler ve kurumsal kredi kartlarına ilişkin bilgiler:

	Kısa Vadeli	Orta ve Uzun Vadeli	Toplam
Taksitli Ticari Krediler-TP	108.826	3.039.455	3.148.281
İşyeri Kredisi	605	156.427	157.032
Taşıtlı Kredisi	3.906	149.664	153.570
İhtiyaç Kredisi	94.018	2.473.224	2.567.242
Diğer	10.297	260.140	270.437
Taksitli Ticari Krediler-Dövizle Endeksli	-	-	-
İşyeri Kredisi	-	-	-
Taşıtlı Kredisi	-	-	-
İhtiyaç Kredisi	-	-	-
Diğer	-	-	-
Taksitli Ticari Krediler-YP	-	1.638	1.638
İşyeri Kredisi	-	114	114
Taşıtlı Kredisi	-	-	-
İhtiyaç Kredisi	-	1.524	1.524
Diğer	-	-	-
Kurumsal Kredi Kartları-TP	26.052	-	26.052
Taksitli	81	-	81
Taksitsiz	25.971	-	25.971
Kurumsal Kredi Kartları-YP	65	-	65
Taksitli	-	-	-
Taksitsiz	65	-	65
Kredili Mevduat Hesabı-TP (Tüzel Kişi)	8.041	-	8.041
Kredili Mevduat Hesabı-YP (Tüzel Kişi)	-	-	-
Toplam ⁽¹⁾	142.984	3.041.093	3.184.077

⁽¹⁾ Faiz tahakkuk ve reeskont ayrıştırması yapılmadığından bu kredilere ilişkin tahakkuk ve reeskont tutarları tabloya ilave edilmemiştir.

e) Kredilerin kullanıcılara göre dağılımı:

	Cari Dönem	Önceki Dönem
Kamu	1.161.099	1.038.517
Özel	55.076.685	34.753.196
Faiz Gelir Tahakkuk ve Reeskontları	923.566	760.779
Toplam	57.161.350	36.552.492

f) Yurtiçi ve yurtdışı kredilerin dağılımı:

	Cari Dönem	Önceki Dönem
Yurtiçi Krediler	55.656.522	35.545.352
Yurtdışı Krediler	581.262	246.361
Faiz Gelir Tahakkuk ve Reeskontları	923.566	760.779
Toplam	57.161.350	36.552.492

g) Bağlı ortaklık ve iştiraklere verilen krediler:

	Cari Dönem	Önceki Dönem
Bağlı Ortaklık ve İştiraklere Verilen Doğrudan Krediler	206.449	35.001
Bağlı Ortaklık ve İştiraklere Verilen Dolaylı Krediler	-	-
Toplam ⁽¹⁾	206.449	35.001

⁽¹⁾ Faiz tahakkuk ve reeskont ayrıştırması yapılmadığından bu kredilere ilişkin tahakkuk ve reeskont tutarları tabloya ilave edilmemiştir.

Türkiye Cumhuriyeti Ziraat Bankası A.Ş. 31 Aralık 2010 Tarihi İtibarıyla Konsolide Olmayan Finansal Tablolara İlişkin Açıklama ve Dipnotlar

(Tutarlar aksi belirtilmedikçe Bin Türk Lirası ("TL") olarak ifade edilmiştir.)

ğ) Kredilere ilişkin olarak ayrılan özel karşılıklar:

	Cari Dönem	Önceki Dönem
Tahsil İmkani Sınırlı Krediler ve Diğer Alacaklar İçin Ayrılanlar	14.730	79.800
Tahsili Şüpheli Krediler ve Diğer Alacaklar İçin Ayrılanlar	101.888	208.221
Zarar Niteliğindeki Krediler ve Diğer Alacaklar İçin Ayrılanlar	456.349	394.813
Toplam	572.967	682.834

h) Donuk alacaklara ilişkin bilgiler (net):

1) Donuk alacaklardan bankaca yeniden yapılandırılan ya da yeni bir itfa planına bağlanan krediler ve diğer alacaklara ilişkin bilgiler:

	III. Grup: Tahsil İmkani Sınırlı Krediler ve Diğer Alacaklar	IV. Grup: Tahsili Şüpheli Krediler ve Diğer Alacaklar	V. Grup: Zarar Niteliğindeki Krediler ve Diğer Alacaklar
Cari Dönem			
(Özel Karşılıklardan Önceki Brüt Tutarlar)	1.581	10.616	36.394
Yeniden Yapılandırılan Krediler ve Diğer Alacaklar	1.581	10.616	36.394
Yeni Bir İtfa Planına Bağlanan Krediler ve Diğer Alacaklar	-	-	-
Önceki Dönem			
(Özel Karşılıklardan Önceki Brüt Tutarlar)	4.973	24.124	46.116
Yeniden Yapılandırılan Krediler ve Diğer Alacaklar	4.973	24.124	46.116
Yeni Bir İtfa Planına Bağlanan Krediler ve Diğer Alacaklar	-	-	-

2) Toplam donuk alacak hareketlerine ilişkin bilgiler:

	III. Grup: Tahsil İmkani Sınırlı Krediler ve Diğer Alacaklar	IV. Grup: Tahsili Şüpheli Krediler ve Diğer Alacaklar	V. Grup: Zarar Niteliğindeki Kredi ve Diğer Alacaklar
Önceki Dönem Sonu Bakiyesi	82.742	235.689	536.478
Dönem İçinde İntikal (+)	409.529	87.541	138.568
Diğer Donuk Alacak Hesaplarından Giriş (+)	-	250.200	261.661
Diğer Donuk Alacak Hesaplarına Çıkış (-)	250.200	261.661	-
Dönem İçinde Tahsilat (-) ⁽¹⁾	165.279	145.372	324.826
Aktiften Silinen (-)	-	-	-
Kurumsal ve Ticari Krediler	-	-	-
Bireysel Krediler	-	-	-
Kredi Kartları	-	-	-
Diğer	-	-	-
Dönem Sonu Bakiyesi ⁽²⁾	76.792	166.397	611.881
Özel Karşılık (-)	14.730	101.888	456.349
Bilançodaki Net Bakiyesi ⁽²⁾	62.062	64.509	155.532

⁽¹⁾ Söz konusu tutarlara yeniden yapılandırılan ve itfa planına bağlanan krediler dahil edilmiştir.

⁽²⁾ Riski Banka'ya ait olmayan ve dolayısıyla üzerinden karşılık ayrılmayan 169.151 TL tutarındaki fon kaynaklı kredileri de içermektedir.

Türkiye Cumhuriyeti Ziraat Bankası A.Ş. 31 Aralık 2010 Tarihi İtibarıyla Konsolide Olmayan Finansal Tablolara İlişkin Açıklama ve Dipnotlar

(Tutarlar aksi belirtilmedikçe Bin Türk Lirası ("TL") olarak ifade edilmiştir.)

3) Yabancı para olarak kullanılan kredilerden kaynaklanan donuk alacaklara ilişkin bilgiler:

	III. Grup: Tahsil İmkani Sınırlı Krediler ve Diğer Alacaklar	IV. Grup: Tahsili Şüpheli Krediler ve Diğer Alacaklar	V. Grup: Zarar Niteliğindeki Krediler ve Diğer Alacaklar
Cari Dönem:			
Dönem Sonu Bakiyesi	-	4.838	5.486
Özel Karşılık (-)	-	4.838	5.486
Bilançodaki Net Bakiyesi	-	-	-
Önceki Dönem:			
Dönem Sonu Bakiyesi	220	4.261	5.113
Özel Karşılık (-)	220	4.261	5.113
Bilançodaki Net Bakiyesi	-	-	-

4) Donuk alacakların kullanıcı gruplarına göre brüt ve net tutarlarının gösterimi:

	III. Grup: Tahsil İmkani Sınırlı Krediler ve Diğer Alacaklar	IV. Grup: Tahsili Şüpheli Krediler ve Diğer Alacaklar	V. Grup: Zarar Niteliğindeki Krediler ve Diğer Alacaklar
Cari Dönem (Net)	62.062	64.509	155.532
Gerçek ve Tüzel Kişilere Kullanılan Krediler (Brüt)	76.792	118.843	611.881
Özel Karşılık Tutarı (-)	14.730	54.334	456.349
Gerçek ve Tüzel Kişilere Kullanılan Krediler (Net)	62.062	64.509	155.532
Bankalar (Brüt)	-	-	-
Özel Karşılık Tutarı (-)	-	-	-
Bankalar (Net)	-	-	-
Diğer Kredi ve Alacaklar (Brüt)	-	47.554	-
Özel Karşılık Tutarı (-)	-	47.554	-
Diğer Kredi ve Alacaklar (Net)	-	-	-
Önceki Dönem (Net)	2.942	27.468	141.665
Gerçek ve Tüzel Kişilere Kullanılan Krediler (Brüt)	82.742	190.877	536.478
Özel Karşılık Tutarı (-)	79.800	163.409	394.813
Gerçek ve Tüzel Kişilere Kullanılan Krediler (Net)	2.942	27.468	141.665
Bankalar (Brüt)	-	-	-
Özel Karşılık Tutarı (-)	-	-	-
Bankalar (Net)	-	-	-
Diğer Kredi ve Alacaklar (Brüt)	-	44.812	-
Özel Karşılık Tutarı (-)	-	44.812	-
Diğer Kredi ve Alacaklar (Net)	-	-	-

1) Zarar niteliğindeki krediler ve diğer alacakların tasfiye politikasına ilişkin açıklama:

Banka tarafından kredi işlemlerinden kaynaklanan alacakların tahsili amacıyla başlatılmış bulunan icra takiplerinde borçlu ve borçlu ilgililerin malvarlıkları ile Banka alacaklarının teminatını teşkil eden maddi teminatların paraya çevrilmesi süreci devam etmekte olup, işleyen bu sürecin yanı sıra Banka alacaklarının idari yollardan tahsil ve tasfiyesine çalışılmaktadır. Alacakların idari yollardan tahsilini teminen yapılan mevzuat düzenlemesi ve Şube/Bölge Başkanlıklarına devredilen yetkiler kapsamında işlem tesis edilmekte olup, borçlu tekliflerinin Şube/Bölge Başkanlıklarına devredilen yetkileri aşması veya cari mevzuat düzenlemeleri dışında unsurlar içermesi ve teklifin Şube/Bölge Başkanlıkları tarafından olumlu görüşle ilgili Genel Müdürlük birimine intikal ettirilmesi durumunda Banka'nın yetkili kurullarından karar alınmak suretiyle firma/borçlu bazında alacağın yeniden yapılandırılması söz konusu olmaktadır.

Türkiye Cumhuriyeti Ziraat Bankası A.Ş. 31 Aralık 2010 Tarihi İtibarıyla Konsolide Olmayan Finansal Tablolara İlişkin Açıklama ve Dipnotlar

[Tutarlar aksi belirtilmedikçe Bin Türk Lirası ("TL") olarak ifade edilmiştir.]

i) Aktiften silme politikasına ilişkin açıklama:

Banka, borçlu ve/veya borçla ilgilerin ölmüş olması ve mirasçılarının mirası yasal süresi içinde reddetmiş bulunmaları, alacağın tahsilinin hukuken ve/veya fiilen olanaksız hale gelmesi, söz konusu alacakla ilgili olarak personel hakkında verilmiş mali mesuliyet kararının bulunmaması hallerinde alacaklarını kayıtlardan terkin etmektedir.

j) Diğer açıklama ve dipnotlar:

Cari Dönem	Ticari ⁽²⁾	KOBİ	Bireysel ⁽¹⁾	İhtisas ⁽¹⁾	Toplam
Vadesi Geçmemiş ve Değer Kaybına Uğramamış Krediler	10.115.343	5.385.264	22.554.172	15.378.980	53.433.759
Vadesi Geçmiş ve Değer Kaybına Uğramamış Krediler	532.079	-	2.254.154	941.358	3.727.591
Değer Düşüklüğüne Uğramış Krediler	97.428	151.382	226.623	379.637	855.070
Toplam	10.744.850	5.536.646	25.034.949	16.699.975	58.016.420
Değer Düşüklüğüne Uğramış Krediler İçin Ayrılan Özel Karşılık (-)	96.475	128.096	185.401	162.995	572.967
Net Kredi Bakiyesi	10.648.375	5.408.550	24.849.548	16.536.980	57.443.453

⁽¹⁾ 1.153.742 TL tutarındaki bireysel, 2.093.805 TL tutarındaki tarımsal ve 168 TL tutarındaki ticari kredi, riski Banka'ya ait olmayan fon kaynaklı krediler vadesi geçmemiş ve değer kaybına uğramamış satırında gösterilmiştir.

⁽²⁾ Vadesi geçmiş ve değer kaybına uğramamış Ticari ve Küçük İşletme Kredileri tutarı ayrıştırılmadığı için tamamı "Ticari" sütununda gösterilmiştir.

Önceki Dönem	Ticari ⁽²⁾	KİK	Bireysel ⁽¹⁾	İhtisas ⁽¹⁾	Toplam
Vadesi Geçmemiş ve Değer Kaybına Uğramamış Krediler	5.402.731	2.819.836	18.148.580	9.875.401	36.246.548
Vadesi Geçmiş ve Değer Kaybına Uğramamış Krediler ⁽³⁾	101.846	-	57.731	146.367	305.944
Değer Düşüklüğüne Uğramış Krediler	101.037	180.606	219.472	353.794	854.909
Toplam	5.605.614	3.000.442	18.425.783	10.375.562	37.407.401
Değer Düşüklüğüne Uğramış Krediler İçin Ayrılan Özel Karşılık (-)	101.037	180.606	219.472	181.719	682.834
Net Kredi Bakiyesi	5.504.577	2.819.836	18.206.311	10.193.843	36.724.567

⁽¹⁾ 1.185.045 TL tutarındaki bireysel, 1.788.499 TL tutarındaki tarımsal ve 180 TL tutarındaki ticari kredi, riski Banka'ya ait olmayan fon kaynaklı krediler olup vadesi geçmemiş ve değer kaybına uğramamış satırında gösterilmiştir.

⁽²⁾ Vadesi geçmiş ve değer kaybına uğramamış Ticari ve Küçük İşletme Kredileri tutarı ayrıştırılmadığı için tamamı "Ticari" sütununda gösterilmiştir.

⁽³⁾ Vadesi geçmiş ve değer kaybına uğramamış kredilere ilişkin tutarlar muaccel hale gelmiş taksit tutarları, diğer krediler için ise muaccel olmuş anapara tutarları olup, taksitli kredilerin kalan anapara tutarları toplamı 1.638.431 TL'dir.

Kredi sınıfları itibarıyla, vadesi geçmiş ve değer kaybına uğramamış kredilerin yaşlandırma analizi aşağıdaki gibidir:

Cari Dönem	1 aya kadar	1-3 ay	2-3 ay	3 aydan fazla	Toplam
Krediler ve Alacaklar ⁽¹⁾					
Ticari Krediler	64.982	17.074	8.160	-	90.216
Bireysel Krediler	37.724	16.457	5.641	-	59.822
İhtisas Kredileri	90.830	40.815	1.205	-	132.850
Toplam	193.536	74.346	15.006	-	282.888

⁽¹⁾ Tablodaki tutarlar, taksitli krediler için muaccel hale gelmiş taksit tutarları, diğer krediler için ise muaccel olmuş anapara tutarları olup, taksitli kredilerin kalan anapara tutarları toplamı 3.444.703 TL'dir.

Türkiye Cumhuriyeti Ziraat Bankası A.Ş. 31 Aralık 2010 Tarihi İtibarıyla Konsolide Olmayan Finansal Tablolara İlişkin Açıklama ve Dipnotlar

(Tutarlar aksi belirtilmedikçe Bin Türk Lirası ("TL") olarak ifade edilmiştir.)

Önceki Dönem	1 aya kadar	1-3 ay	2-3 ay	3 aydan fazla	Toplam
Krediler ve Alacaklar ⁽¹⁾					
Ticari Krediler	61.869	22.732	17.245	-	101.846
Bireysel Krediler	37.772	14.159	5.800	-	57.731
İhtisas Kredileri	92.361	49.564	4.442	-	146.367
Toplam	192.002	86.455	27.487	-	305.944

⁽¹⁾ Tablodaki tutarlar, taksitli krediler için muaccel hale gelmiş taksit tutarları, diğer krediler için ise muaccel olmuş anapara tutarları olup, taksitli kredilerin kalan anapara tutarları toplamı 1.638.431 TL'dir.

6. Vadeye kadar elde tutulacak yatırımlar:

a) Repo işlemlerine konu olanlar ve teminata verilen/bloke edilenlere ilişkin bilgilerin karşılaştırmalı olarak net değerleriyle ilgili açıklama:

a.1) Repo işlemlerine konu olan vadeye kadar elde tutulacak menkul değerler:

	Cari Dönem		Önceki Dönem	
	TP	YP	TP	YP
Devlet Tahvili	4.960.309	-	8.972.397	-
Hazine Bonosu	-	-	-	-
Diğer Kamu Borçlanma Senetleri	-	-	-	-
Banka Bonoları ve Banka Garantili Bonolar	-	-	-	-
Varlığa Dayalı Menkul Kıymetler	-	-	-	-
Diğer	-	-	-	-
Toplam	4.960.309	-	8.972.397	-

a.2) Teminata verilen/bloke edilen vadeye kadar elde tutulacak menkul değerler:

	Cari Dönem		Önceki Dönem	
	TP	YP	TP	YP
Bono	-	-	-	-
Tahvil ve Benzeri Menkul Değerler	5.301.398	-	4.980.076	655.865
Diğer	-	-	-	-
Toplam	5.301.398	-	4.980.076	655.865

b) Vadeye kadar elde tutulacak devlet borçlanma senetlerine ilişkin bilgiler:

	Cari Dönem	Önceki Dönem
Devlet Tahvili	36.381.678	44.838.854
Hazine Bonosu	-	-
Diğer Kamu Borçlanma Senetleri	-	-
Toplam	36.381.678	44.838.854

c) Vadeye kadar elde tutulacak yatırımlara ilişkin bilgiler:

	Cari Dönem	Önceki Dönem
Borçlanma Senetleri	36.388.051	44.843.796
Borsada İşlem Görenler	34.064.577	38.954.254
Borsada İşlem Görmeyenler	2.323.474	5.889.542
Değer Azalma Karşılığı (-)	-	-
Toplam	36.388.051	44.843.796

Türkiye Cumhuriyeti Ziraat Bankası A.Ş. 31 Aralık 2010 Tarihi İtibarıyla Konsolide Olmayan Finansal Tablolara İlişkin Açıklama ve Dipnotlar

(Tutarlar aksi belirtilmedikçe Bin Türk Lirası ("TL") olarak ifade edilmiştir.)

ç) Vadeye kadar elde tutulacak yatırımların yıl içindeki hareketleri:

	Cari Dönem	Önceki Dönem
Dönem Başındaki Değer	44.843.796	48.787.200
Parasal Varlıklarda Meydana Gelen Kur Farkları	(17.236)	(64.785)
Yıl İçindeki Alımlar	1.447.839	8.799.714
Satış ve İtfa Yoluyla Yolu ile Elden Çıkarılanlar	(9.886.348)	(12.678.333)
Değer Azalışı Karşılığı (-)	-	-
Dönem Sonu Toplamı	36.388.051	44.843.796

Banka, 2008 yılında, daha önce finansal tablolarında satılmaya hazır finansal varlıklar içerisinde takip ettiği 23.630.115 TL, 717.616 bin Avro ve 1.483.317 bin ABD Doları nominal tutarlı menkul kıymeti, rayiç değer toplamı sırasıyla 22.971.669 TL, 702.950 bin Avro ve 1.562.742 bin ABD Doları olan defter değerleri ile, daha önce gerçeğe uygun değer farkı kâr/zarara yansıtılan finansal varlıklar içerisinde takip ettiği 37.951 bin Avro ve 45.501 bin ABD Doları nominal değerli menkul kıymeti rayiç değerleri toplamı sırasıyla 37.178 bin Avro ve 62.311 bin ABD Doları olan defter değerleri ile elde tutma niyetindeki değişiklikten dolayı, TMSK'nın 31 Ekim 2008 tarih ve 27040 sayılı Resmî Gazete'de yayımlanan TMS 39 "Finansal Araçlar: Muhasebeleştirme ve Ölçmeye İlişkin Türkiye Muhasebe Standardı Hakkında Tebliğde Değişiklik Yapılmasına İlişkin Tebliğ" e uygun olarak, vadeye kadar elde tutulacak yatırımlar portföyüne yeniden sınıflamıştır.

Yeniden sınıflandırılan satılmaya hazır menkul kıymetlere ilişkin 68.984 TL, (23.067) bin Avro ve (15.207) bin ABD Doları tutarındaki ertelenmiş vergi öncesi değerlendirme farkları, özkaynaklar altında izlenmekte olup, ilgili menkul kıymetlerin itfa tarihlerine kadar doğrusal reeskont yöntemiyle sonuç hesaplarına aktarılmaktadır. Bilanço tarihi itibarıyla özkaynaklarda kalan negatif değerlendirme farkı 1.228 TL, negatif değerlendirme farkı 14.378 bin ABD Doları ve 15.012 bin Avro tutarındadır.

Alım satım amaçlı menkul kıymetler portföyünden vadeye kadar elde tutulacak portföyüne sınıflanan menkul kıymetlerin bilanço tarihi itibarıyla rayiç değerleri toplamı 42.193 bin Avro ve 72.890 bin ABD Doları tutarındadır.

Alım satım amaçlı menkul değerler portföyünden vadeye kadar elde tutulacak menkul kıymetler portföyüne sınıflama yapılmamış olması durumunda 28.054 TL tutarında gelir reeskontu kaydedilecekti. Alım satım amaçlı portföyden vadeye kadar elde tutulacak menkul kıymetler portföyüne yapılan sınıflamanın gelir etkisi 31 Aralık 2010 tarihi itibarıyla (21.553) TL tutarındadır.

7. İştiraklere ilişkin bilgiler (net):

a) 1) Konsolide edilmeyen iştiraklere ilişkin bilgiler:

	Unvanı	Adres (Şehir/Ülke)	Banka'nın Pay Oranı- Farklıya Oy Oranı (%)	Banka Risk Grubu Pay Oranı (%)
1	Bankalararası Kart Merkezi A.Ş.	İstanbul/TÜRKİYE	12,50	17,98
2	Kredi Kayıt Bürosu A.Ş.	İstanbul/TÜRKİYE	11,11	9,09
3	Gelişen Bilgi Teknolojileri A.Ş.	İstanbul/TÜRKİYE	20,00	5,05

	Aktif Toplamı ⁽²⁾	Özkaynak ⁽²⁾	Sabit Varlık Toplamı ^{(2) (3)}	Faiz Gelirleri ⁽²⁾	Menkul Değer Gelirleri ⁽²⁾	Cari Dönem Kâr/Zararı ⁽²⁾	Önceki Dönem Kâr/Zararı ⁽²⁾	Gerçeğe Uygun Değeri ⁽¹⁾
1	21.011	15.865	6.792	912	-	1.465	1.067	-
2	44.767	36.805	1.998	2.322	-	14.132	9.103	-
3	433	431	-	490	-	356	747	-

⁽¹⁾ İştiraklerin borsada işlem görmemesi nedeniyle gerçeğe uygun değeri bulunmamaktadır.

⁽²⁾ İştiraklerin cari dönem finansal tablo bilgileri 31 Aralık 2010 tarihli denetimden geçmemiş finansal tablolardan önceki döneme ait kâr/zarar rakamları ise 31 Aralık 2009 tarihli denetimden geçmemiş finansal tablolarından alınmıştır.

⁽³⁾ Sabit varlık toplamı içinde maddi duran varlıklar yer almaktadır.

⁽⁴⁾ Gelişen İşletmeler Piyasaları Anonim Şirketi'nin ticaret unvanı, şirketin 5 Nisan 2010 tarihli Genel Kurulu'nda, şirket ana sözleşmesinde yapılan değişiklikle, "Gelişen Bilgi Teknolojileri Anonim Şirketi" olarak değiştirilmiştir.

Türkiye Cumhuriyeti Ziraat Bankası A.Ş. 31 Aralık 2010 Tarihi İtibarıyla Konsolide Olmayan Finansal Tablolara İlişkin Açıklama ve Dipnotlar

(Tutarlar aksi belirtilmedikçe Bin Türk Lirası ("TL") olarak ifade edilmiştir.)

b) 1) Konsolide edilen iştiraklere ilişkin açıklama:

	Unvanı	Adres (Şehir/Ülke)	Banka'nın Pay Oranı- Farklıya Oy Oranı (%)	Banka Risk Grubu Pay Oranı (%)
1	Arap Türk Bankası A.Ş.	İstanbul/TÜRKİYE	20,00	15,43

	Aktif Toplamı ⁽²⁾	Özkaynak ⁽²⁾	Sabit Varlık Toplamı ⁽²⁾	Faiz Gelirleri ⁽²⁾	Menkul Değer Gelirleri ⁽²⁾	Cari Dönem Kâr/Zararı ⁽²⁾	Önceki Dönem Kâr/Zararı ⁽²⁾	Gerçeğe Uygun Değeri ⁽¹⁾
1	1.140.559	305.882	23.951	25.257	22.299	23.669	24.985	-

⁽¹⁾ Arap Türk Bankası A.Ş.'nin borsada işlem görmemesi nedeniyle gerçeğe uygun değeri bulunmamaktadır.

⁽²⁾ Arap Türk Bankası A.Ş.'nin cari dönem finansal tablo bilgileri 31 Aralık 2010 tarihli denetimden geçmemiş finansal tablolardan önceki döneme ait kâr/zarar rakamları ise 31 Aralık 2009 tarihli denetimden geçmemiş finansal tablolarından alınmıştır.

31 Aralık 2010 tarihi itibarıyla Banka, Arap Türk Bankası A.Ş.'yi konsolidasyon kapsamına almış olup, Banka'nın, önceki dönemlerde konsolidasyon kapsamında olan iştiraki Axa Sigorta A.Ş.'de önemli etkisinin kalmaması nedeniyle söz konusu iştirak Satılmaya Hazır Finansal Varlıklar grubuna sınıflanmış ve konsolidasyon kapsamından çıkarılmıştır.

2) Konsolide edilen iştiraklere ilişkin bilgiler:

	Cari Dönem	Önceki Dönem
Dönem Başı Değeri	74.147	74.147
Dönem İçi Hareketler	(27.024)	-
Alışlar	-	-
Bedelsiz Edinilen Hisse Senetleri	-	-
Cari Yıl Payından Alınan Kâr	-	-
Konsolidasyon Kapsamına Giren İştirak ⁽¹⁾	47.123	-
Transfer ⁽¹⁾	(74.147)	-
Satışlar	-	-
Yeniden Değerleme Artışı	-	-
Değer Azalma Karşılıkları	-	-
Dönem Sonu Değeri	47.123	74.147
Sermaye Taahhütleri	-	-
Dönem Sonu Sermaye Katılma Payı (%)	15,43	19,65

⁽¹⁾ Önceki dönemde "İştirakler" hesabında izlenmekte olan Axa Sigorta A.Ş. cari dönemde "Satılmaya Hazır Menkul Değerler" hesap grubuna sınıflanmış, diğer taraftan Arap Türk Bankası A.Ş. konsolidasyon kapsamına alınmıştır.

3) Konsolide edilen iştiraklere ilişkin sektör bilgileri ve bunlara ilişkin kayıtlı tutarlar:

	Cari Dönem	Önceki Dönem
Bankalar	47.123	-
Sigorta Şirketleri	-	74.147
Faktoring Şirketleri	-	-
Leasing Şirketleri	-	-
Finansman Şirketleri	-	-
Diğer Mali İştirakler	-	-

4) Borsaya kote edilen iştirakler:

Bulunmamaktadır (2009: Bulunmamaktadır).

Türkiye Cumhuriyeti Ziraat Bankası A.Ş. 31 Aralık 2010 Tarihi İtibarıyla Konsolide Olmayan Finansal Tablolara İlişkin Açıklama ve Dipnotlar

(Tutarlar aksi belirtilmedikçe Bin Türk Lirası ("TL") olarak ifade edilmiştir.)

8. Bağlı ortaklıklara ilişkin bilgiler (net):

a) 1) Konsolide edilmeyen bağlı ortaklıklara ilişkin bilgiler:

	Unvanı	Adres (Şehir/Ülke)	Banka'nın Pay Oranı- Farklıysa Oy Oranı (%)	Banka Risk Grubu Pay Oranı (%)
1	Bileşim Alternatif Dağıtım Kanalları ve Ödeme Sistemleri A.Ş.	İstanbul/TÜRKİYE	75,00	52,50
2	Fintek Finansal Teknoloji Hizmetleri A.Ş.	Ankara/TÜRKİYE	62,50	64,60

	Aktif Toplamı ⁽²⁾	Özkaynak ⁽²⁾	Sabit Varlık Toplamı ⁽²⁾	Faiz Gelirleri ⁽²⁾	Menkul Değer Gelirleri ⁽²⁾	Cari Dönem Kâr/Zararı ⁽²⁾	Önceki Dönem Kâr/Zararı ⁽²⁾	Gerçeğe Uygun Değeri ⁽²⁾
1	20.267	11.607	2.340	216	2	5.993	2.888	-
2	8.205	4.225	104	202	51	344	311	-

⁽¹⁾ Bağlı Ortaklıkların borsada işlem görmemeleri nedeniyle gerçeğe uygun değerleri bulunmamaktadır.

⁽²⁾ Yukarıdaki tabloda bulunan bağlı ortaklıklara ait bilgiler, bağlı ortaklıkların 31 Aralık 2010 tarihli denetimden geçmemiş finansal tablolarından alınmış olup, önceki döneme ait kâr/zarar rakamları 31 Aralık 2009 tarihli denetimden geçmiş finansal tablolarından alınmıştır.

b) 1) Konsolide edilen bağlı ortaklıklara ilişkin açıklama:

Yurtdışında faaliyet gösteren ve yabancı para cinsinden takip edilen konsolide edilen bağlı ortaklıklara ilişkin yatırımlar gerçeğe uygun değerleri ile izlenmektedir. Söz konusu ortaklıklar için hazırlanan değerlendirme raporları ile gerçeğe uygun değerler tespit edilmiş, değerlendirme farkları ortaklık değerlerine eklenerek karşılığında özkaynaklar altında "Menkul Değerler Değer Artış Fonu" hesabında muhasebeleştirilmiştir.

	Unvanı	Adres (Şehir/Ülke)	Banka'nın Pay Oranı- Farklıysa Oy Oranı (%)	Banka Risk Grubu Pay Oranı (%)
1	Ziraat Hayat ve Emeklilik A.Ş. ⁽¹⁾	İstanbul/TÜRKİYE	100,00	99,98
2	Ziraat Sigorta A.Ş. ⁽¹⁾	İstanbul/TÜRKİYE	100,00	99,98
3	Ziraat Finansal Kiralama A.Ş.	İstanbul/TÜRKİYE	100,00	50,01
4	Ziraat Yatırım Menkul Değerler A.Ş.	İstanbul/TÜRKİYE	100,00	62,00
5	Ziraat Portföy Yönetimi A.Ş.	İstanbul/TÜRKİYE	60,00	65,44
6	Ziraat Bank International A.G.	Frankfurt/ALMANYA	100,00	100,00
7	Turkish Ziraat Bank Bosnia dd	Saraybosna/BOSNA HERSEK	100,00	100,00
8	Ziraat Bank (Moscow) CJSC	Moskova/RUSYA	100,00	99,91
9	Kazakhstan Ziraat Int. Bank	Alma - Atı/KAZAKİSTAN	100,00	97,62
10	Ziraat Banka Ad Skopje	Üsküp/MAKEDONYA	100,00	100,00

⁽¹⁾ Banka Yönetim Kurulu kararına istinaden kuruluş çalışmaları başlatılan ve ana sözleşmeleri 15 Mayıs 2009 tarihli Türkiye Ticaret Sicili Gazetesinde yayımlanan Ziraat Hayat Emeklilik A.Ş. ve Ziraat Sigorta A.Ş.'nin kuruluş süreci tamamlanmıştır. Söz konusu şirketlerin sermayeleri 20.000 TL olup, sermayelerin tamamı ödenmiştir. Her iki şirket de ticari faaliyetlerine Ocak 2010 tarihi itibarıyla başlamıştır.

Türkiye Cumhuriyeti Ziraat Bankası A.Ş. 31 Aralık 2010 Tarihi İtibarıyla Konsolide Olmayan Finansal Tablolara İlişkin Açıklama ve Dipnotlar

(Tutarlar aksi belirtilmedikçe Bin Türk Lirası ("TL") olarak ifade edilmiştir.)

	Aktif Toplamı ⁽³⁾	Özkaynak ⁽³⁾	Sabit Varlık Toplamı ⁽³⁾	Faiz Gelirleri ⁽³⁾	Menkul Değer Gelirleri ⁽²⁾	Cari Dönem Kâr/Zararı ⁽³⁾	Önceki Dönem Kâr/Zararı ⁽³⁾	Gerçeğe Uygun Değeri ⁽¹⁾
1	446.946	70.706	472	-	24.000	50.800	[92]	-
2	112.774	33.049	680	-	4.254	13.753	[704]	-
3	392.009	110.701	275	1.528	-	14.540	13.086	-
4	70.646	64.229	796	5.437	1.848.711	12.473	12.959	-
5	8.908	8.242	9	696	3.578	1.904	1.783	-
6	1.410.338	314.736	2.052	25.616	4.841	4.403	4.420	323.328
7	182.651	71.509	8.045	8.860	700	500	910	48.632
8	73.962	43.483	3.505	3.908	103	1.530	1.241	43.477
9	113.472	63.180	7.307	5.160	650	1.037	46	68.070
10	93.755	37.057	2.971	3.017	1.453	1.241	2.040	37.469

⁽¹⁾ Gerçeğe uygun değerleri belirtilen ortaklıklar dışındakiler için, borsada işlem görmemeleri nedeniyle rayiç değer tespiti yapılamamış olup söz konusu ortaklıklar elde etme maliyeti ile, varsa değer düşüklüğünün net tutarı üzerinden taşınmaktadır. Gerçeğe uygun değeri bulunan ortaklıklar için ise gerçeğe uygun değerler sadece Ziraat Bankası'na ait olan kısmı göstermektedir.

⁽²⁾ Ziraat Yatırım Menkul Değerler A.Ş. ile Ziraat Portföy Yönetimi A.Ş.'ye ait menkul değer gelirleri, net satışları göstermektedir.

⁽³⁾ Yukarıdaki tabloda bulunan bağlı ortaklıklara ait bilgiler, bağlı ortaklıkların 31 Aralık 2010 tarihli denetimden geçmemiş finansal tablolarından alınmış olup, önceki döneme ait kâr/zarar rakamları 31 Aralık 2009 tarihli denetimden geçmiş finansal tablolarından alınmıştır.

2) Konsolide edilen bağlı ortaklıklara ilişkin bilgiler:

	Cari Dönem	Önceki Dönem
Dönem Başı Değeri	-	-
Dönem İçi Hareketler	629.955	-
Konsolidasyon Kapsamına Girişler ⁽¹⁾	629.955	-
Alışlar	-	-
Bedelsiz Edinilen Hisse Senetleri	-	-
Cari Yıl Payından Alınan Kâr	-	-
Satılmaya Hazır Finansal Varlıklara Transferler	-	-
Satışlar	-	-
Yeniden Değerleme Artışı	-	-
Değer Azalma Karşılıkları	-	-
Dönem Sonu Değeri	629.955	-
Sermaye Taahhütleri	-	-
Dönem Sonu Sermaye Katılma Payı (%)	-	-

⁽¹⁾ 23 Ocak 2011 tarihli ve 27824 sayılı Resmi Gazete'de yayınlanan Bankalarca Kamuya Açıklanacak Finansal Tablolar ile Bunlara İlişkin Açıklama ve Dipnotlar Hakkında Tebliğde Değişiklik Yapılmasına İlişkin Tebliğ gereğince Banka 31 Aralık 2010 tarihi itibarıyla finansal olan tüm bağlı ortaklıklarını konsolidasyon kapsamına almıştır.

3) Konsolide edilen bağlı ortaklıklara ilişkin sektör bilgileri ve bunlara ilişkin kayıtlı tutarlar:

	Cari Dönem	Önceki Dönem
Bankalar	520.975	-
Sigorta Şirketleri	39.984	-
Factoring Şirketleri	-	-
Leasing Şirketleri	49.860	-
Finansman Şirketleri	-	-
Diğer Mali İştirakler	19.136	-

c) Borsaya kote konsolide edilen bağlı ortaklıklar:

Bulunmamaktadır

Türkiye Cumhuriyeti Ziraat Bankası A.Ş. 31 Aralık 2010 Tarihi İtibarıyla Konsolide Olmayan Finansal Tablolara İlişkin Açıklama ve Dipnotlar

(Tutarlar aksi belirtilmedikçe Bin Türk Lirası ("TL") olarak ifade edilmiştir.)

9. a) Birlikte kontrol edilen ortaklıklara (iş ortaklıkları) ilişkin bilgiler:

Birlikte Kontrol Edilen Ortaklıklar (İş Ortaklıkları) ⁽¹⁾	Ana Ortaklık Banka'nın Payı ⁽²⁾	Grubun Payı	Dönen Varlık	Duran Varlık	Uzun Vadeli Borç	Gelir	Gider
Turkmen Turkish Joint Stock Commercial Bank	4.948	4.948	65.685	5.192	4.803	5.629	4.343
Uzbekistan- Turkish Bank	9.051	9.054	125.383	4.038	1.210	5.679	3.835
Azer Türk Bank ASC	11.089	12.053	66.737	51.555	624	17.112	15.010
Toplam	25.088	26.055	257.805	60.785	6.637	28.420	23.188

⁽¹⁾ Yukarıdaki tabloda bulunan birlikte kontrol edilen ortaklıklara ait bilgiler birlikte kontrol edilen ortaklıkların 31 Aralık 2010 tarihli denetimden geçmemiş finansal tablolarından alınmıştır.

⁽²⁾ Banka'nın birlikte kontrol edilen ortaklıklarının özkaynaklarından sermaye oranına göre aldığı payı ifade etmektedir.

Yurtdışında faaliyet gösteren ve yabancı para cinsinden takip edilen birlikte kontrol edilen ortaklıklara ilişkin yatırımlar gerçeğe uygun değerleri ile izlenmektedir. Söz konusu ortaklıklar için hazırlanan değerlendirme raporları ile gerçeğe uygun değerler tespit edilmiş, değerlendirme farkları ortaklık değerlerine eklenerek karşılığında özkaynaklar altında "Menkul Değerler Değer Artış Fonu" hesabında muhasebeleştirilmiştir.

10. Kiralama işlemlerinden alacaklara ilişkin bilgiler (net):

Banka'nın finansal kiralamadan doğan alacağı bulunmamaktadır.

11. Riskten korunma amaçlı türev finansal araçlara ilişkin açıklamalar:

Banka'nın riskten korunma amaçlı türev finansal varlığı bulunmamaktadır.

12. Yatırım amaçlı gayrimenkullere ilişkin açıklamalar:

Bulunmamaktadır (2009: Bulunmamaktadır).

13. Satış amaçlı elde tutulan ve durdurulan faaliyetlere ilişkin duran varlıklar hakkında açıklama:

Banka'nın durdurulan faaliyeti bulunmamaktadır. Satış amaçlı elde tutulan varlıklar ise ticari ve zirai alacaklar dolayısıyla edinilen gayrimenkuller ile Bankaca kullanımına ihtiyaç duyulmayan gayrimenkullerden oluşmaktadır. Satışa konu edilen söz konusu gayrimenkuller Banka'nın internet sitesinde ilan edilmektedir.

Banka'nın, ticari alacaklardan dolayı 14.252 TL, zirai alacaklardan dolayı 973 TL olmak üzere edindiği gayrimenkullerin toplamı 15.225 TL olarak gerçekleşmiştir. Banka, elden çıkarılacak kıymetlere toplam 280 TL amortisman uygulamıştır.

14. Maddi duran varlıklara ilişkin açıklamalar:

	Finansal Kiralama				Toplam
	Gayrimenkul	ile Edinilen MDV	Araçlar	Diğer MDV	
Önceki Dönem Sonu:					
Maliyet	1.341.623	53.062	28.393	418.048	1.841.126
Birikmiş Amortisman (-)	588.712	42.811	20.492	373.097	1.025.112
Net Defter Değeri	752.911	10.251	7.901	44.951	816.014
Cari Dönem Sonu:					
Dönem Başı Net Defter Değeri	752.911	10.251	7.901	44.951	816.014
Dönem İçi Değişimler (Net)	12.366	(156)	(3.811)	(218.589)	(210.190)
Amortisman Bedeli - net (-)	18.031	4.084	(10.155)	(232.154)	(220.194)
Değer Düşüş Karşılığı	24	-	-	-	24
Y.dışı İşt Kayn.Net Kur Farkları (-)	-	-	-	-	-
Dönem Sonu Maliyet	1.354.014	52.906	24.582	199.460	1.630.962
Dönem Sonu Birikmiş Amortisman (-)	606.743	46.895	10.337	140.943	804.920
Kapanış Net Defter Değeri	747.271	6.011	14.245	58.516	826.042

Türkiye Cumhuriyeti Ziraat Bankası A.Ş. 31 Aralık 2010 Tarihi İtibarıyla Konsolide Olmayan Finansal Tablolara İlişkin Açıklama ve Dipnotlar

(Tutarlar aksi belirtilmedikçe Bin Türk Lirası ("TL") olarak ifade edilmiştir.)

15. Maddi olmayan duran varlıklara ilişkin açıklamalar:

	Cari Dönem			Önceki Dönem		
	Defter Değeri	Birikmiş Amortismanı	Net Değeri	Defter Değeri	Birikmiş Amortismanı	Net Değeri
Özel Maliyet Bedelleri	21.067	4.402	16.666	-	-	-
İlk Tesis Taazzuv Giderleri	3.686	2.156	1.530	3.481	1.593	1.888
Şerefiye	-	-	-	-	-	-
Gayrimaddi Haklar	25.318	8.090	17.228	23.740	7.990	15.750
Toplam	50.071	14.648	35.424	27.221	9.583	17.638

16. Ertelenmiş vergi varlığına ilişkin açıklamalar:

Banka, bir varlığın veya yükümlülüğün defter değeri ile vergi mevzuatı uyarınca belirlenen vergiye esas değeri arasında ortaya çıkan vergilendirilebilir geçici farklar için "Gelir Vergilerine İlişkin Türkiye Muhasebe Standardı" ("TMS 12") hükümlerine uygun olarak ertelenmiş vergi hesaplayarak kayıtlarına yansıtmaktadır. Ertelenmiş vergi hesaplanmasında yürürlükteki vergi mevzuatı uyarınca bilanço tarihi itibarıyla geçerli bulunan yasallaşmış vergi oranları kullanılmaktadır.

İndirilebilir geçici farklardan oluşan ertelenmiş vergi varlıkları, gelecekte vergiye tabi kâr elde etmek suretiyle bu farklardan yararlanmanın kuvvetle muhtemel olması şartıyla hesaplanmaktadır. Hesaplanan ertelenmiş vergi alacakları ile ertelenmiş vergi borçları finansal tablolarda netleştirilerek gösterilmektedir.

İndirilebilir geçici farklar, mali zarar ve vergi indirim ve istisnaları itibarıyla, hesaplanan ertelenmiş vergilere ilişkin bilgiler aşağıda gösterilmiştir.

	Cari Dönem	Önceki Dönem
Ertelenmiş Vergi Aktifi	329.755	351.874
Ertelenmiş Vergi Pasifi	14.919	7.055
Net Ertelenmiş Vergi Aktifi	314.836	344.819
Net Ertelenmiş Vergi Geliri	50.632	279.274

	Cari Dönem	Önceki Dönem
Kıdem Tazminatı	97.940	85.800
Kısa Vadeli Çalışan Hakları	22.226	22.720
Muhtelif Riskler İçin Ayrılan Serbest Karşılıklar	16.645	21.592
Finansal Varlıkların Değerlemesi	174.330	212.652
Diğer	3.695	2.055
Net Ertelenmiş Vergi Varlığı	314.836	344.819

	Cari Dönem	Önceki Dönem
1 Ocak İtibarıyla	344.819	170.462
Efektif Vergi Oranındaki Değişikliğin Etkisi	-	-
Ertelenmiş Vergi Geliri	50.632	279.274
Ertelenmiş Vergi Gideri (Net)	50.632	279.274
Özkaynaklar Altında Muhasebeleştirilen Ertelenmiş Vergi	(80.615)	(104.917)
Ertelenmiş Vergi Aktifi	314.836	344.819

17. Diğer aktiflere ilişkin bilgiler:

31 Aralık 2010 ve 2009 tarihleri itibarıyla, bilançonun diğer aktifler kalemi, bilanço dışı taahhütler hariç bilanço toplamının %10'unu aşmamaktadır.

Türkiye Cumhuriyeti Ziraat Bankası A.Ş. 31 Aralık 2010 Tarihi İtibarıyla Konsolide Olmayan Finansal Tablolara İlişkin Açıklama ve Dipnotlar

(Tutarlar aksi belirtilmedikçe Bin Türk Lirası ("TL") olarak ifade edilmiştir.)

II. BİLANÇONUN PASİF HESAPLARINA İLİŞKİN AÇIKLAMA VE DİPNOTLAR

1. a) Mevduatın vade yapısına ilişkin bilgiler:

1) Mevduat bankaları için:

Cari Dönem	Vadesiz	7 Gün İhbarlı	1 Aya Kadar	1-3 Ay	3-6 Ay	6 Ay-1 Yıl	1 Yıl ve Üstü	Birikimli Mevduat	Toplam
Tasarruf Mevduatı	6.140.203	-	10.634.241	38.091.351	2.802.331	396.027	550.097	-	58.614.250
Döviz Tevdiat Hesabı	3.333.545	-	5.090.126	7.183.678	1.970.116	524.026	3.971.421	-	22.072.912
Yurtiçinde Yer. K.	3.211.711	-	4.921.626	6.709.267	1.663.946	463.559	3.647.069	-	20.617.178
Yurtdışında Yer. K.	121.834	-	168.500	474.411	306.170	60.467	324.352	-	1.455.734
Resmî Kur. Mevduatı	5.873.459	-	1.631.287	4.803.742	678.124	2.410	13.871	-	13.002.893
Tic. Kur. Mevduatı	2.506.389	-	4.418.724	11.000.102	882.668	241.408	37.748	-	19.087.039
Diğ. Kur. Mevduatı	1.078.357	-	1.178.823	7.111.987	1.119.916	50.230	6.201	-	10.545.514
Kıymetli Maden DH	-	-	-	-	-	-	-	-	-
Bankalar Mevduatı	57.463	-	2.388.340	26.000	2.061	-	-	-	2.473.864
TCMB	1.496	-	1.539	-	-	-	-	-	3.035
Yurtiçi Bankalar	13.515	-	2.293.971	26.000	-	-	-	-	2.333.486
Yurtdışı Bankalar	33.020	-	92.830	-	2.061	-	-	-	127.911
Katılım Bankaları	9.432	-	-	-	-	-	-	-	9.432
Diğer	-	-	-	-	-	-	-	-	-
Toplam	18.989.416	-	25.341.541	68.216.860	7.455.216	1.214.101	4.579.338	-	125.796.472

Önceki Dönem	Vadesiz	7 Gün İhbarlı	1 Aya Kadar	1-3 Ay	3-6 Ay	6 Ay-1 Yıl	1 Yıl ve Üstü	Birikimli Mevduat	Toplam
Tasarruf Mevduatı	4.212.153	-	9.336.800	34.035.101	1.837.397	323.397	435.010	-	50.179.858
Döviz Tevdiat Hesabı	2.952.445	-	4.720.555	5.751.125	1.221.403	233.488	3.536.112	-	18.415.128
Yurtiçinde Yer. K.	2.872.011	-	4.544.395	5.394.360	1.032.605	179.131	3.220.678	-	17.243.180
Yurtdışında Yer. K.	80.434	-	176.160	356.765	188.798	54.357	315.434	-	1.171.948
Resmî Kur. Mevduatı	5.647.835	-	1.064.436	4.083.692	188.930	928	3.374	-	10.989.195
Tic. Kur. Mevduatı	1.786.631	-	2.432.373	5.374.605	291.099	304.426	189.188	-	10.378.322
Diğ. Kur. Mevduatı	755.132	-	1.125.729	5.065.187	955.041	58.893	10.620	-	7.970.602
Kıymetli Maden DH	-	-	-	-	-	-	-	-	-
Bankalar Mevduatı	48.284	-	546.791	1.287	-	-	-	-	596.362
TCMB	1.489	-	1.047	-	-	-	-	-	2.536
Yurtiçi Bankalar	13.894	-	540.824	-	-	-	-	-	554.718
Yurtdışı Bankalar	32.901	-	4.920	1.287	-	-	-	-	39.108
Katılım Bankaları	-	-	-	-	-	-	-	-	-
Diğer	-	-	-	-	-	-	-	-	-
Toplam	15.402.480	-	19.226.684	54.310.997	4.493.870	921.132	4.174.304	-	98.529.467

Türkiye Cumhuriyeti Ziraat Bankası A.Ş. 31 Aralık 2010 Tarihi İtibarıyla Konsolide Olmayan Finansal Tablolara İlişkin Açıklama ve Dipnotlar

(Tutarlar aksi belirtilmedikçe Bin Türk Lirası ("TL") olarak ifade edilmiştir.)

b) Tasarruf mevduatına ilişkin olarak:

1) Sigorta limitini aşan tutarlar:

a) Mevduat bankaları için mevduat sigortası kapsamında bulunan ve mevduat sigortası limitini aşan tasarruf mevduatına ilişkin bilgiler:

Tasarruf Mevduatı	Mevduat Sigortası Kapsamında Bulunan		Mevduat Sigortası Limitini Aşan	
	Cari Dönem	Önceki Dönem	Cari Dönem	Önceki Dönem
Tasarruf Mevduatı	30.298.251	27.565.729	28.090.165	22.427.342
Tasarruf Mevduatı Niteliğini Haiz DTH	6.883.869	6.778.514	7.051.300	6.622.555
Tasarruf Mevduatı Niteliğini Haiz Diğ. H.	-	-	-	-
Yurtdışı Şubelerde Bulunan Yabancı Mercilerin Sigortasına Tabi Hesaplar ⁽¹⁾	287.445	245.795	22.157	26.484
Kıyı Bnk. Blg. Şubelerde Bulunan Yabancı Mercilerin Sigorta Tabi Hesaplar	-	-	-	-

⁽¹⁾ Bulgaristan ve Yunanistan'da hem tüzel hem de gerçek kişi tasarruf mevduatlarının sigorta kapsamında olması ve sigorta limiti içerisindeki tutarın sistem tarafından hesaplanması dolayısı ile, Sofya, Atina ve Gümülcine şubelerinin sırasıyla 6.730 TL, 1.450 TL ve 3.352 TL tutarındaki tüzel kişi mevduatları ayrıştırılmadığından tabloya dahil edilmiştir (2009: Sofya, Atina ve Gümülcine şubelerinin sırasıyla 6.739 TL, 771 TL ve 4.954 TL).

Bakanlar Kurulu'nun 29 Aralık 2003 tarih ve 2003/6668 sayılı kararı çerçevesinde T. İmar Bankası T.A.Ş. nezdinde bulunan tasarruf mevduatının Banka tarafından ödenmesi nedeniyle Banka nezdinde açılan vadesiz hesaplar reeskont hariç toplamı olan 3.541 TL yukarıdaki toplama ilave edilmemiştir.

Tasarruf Mevduatı Sigorta Fonu Prim Tutarı, Bankaların yurtiçi şubeleri nezdinde açılmış olan gerçek kişilere ait mevduat miktarı üzerinden hesaplanmakta olup, 7 Kasım 2006 tarih ve 26339 sayılı Resmi Gazete'de yayımlanan Sigortaya Tabi Mevduat ve Katılım Fonları ile Tasarruf Mevduatı Sigorta Fonunca Tahsil Olunacak Primlere Dair Yönetmelik uyarınca, bir bankada bir gerçek kişiye ait tasarruf mevduatının anapara ile bunların faiz reeskontları toplamının 50 TL'ye kadar olan kısmının sigorta kapsamında olması nedeniyle yukarıda belirtilen rakamlara, reeskont tutarı olan 349.204 TL dahil edilmiştir.

2) Merkezi yurtdışında bulunan Banka'nın Türkiye'deki şubesinde bulunan tasarruf mevduatı merkezin bulunduğu ülkede sigorta kapsamında ise bu duruma ilişkin açıklama:

Banka'nın merkezi Türkiye'de bulunmaktadır.

3) Sigorta kapsamında bulunmayan tutarlar:

a) Mevduat sigortası kapsamında bulunmayan tasarruf mevduatı:

	Cari Dönem	Önceki Dönem
Yurtdışı Şubelerde Bulunan Mevduat ve Diğer Hesaplar	33.935	4.392
Hâkim Ortaklar ile Bunların Ana, Baba, Eş ve Velayet Altındaki Çocuklarına Ait Mevduat ile Diğer Hesaplar	-	-
Yönetim veya Müdürler Kurulu Başkan ve Üyeler, Genel Müdür ve Yardımcıları ile Bunların Ana, Baba, Eş ve Velayet Altındaki Çocuklarına Ait Mevduat ile Diğer Hesaplar	2.038	1.484
26/9/2004 Tarihli ve 5237 Sayılı TCK'nın 282'nci Maddesindeki Suçtan Kaynaklanan Mal Varlığı Değerleri Kapsamına Giren Mevduat ile Diğer Hesaplar	-	-
Türkiye'de Münhasıran Kıyı Bankacılığı Faaliyeti Göstermek Üzere Kurulan Mevduat Bankalarında Bulunan Mevduat	-	-

Türkiye Cumhuriyeti Ziraat Bankası A.Ş. 31 Aralık 2010 Tarihi İtibarıyla Konsolide Olmayan Finansal Tablolara İlişkin Açıklama ve Dipnotlar

(Tutarlar aksi belirtilmedikçe Bin Türk Lirası ("TL") olarak ifade edilmiştir.)

2. Alım satım amaçlı türev finansal borçlara ilişkin bilgiler:

a) Alım satım amaçlı türev finansal borçlara ilişkin negatif farklar tablosu:

	Cari Dönem		Önceki Dönem	
	TP	YP	TP	YP
Vadeli İşlemler	241	-	108	-
Swap İşlemleri	5.273	85	-	178
Futures İşlemleri	-	-	-	-
Opsiyonlar	-	-	-	-
Diğer	-	-	-	-
Toplam	5.514	85	108	178

3. a) Bankalar ve diğer mali kuruluşlara ilişkin bilgiler:

	Cari Dönem		Önceki Dönem	
	TP	YP	TP	YP
T.C. Merkez Bankası Kredileri	-	-	-	-
Yurtiçi Banka ve Kuruluşlardan	28.679	8.073	15.316	5.283
Yurtdışı Banka, Kuruluş ve Fonlardan	-	62.011	-	564
Toplam	28.679	70.084	15.316	5.847

b) Alınan kredilerin vade ayırımına göre gösterilmesi:

	Cari Dönem		Önceki Dönem	
	TP	YP	TP	YP
Kısa Vadeli	27.090	7.397	15.285	5.237
Orta ve Uzun Vadeli	1.589	62.687	31	610
Toplam	28.679	70.084	15.316	5.847

c) Banka'nın yükümlülüklerinin yoğunlaştığı alanlara ilişkin ilave açıklamalar da yapılır. Yükümlülüklerin yoğunlaştığı alanlar fon sağlayan müşteriler, sektör grupları veya risk yoğunlaşmasının görüldüğü diğer kriterler:

Banka'nın yükümlülüklerinin %83,22'si mevduattan oluşmaktadır. Mevduatlar, geniş bir tabana yayılmış ve istikrarlı bir yapıya sahiptir. Banka'nın yükümlülüklerine ilişkin herhangi bir risk yoğunlaşması bulunmamaktadır.

4. Bilançonun diğer yabancı kaynaklar kalemi, bilanço toplamının %10'unu aşıyorsa, bunların en az %20'sini oluşturan alt hesapların isim ve tutarları:

Bilançonun diğer yabancı kaynaklar kalemi, bilanço toplamının %10'unu aşmamaktadır.

5. Kiralama işlemlerinden borçlara ilişkin bilgiler (net):

Finansal kiralama sözleşmelerinde kira taksitleri kiralanan malın bedeli, Banka'nın ticari kredi faiz oranı ve sözleşmenin vadesine göre belirlenmekte ve kira sözleşmelerinde yer alan tutarlar eşit taksitler halinde ödenmektedir. Bu sözleşmelerde Banka'ya önemli yükümlülükler getiren hususlar bulunmamaktadır.

Finansal kiralama işlemlerinden borçlara ilişkin bilgiler:

	Cari Dönem		Önceki Dönem	
	Brüt	Net	Brüt	Net
1 Yılda Az	1	1	1	-
1-4 Yıl Arası	-	-	1	1
4 Yılda Fazla	-	-	-	-
Toplam	1	1	2	1

Türkiye Cumhuriyeti Ziraat Bankası A.Ş. 31 Aralık 2010 Tarihi İtibarıyla Konsolide Olmayan Finansal Tablolara İlişkin Açıklama ve Dipnotlar

(Tutarlar aksi belirtilmedikçe Bin Türk Lirası ("TL") olarak ifade edilmiştir.)

6. Riskten korunma amaçlı türev finansal borçlara ilişkin bilgiler:

Banka'nın riskten korunma amaçlı türev finansal borcu bulunmamaktadır.

7. Karşılıklara ilişkin açıklamalar:

a) Genel karşılıklara ilişkin bilgiler:

	Cari Dönem	Önceki Dönem
Genel Karşılıklar	254.845	428.469
I. Grup Kredi ve Alacaklar İçin Ayrılanlar	114.210	288.459
II. Grup Kredi ve Alacaklar İçin Ayrılanlar	74.552	56.909
Gayrinakdi Krediler İçin Ayrılanlar	24.858	20.800
Diğer	41.225	62.301

Banka, Karşılıklar Yönetmeliği'ndeki genel karşılık uygulamasına ilişkin geçici 1'inci maddesini, söz konusu döneme ilişkin kredilerin kapanmış olmasından hareketle uygulamaktan vazgeçmiş ve Bankacılık Kanunu'nda kredi sınırlamasına tabi olmayan işlemler hariç olmak üzere, kredi ve alacaklarının tamamı için güncel oranlardan genel karşılık hesaplamaya başlamıştır.

Ayrıca, Karşılıklar Yönetmeliği'nin geçici 4'üncü maddesi kapsamında, 6 Mart 2010 tarihinden sonra kullanılan ve standart grupta yer alan kredi kartları hariç nakdi krediler için Yönetmeliğin yayım tarihinden itibaren genel karşılık ayrılmamaktadır.

b) Dövizde endeksli krediler ve finansal kiralama alacakları anapara kur azalış karşılıkları:

Dövizde endeksli krediler ve finansal kiralama alacakları anapara karşılığı bulunmamaktadır.

c) Tazmin edilmemiş ve nakde dönüşmemiş gayrinakdi krediler özel karşılıkları:

Tazmin edilmemiş ve nakde dönüşmemiş gayrinakdi krediler özel karşılığı 3.047 TL'dir.

ç) Diğer karşılıklara ilişkin bilgiler:

1) Muhtemel riskler için ayrılan serbest karşılıklara ilişkin açıklama:

Genel karşılıklardaki uygulama değişikliği sonucunda standart nitelikteki krediler için %1 ve yakın izlemedeki krediler için %2 oranında ayrılan genel karşılığa ek olarak, Banka'nın Aktif Pasif Komitesi Kararı gereğince krediler için ayrılan serbest karşılık ile birlikte krediler için toplamda %3 oranında karşılık ayrılmaya devam edilmektedir.

	Cari Dönem	Önceki Dönem
Muhtemel Riskler İçin Ayrılan Serbest Karşılıklar ⁽¹⁾	275.125	611.962

⁽¹⁾ Muhtelif riskler için ayrılan serbest karşılıklar hesabının cari dönemde 266.330 TL (2009: 604.309 TL) tutarındaki kısmını, Banka'nın Aktif Pasif Komitesinde aldığı karar gereğince, Fon Kaynaklı krediler ve Bankacılık Kanunu'nda muaf tutulan kurumlara verilen krediler hariç toplam nakdi krediler için ayrılacak genel kredi karşılık oranının %3 olarak belirlenmesi nedeniyle ayrılan ilave karşılık tutarı oluşturmaktadır. Ayrıca, 6 Mart 2010 tarihinden sonra kullanılan standart nitelikli kredi kartları hariç nakdi krediler için genel karşılık ayrılmamasına paralel olarak serbest karşılık da ayrılmamaktadır.

2) Diğer karşılıkların, karşılıklar toplamının %10'unu aşması halinde aşımaya sebep olan alt hesapların isim ve tutarları:

Banka'nın dava dosyaları ile ilgili olarak merkezi bir veri tabanının olmaması nedeniyle davaların sayısı ve miktarlarına ilişkin veriler bilgi işlem sisteminden özet olarak temin edilememiştir. Bununla birlikte, Banka'nın dava dosyaları ile ilgili olarak hukuk departmanından alınan bilgi neticesinde, her birinin tutarı 100 TL ve üstü olan ve toplamı 60.443 TL tutarındaki Banka'nın aleyhine açılmış davalardan Banka aleyhine sonuçlanmış ancak henüz kesinleşmemiş davalar için bu finansal tablolarda %100 oranında olmak üzere 9.059 TL tutarında karşılık ayrılmıştır. Ayrıca KOSGEB ve Milli Prodüktivite Merkezi tarafından aidat yükümlülükleri ile ilgili olarak Banka aleyhine açılmış olan davaların anapara ve faiz yükümlülükleri için 62.933 TL tutarında serbest karşılık ayrılmıştır. Önceki dönemlerde Umumi Hayata Müessir Afetlere Yardım Fonu için ayrılan karşılık tutarı iptal edilmiştir.

Ayrıca, Banka cari dönemde Tazmin Edilmemiş ve Nakde Dönüşmemiş Gayrinakdi Krediler için 3.047 TL, memur eliyle gerçekleştirilen para grupları için 8.500 TL, Aktif Pasif Komitesi Kararı gereğince ayrılan ek karşılık için 266.330 TL, eski yıllara ait mutabakat sağlanamayan şubeler cari hesap kayıtları için 14.646 TL ve diğer 7.840 TL olmak üzere toplam 372.355 TL bilançoda diğer karşılıklar kaleminde gösterilmiştir.

Türkiye Cumhuriyeti Ziraat Bankası A.Ş. 31 Aralık 2010 Tarihi İtibarıyla Konsolide Olmayan Finansal Tablolara İlişkin Açıklama ve Dipnotlar

(Tutarlar aksi belirtilmedikçe Bin Türk Lirası ("TL") olarak ifade edilmiştir.)

d) Çalışan hakları karşılığına ilişkin yükümlülükler:

1) Kıdem tazminatı ve kullanılmamış izin hakları

Banka, kıdem tazminatı ve izin haklarına ilişkin yükümlülüklerini TMS 19 "Çalışanlara Sağlanan Faydalara İlişkin Türkiye Muhasebe Standardı" hükümlerine göre muhasebeleştirilmekte olup, gelecekteki kıdem ve ihbar tazminatlarından doğan yükümlülüklerini net bugünkü değeri üzerinden hesaplamış ve finansal tablolara yansıtmıştır.

Kıdem tazminatı yükümlülüğünün bilançodaki hareketleri aşağıdaki gibidir:

	Cari Dönem	Önceki Dönem
1 Ocak itibarıyla	429.000	407.100
Dönem içinde ödenen	(43.139)	(44.200)
Dönem gideri	103.839	66.100
Toplam	489.700	429.000

Banka, 31 Aralık 2010 tarihi itibarıyla 111.130 TL tutarında (2009: 113.600 TL) toplam izin yükümlülüğüne ilişkin karşılığı finansal tablolarında "Çalışan Hakları Karşılığı" kalemi içinde göstermiştir.

2) Emeklilik hakları

8 Mayıs 2008 tarih 26870 sayılı Resmi Gazete'de yayımlanan 5754 sayılı Kanun çerçevesinde ve belirtilen oran olan %9,80 teknik faiz kullanılarak hazırlanan teknik bilanço raporlarına göre 31 Aralık 2010 ve 2009 tarihleri itibarıyla Sandık için teknik açık oluşmadığı rapor edilmiştir.

Banka'nın SGK'ya devredilecek faydalarına ilişkin bilanço tarihi itibarıyla yükümlülüğü SGK'ya devir sırasında yapılması gereken tahmini ödeme tutarı olup, bu tutarın ölçümünde kullanılan aktüeryal parametreler ve sonuçlar, 8 Mayıs 2008 tarih 26870 sayılı Resmi Gazetede yayımlanan 5754 sayılı Kanun'un SGK'ya devredilecek emeklilik ve sağlık faydalarına ilişkin hükümlerini (%9,80 reel iskonto oranı, vb.) yansıtmaktadır.

İlgili Aktüer Raporu'na göre Sandık'ın fazlası 31 Aralık 2010 tarihi itibarıyla 633.381 TL'dir (2009: 391.770 TL).

	Cari Dönem	Önceki Dönem
Fontanan yükümlülüklerin bugünkü değeri	(121.619)	(301.230)
- SGK'ya devredilecek emeklilik faydaları	(316.767)	(406.064)
- SGK'ya devredilecek sağlık faydaları	195.148	104.834
Sandık varlıklarının gerçeğe uygun değeri	755.000	693.000
Aktüeryal fazlalık	633.381	391.770

Kullanılan temel aktüeryal varsayımlar aşağıdaki gibidir:

	Cari Dönem	Önceki Dönem
İskonto oranları		
- SGK'ya devredilecek emeklilik faydaları	%9,80	%9,80
- SGK'ya devredilecek sağlık faydaları	%9,80	%9,80

Hem emeklilik öncesi hem de sonrası beklenen ölüm (mortalite) oranlarını temsil etmek için CSO 1980 Kadın/Erkek mortalite tablosu kullanılmıştır.

Sandık varlıklarının dağılımı aşağıdaki gibidir:

	Cari Dönem		Önceki Dönem	
	Tutar	%	Tutar	%
Banka plasmanları	583.664	77	463.875	66
Maddi duran varlıklar	160.323	21	140.129	17
Menkul kıymetler	5.972	1	87.915	13
Diğer	5.041	1	1.081	4
Toplam	755.000	100	693.000	100

Türkiye Cumhuriyeti Ziraat Bankası A.Ş. 31 Aralık 2010 Tarihi İtibarıyla Konsolide Olmayan Finansal Tablolara İlişkin Açıklama ve Dipnotlar

(Tutarlar aksi belirtilmedikçe Bin Türk Lirası ("TL") olarak ifade edilmiştir.)

8. Vergi borcuna ilişkin açıklamalar:

a) Cari vergi borcuna ilişkin açıklamalar:

1) Vergi karşılığına ilişkin bilgiler:

Banka'nın 31 Aralık 2010 tarihi itibarıyla vergi karşılıklarından dönem içinde ödenen geçici vergiler düşüldükten sonra kalan kurumlar vergisi borcu 252.667 TL'dir (2009: 230.992 TL).

2) Ödenecek vergilere ilişkin bilgiler:

	Cari Dönem	Önceki Dönem
Ödenecek Kurumlar Vergisi	252.667	230.992
Menkul Sermaye İradı Vergisi	90.373	95.406
Gayrimenkul Sermaye İradı Vergisi	747	495
BSMV	30.390	26.624
Kambiyo Muameleleri Vergisi	4	3
Ödenecek Katma Değer Vergisi	1.141	1.021
Diğer	29.582	33.067
Toplam	404.904	387.608

3) Primlere ilişkin bilgiler:

	Cari Dönem	Önceki Dönem
Sosyal Sigorta Primleri - Personel	17	16
Sosyal Sigorta Primleri - İşveren	26	23
Banka Sosyal Yardım Sandığı Primleri - Personel	110	68
Banka Sosyal Yardım Sandığı Primleri - İşveren	192	122
Emekli Sandığı Aidatı ve Karşılıkları - Personel	6	5
Emekli Sandığı Aidatı ve Karşılıkları - İşveren	16	8
İşsizlik Sigortası - Personel	164	142
İşsizlik Sigortası - İşveren	357	282
Diğer	12	11
Toplam	900	677

b) Bulunması halinde ertelenmiş vergi borcuna ilişkin açıklama:

Banka'nın ertelenmiş vergi borcu 14.919 TL (2009: 7.055 TL) olarak gerçekleşmiş ancak ertelenmiş vergi aktifi ile netleştirmek suretiyle finansal tablolarda 314.836 TL (2009: 344.819 TL) ertelenmiş vergi varlığı gösterilmiştir.

9. Özkaynaklara ilişkin bilgiler:

a) Ödenmiş sermayenin gösterimi:

	Cari Dönem	Önceki Dönem
Hisse Senedi Karşılığı	2.500.000	2.500.000
İmtiyazlı Hisse Senedi Karşılığı	-	-

b) Ödenmiş sermaye tutarı, bankada kayıtlı sermaye sisteminin uygulanıp uygulanmadığı hususunun açıklanması ve bu sistem uygulanıyor ise kayıtlı sermaye tavanı:

Banka'da kayıtlı sermaye sistemi uygulanmamaktadır.

c) Cari dönem içinde yapılan sermaye artırımları ve kaynakları ile artırılan sermaye payına ilişkin diğer bilgiler:

Cari dönem içinde yapılan sermaye artırımları ve kaynakları ile artırılan sermaye bulunmamaktadır.

Türkiye Cumhuriyeti Ziraat Bankası A.Ş. 31 Aralık 2010 Tarihi İtibarıyla Konsolide Olmayan Finansal Tablolara İlişkin Açıklama ve Dipnotlar

[Tutarlar aksi belirtilmedikçe Bin Türk Lirası ("TL") olarak ifade edilmiştir.]

ç) Cari dönem içinde sermaye yedeklerinden sermayeye ilave edilen kısma ilişkin bilgiler:

Sermaye yedeklerinden sermayeye ilave edilen miktar bulunmamaktadır.

d) Son mali yılın ve onu takip eden ara dönemin sonuna kadar olan sermaye taahhütleri, bu taahhütlerin genel amacı ve bu taahhütler için gerekli tahmini kaynaklar:

Sermaye taahhüdü bulunmamaktadır.

e) Banka'nın gelirleri, kârlılığı ve likiditesine ilişkin geçmiş dönem göstergeleri ile bu göstergelerdeki belirsizlikler dikkate alınarak yapılacak öngörülerin, özkaynak üzerindeki tahmini etkileri:

Banka faaliyetlerini geçmiş dönemlerde olduğu gibi bu dönemde de aynı eğilimde sürdürmeye devam etmiştir. Banka bilançosu faiz, kur ve kredi risklerinden minimum düzeyde etkilenecek bir ihtiyatlılıkla yönetilmektedir. Bu durum Banka'nın piyasadaki dalgalanmalardan daha az etkilenmesini sağlayıp gelirlerinin düzenli olarak sürdürülebilir bir şekilde gelişmesine katkıda bulunmaktadır.

f) Sermayeyi temsil eden hisse senetlerine tanınan imtiyazlara ilişkin özet bilgiler:

İmtiyazlı hisse senetleri bulunmamaktadır.

g) Menkul değerler değer artış fonuna ilişkin açıklama:

	Cari Dönem		Önceki Dönem	
	TP	YP	TP	YP
İştirakler, Bağlı Ortaklıklar ve Birlikte Kontrol Edilen Ortaklıklardan	-	81.694	-	19.521
Değerleme Farkı	-	81.694	-	19.521
Kur Farkı	-	-	-	-
Satılmaya Hazır Menkul Kıymetlerden	741.963	104.951	462.925	8.161
Değerleme Farkı	938.119	104.951	577.650	8.161
Ertelenmiş Vergi Etkisi	(196.156)	-	(114.725)	-
Kur Farkı	-	-	-	-
Toplam	741.963	186.645	462.925	27.682

III. NAZIM HESAPLARA İLİŞKİN AÇIKLAMA VE DİPNOTLAR

1. Nazım hesaplarda yer alan yükümlülüklerle ilişkin açıklamalar:

a) Gayri kabili rücu nitelikteki kredi taahhütlerinin türü ve miktarı:

	Cari Dönem	Önceki Dönem
Çekler İçin Ödeme Taahhütlerimiz	2.303.845	2.371.778
Vadeli Aktif Değer Alım Satım Taahhütleri	261.277	390.634
Kredi Kartları Harcama Limiti Taahhütleri	2.673.734	1.929.243
Kullandırma Garantili Kredi Tahsis Taahhütleri	-	256.804
Diğer Cayılamaz Taahhütler	924.060	284.846
İştirak ve Bağlı Ortaklıklar Sermaye İştirak Taahhütleri	2.000	3.638
Kredi Kartı ve Bankacılık Hizmetlerine İlişkin Promosyon Uygulama Taahhüdü	10.958	1.861
Toplam	6.175.874	5.238.804

b) Aşağıdakiler dahil nazım hesap kalemlerinden kaynaklanan muhtemel zararların ve taahhütlerin yapısı ve tutarı:

Nazım hesap kalemlerinden kaynaklanan muhtemel zararlar bulunmamaktadır.

Türkiye Cumhuriyeti Ziraat Bankası A.Ş. 31 Aralık 2010 Tarihi İtibarıyla Konsolide Olmayan Finansal Tablolara İlişkin Açıklama ve Dipnotlar

(Tutarlar aksi belirtilmedikçe Bin Türk Lirası ("TL") olarak ifade edilmiştir.)

1) Garantiler, banka aval ve kabulleri ve mali garanti yerine geçen teminatlar ve diğer akreditifler dahil gayrinakdi krediler:

	Cari Dönem	Önceki Dönem
Teminat Mektupları	6.497.611	4.809.499
Banka Kredileri	39.164	33.753
Akreditifler	985.179	670.165
Toplam	7.521.954	5.513.417

2) Kesin teminatlar, geçici teminatlar, kefaletler ve benzeri işlemler:

	Cari Dönem	Önceki Dönem
Geçici Teminat Mektupları	199.701	84.804
Kesin Teminat Mektupları	3.384.045	2.375.668
Avans Teminat Mektupları	2.180.191	1.588.973
Gümrük Teminat Mektubu	113.707	113.807
Diğer Teminat Mektupları	619.967	646.247
Toplam	6.497.611	4.809.499

c) 1) Gayrinakdi kredilerin toplam tutarı:

	Cari Dönem	Önceki Dönem
Nakit Kredi Teminine Yönelik Olarak Açılan Gayrinakdi Krediler	593.228	621.622
Bir Yıl veya Daha Az Süreli Asıl Vadeli	38.589	47.888
Bir Yıldan Daha Uzun Süreli Asıl Vadeli	554.639	573.734
Diğer Gayrinakdi Krediler	6.928.726	4.891.795
Toplam	7.521.954	5.513.417

c) 2) Gayrinakdi krediler hesabı içinde sektör bazında risk yoğunlaşması hakkında bilgi:

	Cari Dönem				Önceki Dönem			
	TP	(%)	YP	(%)	TP	(%)	YP	(%)
Tarım	53.810	2,07	63.253	1,29	29.641	1,59	4.066	0,11
Çiftçilik ve Hayvancılık	52.446	2,02	62.556	1,27	28.782	1,54	3.689	0,10
Ormançılık	-	-	-	-	-	-	-	-
Balıkçılık	1.364	0,05	697	0,01	859	0,05	377	0,01
Sanayi	684.400	26,31	3.219.081	65,41	576.846	30,96	2.340.129	64,12
Madencilik ve Taşocakçılığı	151.356	5,82	308.275	6,26	163.385	8,77	316.642	8,68
İmalat Sanayi	431.248	16,58	2.848.904	57,89	340.797	18,29	1.985.091	54,39
Elektrik, Gaz, Su	101.796	3,91	61.901	1,26	72.664	3,90	38.396	1,05
İnşaat	305.715	11,75	190.022	3,86	122.583	6,58	69.472	1,90
Hizmetler	1.453.929	55,90	766.485	15,58	1.047.415	56,19	617.017	16,90
Toptan ve Perakende Ticaret	255.478	9,82	64.555	1,31	160.702	8,62	40.842	1,12
Otel ve Lokanta Hizmetleri	8.996	0,35	1.995	0,04	5.975	0,32	307	0,01
Ulaştırma ve Haberleşme	338.884	13,03	80.686	1,64	286.915	15,39	37.265	1,02
Mali Kuruluşlar	525.096	20,19	215.123	4,37	420.948	22,59	205.537	5,63
Gayrimenkul ve Kiralama Hizm.	1.105	0,04	4	-	586	0,03	4	-
Serbest Meslek Hizmetleri	5.038	0,19	-	-	2.691	0,14	-	-
Eğitim Hizmetleri	5.636	0,22	13.688	0,28	3.639	0,20	21.311	0,58
Sağlık ve Sosyal Hizmetler	313.696	12,06	390.434	7,93	165.959	8,90	311.751	8,54
Diğer	102.999	3,96	682.260	13,86	87.222	4,68	619.026	16,97
Toplam	2.600.853	100	4.921.101	100	1.863.707	100	3.649.710	100

Türkiye Cumhuriyeti Ziraat Bankası A.Ş. 31 Aralık 2010 Tarihi İtibarıyla Konsolide Olmayan Finansal Tablolara İlişkin Açıklama ve Dipnotlar

[Tutarlar aksi belirtilmedikçe Bin Türk Lirası ("TL") olarak ifade edilmiştir.]

c) 3) I ve II'nci grupta sınıflandırılan gayrinakdi kredilere ilişkin bilgiler:

	I. Grup:		II. Grup:	
	TP	YP	TP	YP
Gayrinakdi Krediler	2.568.799	4.920.307	32.054	794
Teminat Mektupları	2.566.567	3.898.404	32.054	586
Aval ve Kabul Kredileri	2.000	37.108	-	56
Akreditifler	232	984.795	-	152
Cirolar	-	-	-	-
Menkul Kıymet İhracında Satın Alma Garantilerimizden	-	-	-	-
Faktoring Garantilerinden	-	-	-	-
Diğer Garanti ve Kefaletler	-	-	-	-

2. Türev İşlemlere İlişkin Açıklamalar:

	Cari Dönem	Önceki Dönem
Alım Satım Amaçlı İşlemlerin Türleri		
Döviz ile İlgili Türev İşlemler (I)	4.201.080	205.380
Vadeli Döviz Alım Satım İşlemleri	19.705	71.781
Swap Para Alım Satım İşlemleri	4.181.375	133.599
Futures Para İşlemleri	-	-
Para Alım Satım Opsiyonları	-	-
Faiz ile İlgili Türev İşlemler (II)	-	-
Vadeli Faiz Sözleşmesi Alım Satım İşlemleri	-	-
Swap Faiz Alım Satım İşlemleri	-	-
Faiz Alım Satım Opsiyonları	-	-
Futures Faiz Alım Satım İşlemleri	-	-
Diğer Alım-Satım Amaçlı Türev İşlemler (III)	-	-
A. Toplam Alım Satım Amaçlı Türev İşlemler (I+II+III)	4.201.080	205.380
Riskten Korunma Amaçlı Türev İşlem Türleri		
Rayıç Değer Değişikliği Riskinden Korunma Amaçlı	-	-
Nakit Akış Riskinden Korunma Amaçlı	-	-
YP Üzerinden Yapılan İştirak Yatırımları Riskinden Korunma Amaçlı	-	-
B. Toplam Riskten Korunma Amaçlı Türev İşlemler	-	-
Türev İşlemler Toplamı (A+B)	4.201.080	205.380

Türkiye Cumhuriyeti Ziraat Bankası A.Ş. 31 Aralık 2010 Tarihi İtibarıyla Konsolide Olmayan Finansal Tablolara İlişkin Açıklama ve Dipnotlar

(Tutarlar aksi belirtilmedikçe Bin Türk Lirası ("TL") olarak ifade edilmiştir.)

Banka'nın riskten korunma amaçlı türev işlemi bulunmamaktadır. Önceden gerçekleşeceği tahmin edilen ve bu tahmine dayanılarak muhasebeleştirilen; ancak gerçekleşmeyeceği anlaşılan işlemler ile sözleşmeler nedeniyle cari dönemde gelir tablosu ile ilişkilendirilmeyen gelir ve giderler bulunmamaktadır.

Cari Dönem	1 Aya Kadar	1-3 Ay	3-12 Ay	1-5 Yıl	5 yıl ve üzeri	Toplam
Alım satım amaçlı türev finansal araçlar						
Döviz kuru türevleri:	20.606	226	558	-	-	21.390
- Giriş	2.081.265	10.837	19.133	-	-	2.111.235
- Çıkış	(2.060.659)	(10.611)	(18.575)	-	-	(2.089.845)
Faiz oranı türevleri:	-	-	-	-	-	-
- Giriş	-	-	-	-	-	-
- Çıkış	-	-	-	-	-	-
Riskten korunma amaçlı araçlar						
Döviz kuru türevleri:	-	-	-	-	-	-
- Giriş	-	-	-	-	-	-
- Çıkış	-	-	-	-	-	-
Faiz oranı türevleri:	-	-	-	-	-	-
- Giriş	-	-	-	-	-	-
- Çıkış	-	-	-	-	-	-
Toplam nakit girişi	2.081.265	10.837	19.133	-	-	2.111.235
Toplam nakit çıkışı	(2.060.659)	(10.611)	(18.575)	-	-	(2.089.845)

Önceki Dönem	1 Aya Kadar	1-3 Ay	3-12 Ay	1-5 Yıl	5 yıl ve üzeri	Toplam
Alım satım amaçlı türev finansal araçlar						
Döviz kuru türevleri:	358	102	54	-	-	514
- Giriş	65.456	18.777	18.714	-	-	102.947
- Çıkış	(65.098)	(18.675)	(18.660)	-	-	(102.433)
Faiz oranı türevleri:	-	-	-	-	-	-
- Giriş	-	-	-	-	-	-
- Çıkış	-	-	-	-	-	-
Riskten korunma amaçlı araçlar						
Döviz kuru türevleri:	-	-	-	-	-	-
- Giriş	-	-	-	-	-	-
- Çıkış	-	-	-	-	-	-
Faiz oranı türevleri:	-	-	-	-	-	-
- Giriş	-	-	-	-	-	-
- Çıkış	-	-	-	-	-	-
Toplam nakit girişi	65.456	18.777	18.714	-	-	102.947
Toplam nakit çıkışı	(65.098)	(18.675)	(18.660)	-	-	(102.433)

3. Koşullu borçlar ve varlıklara ilişkin açıklamalar:

Mali bünyeyi etkileyebilecek boyuttaki işlemlerden verileri net olanlar için bu verilere dayanılarak, aksi durumda olanlar için ise tahmini olarak karşılık ayrılmaktadır.

Banka'nın müşterilerine verdiği çeklerden dolayı oluşan ödeme yükümlülüğü 2.303.845 TL'dir (2009: 2.371.778 TL).

Bilanço tarihi itibarıyla, yukarıda belirtilenlerin dışında geçmiş olayların bir sonucu olarak ortaya çıkması muhtemel olan ve tutarı güvenilir bir şekilde ölçülebilen koşullu borçlar bulunmamaktadır.

Türkiye Cumhuriyeti Ziraat Bankası A.Ş. 31 Aralık 2010 Tarihi İtibarıyla Konsolide Olmayan Finansal Tablolara İlişkin Açıklama ve Dipnotlar

[Tutarlar aksi belirtilmedikçe Bin Türk Lirası ("TL") olarak ifade edilmiştir.]

4. Başkaları nam ve hesabına verilen hizmetlere ilişkin açıklamalar:

Banka gerçek ve tüzel kişiler adına devlet tahvili alım satımı ile saklama hizmetleri yapmakta, repo işlemlerine aracılık etmekte ve kiralık kasa hizmetleri vermektedir. Banka danışmanlık ve yönetim hizmeti vermemektedir.

IV. GELİR TABLOSUNA İLİŞKİN AÇIKLAMA VE DİPNOTLAR

1. a) Kredilerden alınan faiz gelirlerine ilişkin bilgiler:

	Cari Dönem		Önceki Dönem	
	TP	YP	TP	YP
Kredilerden Alınan Faizler ⁽¹⁾	5.651.965	124.792	5.572.365	67.808
Kısa Vadeli Kredilerden	1.775.750	38.660	2.080.100	49.545
Orta ve Uzun Vadeli Kredilerden	3.769.368	86.131	3.391.101	18.263
Takipteki Alacaklardan Alınan Faizler	106.847	1	101.164	-
Kaynak Kul. Destekleme Fonundan Alınan Primler	-	-	-	-

⁽¹⁾ Nakdi kredilere ilişkin ücret ve komisyon gelirlerini de içermektedir.

b) Bankalardan alınan faiz gelirlerine ilişkin bilgiler:

	Cari Dönem		Önceki Dönem	
	TP	YP	TP	YP
T.C. Merkez Bankasından	157.476	-	295.813	-
Yurtiçi Bankalardan	124	675	592	261
Yurtdışı Bankalardan	704	17.527	711	19.087
Yurtdışı Merkez ve Şubelerden	-	-	-	-
Toplam	158.304	18.202	297.116	19.348

c) Menkul değerlerden alınan faizlere ilişkin bilgiler:

	Cari Dönem		Önceki Dönem	
	TP	YP	TP	YP
Alım Satım Amaçlı Finansal Varlıklardan	18.893	1.419	89.179	2.378
Gerçeğe Uygun Değer Farkı Kâr veya Zarara Yansıtılan Finansal Varlıklardan	-	-	-	-
Satılmaya Hazır Finansal Varlıklardan	2.524.817	176.926	1.566.549	271.759
Vadeye Kadar Elde Tutulacak Yatırımlar	3.440.266	256.280	6.008.115	291.599
Toplam	5.983.976	434.625	7.663.843	565.736

ç) İştirak ve bağlı ortaklıklardan alınan faiz gelirlerine ilişkin bilgiler:

	Cari Dönem	Önceki Dönem
İştirak ve Bağlı Ortaklıklardan Alınan Faizler	3.734	1.653

Türkiye Cumhuriyeti Ziraat Bankası A.Ş. 31 Aralık 2010 Tarihi İtibarıyla Konsolide Olmayan Finansal Tablolara İlişkin Açıklama ve Dipnotlar

(Tutarlar aksi belirtilmedikçe Bin Türk Lirası ("TL") olarak ifade edilmiştir.)

2. a) Kullanılan kredilere verilen faizlere ilişkin bilgiler:

	Cari Dönem		Önceki Dönem	
	TP	YP	TP	YP
Bankalara ⁽¹⁾	1.609	283	2.211	361
T.C. Merkez Bankasına	-	-	-	-
Yurtiçi Bankalara	1.599	162	2.211	347
Yurtdışı Bankalara	10	121	-	14
Yurtdışı Merkez ve Şubelere	-	-	-	-
Diğer Kuruluşlara	-	-	-	-
Toplam	1.609	283	2.211	361

⁽¹⁾ Nakdi kredilere ilişkin ücret ve komisyon giderlerini de içermektedir.

b) İştirakler ve bağlı ortaklıklara verilen faiz giderlerine ilişkin bilgiler

	Cari Dönem	Önceki Dönem
İştirak ve Bağlı Ortaklıklara Verilen Faizler	70.302	1.738

c) İhraç edilen menkul kıymetlere verilen faizlere ilişkin bilgiler:

Banka'nın ihraç ettiği menkul kıymet bulunmamaktadır.

ç) 1) Mevduata ödenen faizin vade yapısına göre gösterimi:

Hesap Adı	Vadesiz Mevduat	Vadeli Mevduat					Birikimli Mevduat	Toplam
		1 Aya Kadar	3 Aya Kadar	6 Aya Kadar	1 Yıla Kadar	1 Yıldan Uzun		
Türk Parası								
Bankalar Mevduatı	-	3.196	-	-	-	-	-	3.196
Tasarruf Mevduatı	53	804.648	2.966.689	159.364	28.115	38.633	-	3.997.502
Resmî Mevduat	3.281	106.047	328.588	54.239	108	633	-	492.896
Ticari Mevduat	885	245.374	653.939	39.297	16.961	10.311	-	966.767
Diğer Mevduat	32	93.627	538.500	111.591	2.453	670	-	746.873
7 Gün İhbarlı Mevduat	-	-	-	-	-	-	-	-
Toplam	4.251	1.252.892	4.487.716	364.491	47.637	50.247	-	6.207.234
Yabancı Para								
DTH	2.156	84.636	130.074	37.522	10.051	81.847	-	346.286
Bankalar Mevduatı	599	-	-	-	-	-	-	599
7 Gün İhbarlı Mevduat	-	-	-	-	-	-	-	-
Kıymetli Maden D.Hs.	-	-	-	-	-	-	-	-
Toplam	2.755	84.636	130.074	37.522	10.051	81.847	-	346.885
Genel Toplam	7.006	1.337.528	4.617.790	402.013	57.688	132.094	-	6.554.119

3. Temettü gelirlerine ilişkin açıklamalar:

	Cari Dönem	Önceki Dönem
Alım Satım Amaçlı Finansal Varlıklardan	-	-
Gerçeğe Uygun Değer Farkı Kâr veya Zarara Yansıtılan FV	-	-
Satılmaya Hazır Finansal Varlıklardan	24.979	2.501
Diğer ⁽¹⁾	8.669	24.484
Toplam	33.648	26.985

⁽¹⁾ Banka'nın sermayede payı temsil eden menkul değerler, iştirak, bağlı ortaklıklarından ve birlikte kontrol edilen ortaklarından aldığı temettü gelirlerini ifade etmektedir.

Türkiye Cumhuriyeti Ziraat Bankası A.Ş. 31 Aralık 2010 Tarihi İtibarıyla Konsolide Olmayan Finansal Tablolara İlişkin Açıklama ve Dipnotlar

(Tutarlar aksi belirtilmedikçe Bin Türk Lirası ("TL") olarak ifade edilmiştir.)

4. Ticari kâr/zarara ilişkin açıklamalar (net):

	Cari Dönem	Önceki Dönem
Kâr	1.439.587	316.982
Sermaye Piyasası İşlemleri Kârı	22.429	16.148
Türev Finansal İşlemlerden Kâr	492.924	5.673
Kambiyo İşlemlerinden Kâr	924.234	295.161
Zarar (-)	1.452.724	255.530
Sermaye Piyasası İşlemleri Zararı	81	-
Türev Finansal İşlemlerden Zarar	381.370	4.725
Kambiyo İşlemlerinden Zarar	1.071.273	250.805

5. Türev Finansal İşlemlerden Kâr/Zarar İşlemlerine İlişkin Bilgiler:

	Cari Dönem	Önceki Dönem ⁽¹⁾
Kur Değişimlerinden Kaynaklanan Kâr/Zarar Etkisi	72.619	948
Faiz Değişimlerinden Kaynaklanan Kâr/Zarar Etkisi	38.935	-
Toplam	111.554	948

⁽¹⁾ Banka, 2009 yılında türev finansal işlemlerini iskonto edilmiş değerine göre değerlemektedir. Dolayısıyla, 31 Aralık 2009 tarihinde sona eren yılda türev finansal işlemlerden kaynaklanan kâr/zararın tamamı kur değişimlerinden kaynaklanan kâr/zarar etkisi olarak değerlendirilmiş ve yukarıdaki tabloya yansıtılmıştır.

6. Diğer faaliyet gelirlerine ilişkin açıklamalar:

Yeni gelişmeleri içeren ve Banka'nın gelirlerini önemli ölçüde etkileyen faktörlerle ilgili bilgiler, gelirlerin etkilenme boyutu:

Yeni gelişmeleri içeren ve Banka'nın gelirlerini önemli ölçüde etkileyen bir husus bulunmamakla birlikte, diğer faaliyet gelirlerinin önemli bir kısmı (839.655 TL) önceki dönemlerde ayrılan karşılıklardan iptal edilerek gelirlere alınan tutarlardan oluşmaktadır.

7. a) Bankaların kredi ve diğer alacaklarına ilişkin değer düşüş karşılıkları:

	Cari Dönem	Önceki Dönem
Kredi ve Diğer Alacaklara İlişkin Özel Karşılıklar ⁽¹⁾	139.723	342.187
III. Grup Kredi ve Alacaklardan	15.692	74.623
IV. Grup Kredi ve Alacaklardan	55.618	171.352
V. Grup Kredi ve Alacaklardan	68.413	96.212
Genel Karşılık Giderleri ⁽²⁾	1.174	145.767
Muhtemel Riskler için Ayrılan Serbest Karşılık Giderleri ⁽²⁾	1.200	90.943
Menkul Değerler Değer Düşme Giderleri	218	185
Gerçeğe Uygun Değer Farkı Kâr veya Zarara Yansıtılan FV	-	-
Satılmaya Hazır Finansal Varlıklar	218	185
İştirakler, Bağlı Ortaklıklar ve VKET Men. Değ. Değer Düşüş Giderleri	1.636	420
İştirakler	-	-
Bağlı Ortaklıklar	1.636	420
Birlikte Kontrol Edilen Ortaklıklar (iş ortaklıkları)	-	-
Vadeye Kadar Elde Tutulacak Yatırımlar	-	-
Diğer ⁽³⁾	554	52.682
Toplam	144.505	632.184

⁽¹⁾ İlgili tutar dönem giderini göstermekte, dönem içerisinde yapılan 249.590 TL tutarındaki karşılık iptali diğer faaliyet gelirleri içerisinde yer almaktadır (2009: 50.925 TL).

⁽²⁾ İlgili tutarlar dönem giderini göstermekte, dönem içerisinde yapılan 512.797 TL tutarındaki karşılık iptali diğer faaliyet gelirleri içerisinde yer almaktadır (2009: 151.023 TL).

⁽³⁾ Önceki dönemdeki tutarın 14.899 TL tutarındaki kısmı Banka'nın geçmiş yıllara ait şubeler cari açık kayıtları için ayırdığı serbest karşılık giderinden, 37.300 TL tutarındaki kısmı dava konusu olan aidat yükümlülükleri için ayırdığı serbest karşılık giderinden oluşmaktadır.

Türkiye Cumhuriyeti Ziraat Bankası A.Ş. 31 Aralık 2010 Tarihi İtibarıyla Konsolide Olmayan Finansal Tablolara İlişkin Açıklama ve Dipnotlar

(Tutarlar aksi belirtilmedikçe Bin Türk Lirası ("TL") olarak ifade edilmiştir.)

8. a) Diğer faaliyet giderlerine ilişkin bilgiler:

	Cari Dönem	Önceki Dönem
Personel Giderleri ⁽¹⁾	1.234.914	1.046.194
Kıdem Tazminatı Karşılığı ⁽¹⁾	103.839	69.200
Banka Sosyal Yardım Sandığı Varlık Açıkları Karşılığı	-	-
Maddi Duran Varlık Değer Düşüş Giderleri	-	1.329
Maddi Duran Varlık Amortisman Giderleri	46.206	46.951
Maddi Olmayan Duran Varlık Değer Düşüş Giderleri	-	-
Şerefiye Değer Düşüş Gideri	-	-
Maddi Olmayan Duran Varlık Amortisman Giderleri	7.353	3.347
Özkaynak Yöntemi Uygulanan Ortaklık Payları Değer Düşüş Gideri	-	-
Elden Çıkarılacak Kıymetler Değer Düşüş Giderleri	-	-
Elden Çıkarılacak Kıymetler Amortisman Giderleri	182	100
Satış Amaçlı Elde Tutulan ve Durdurulan Faaliyetlere İlişkin Duran Varlıklar Değer Düşüş Giderleri	-	-
Diğer İşletme Giderleri	443.513	367.378
Faaliyet Kiralama Giderleri	51.877	35.170
Bakım ve Onarım Giderleri	31.613	50.529
Reklam ve İlan Giderleri	20.782	22.237
Diğer Giderler	339.241	259.442
Aktiflerin Satışından Doğan Zararlar	405	807
Diğer ⁽²⁾	413.248	359.753
Toplam	2.249.660	1.895.059

⁽¹⁾ Önceki dönemde, personel gideri hesabından ödenen emekli ikramiyesi ile ihbar ve kıdem tazminatı tutarı olan 44.200 TL kıdem tazminatı karşılığı satırında gösterilmiştir.

⁽²⁾ Diğer kalemi oluşturan bakiyenin 159.153 TL (2009: 176.773 TL) tutarındaki kısmı Tasarruf Mevduatı Sigorta Fonu reeskont giderinden ve 176.299 TL (2009: 115.201 TL) tutarındaki kısmı vergi, resim ve harç giderlerinden oluşmaktadır.

9. Sürdürülen Faaliyetler ile Durdurulan Faaliyetler Vergi Öncesi Kâr/Zarara İlişkin Açıklama:

Banka'nın durdurulan faaliyeti bulunmamaktadır. Sürdürülen faaliyetlerine ilişkin vergi öncesi kâr/zarar tutarının içeriği aşağıda verilmiştir:

	Cari Dönem	Önceki Dönem
Net Faiz Geliri	5.355.659	6.068.776
Net Ücret ve Komisyon Gelirleri	510.581	436.997
Temettü Gelirleri	33.648	26.985
Ticari Kâr/Zarar (Net)	(13.137)	61.452
Diğer Faaliyet Gelirleri	976.774	349.768
Kredi ve Diğer Alacaklar Değer Düşüş Karşılığı (-)	144.505	632.184
Diğer Faaliyet Giderleri (-)	2.249.660	1.895.059
Sürdürülen Faaliyetlerden Kaynaklanan Kâr/Zarar	4.469.360	4.416.735

Türkiye Cumhuriyeti Ziraat Bankası A.Ş. 31 Aralık 2010 Tarihi İtibarıyla Konsolide Olmayan Finansal Tablolara İlişkin Açıklama ve Dipnotlar

(Tutarlar aksi belirtilmedikçe Bin Türk Lirası ("TL") olarak ifade edilmiştir.)

10. Sürdürülen Faaliyetler ile Durdurulan Faaliyetler Vergi Karşılığına İlişkin Açıklama:

Banka'nın 31 Aralık 2010 tarihi itibarıyla toplam (756.758) TL (2009: (905.780) TL) tutarındaki vergi karşılık giderinin (807.390) TL (2009: (1.185.054) TL) tutarındaki kısmı cari vergi giderinden, 50.632 TL (2009: 279.274 TL) tutarındaki kısmı ise ertelenmiş vergi gelirinden oluşmaktadır.

11. Sürdürülen Faaliyetler ile Durdurulan Faaliyetler Dönem Net Kâr/Zararına İlişkin Açıklama:

Banka'nın sürdürülen faaliyetlerinden elde ettiği net kâr 3.712.602 TL'dir (2009: 3.510.955 TL).

12. Net Dönem Kâr/Zararına İlişkin Açıklama:

a) Olağan bankacılık işlemlerinden kaynaklanan gelir ve gider kalemlerinin niteliği, boyutu ve tekrarlanma oranının açıklanması Banka'nın dönem içindeki performansının anlaşılması için gerekli ise, bu kalemlerin niteliği ve tutarı:

Banka, ağırlıklı olarak yurtiçi mevduat yoluyla topladığı kaynaklarını krediler, menkul değerler ve bankalararası işlemlerde değerlendirmektedir. Bunların dışında gayrinakdi kredilerden alınan komisyonlar, diğer bankacılık işlemleri ile sigorta acentelikleri yoluyla da gelir elde etmektedir.

b) Finansal tablo kalemlerine ilişkin olarak yapılan bir tahmindeki değişikliğin kâr/zarara etkisi, daha sonraki dönemleri de etkilemesi olasılığı:

Bilanço tarihi itibarıyla finansal tablo kalemlerine ilişkin olarak yapılan tahminlerde açıklama yapılmasını gerektirecek herhangi bir değişiklik bulunmamaktadır (2009: Bulunmamaktadır).

13. Gelir tablosunda yer alan diğer kalemlerin, gelir tablosu toplamının %10'unu aşması halinde bu kalemlerin en az %20'sini oluşturan alt hesaplar gösterilir.

Banka'nın 31 Aralık 2010 tarihi itibarıyla toplam 581.314 TL (2009: 508.041 TL) tutarındaki diğer ücret ve komisyon gelirlerinin 143.277 TL (2009: 129.584 TL) tutarındaki kısmı kredi kartı ücret ve komisyonlarından, 114.945 TL (2009: 73.022 TL) tutarındaki kısmı sigorta komisyonlarından, bakiye 323.092 TL (2009: 305.435 TL) tutar ise hesap işletim ücretleri, havale ve diğer komisyon gelirlerinden oluşmaktadır.

V. ÖZKAYNAK DEĞİŞİM TABLOSUNA İLİŞKİN AÇIKLAMA VE DİPNOTLAR

1. Türkiye Muhasebe Standartları gereği özkaynak değişim tablosuna ilişkin yapılacak açıklamalar tabloda yer alan kalemlerin sıralaması dikkate alınarak bankalarca bu bölümde yapılır:

a) Özkaynak Kalemlerinin Enflasyona Göre Düzeltme Farklarına İlişkin Açıklamalar:

BDDK'nın 28 Nisan 2005 tarih ve 5 numaralı genelgesinde, yüksek enflasyon döneminin varlığına ilişkin göstergelerin büyük ölçüde ortadan kalktığı kanaatine varıldığı belirtilmektedir. Bu sebeple, BDDK'nın 21 Nisan 2005 tarih ve 1623 sayılı kararı uyarınca, bankacılık sisteminde uygulanmakta olan enflasyon muhasebesi uygulamasına 1 Ocak 2005 tarihinden itibaren son verilmiştir.

b) Kâr Dağıtımına İlişkin Açıklamalar:

Banka'nın 24 Mayıs 2010 tarihinde gerçekleştirdiği 2009 yılı Olağan Genel Kurul Toplantısı'nda alınan karar gereğince, 2009 yılsonuna ait 3.510.955 TL'lik dönem kârından 161.584 TL tutarında birinci tertip yasal yedek akçe ve 92.619 TL tutarında ikinci tertip yasal yedek akçe ayrılmış, iki brüt aylık tutarını aşmamak kaydıyla personele 102.857 TL temettü dağıtılmış, %15 oranında stopaj (141.176 TL) kesintisi yapıldıktan sonra 26 Mayıs 2010 tarihinde Hazine Müsteşarlığı'na, net 800.000 TL nakit olarak ödeme gerçekleştirilmiştir. Ayrıca, kârın 1.926.303 TL tutarındaki kısmı bünyede bırakılmış olup, 279.274 TL tutarındaki ertelenmiş vergi geliri kâr dağıtımına konu edilmemiştir. Personele ödenmek üzere ayrılan temettü tutarından artan kısım %15 oranında stopaj (1.071 TL) yapılarak net 6.071 TL daha yılsonu itibarıyla T.C. Hazine Müsteşarlığı hesaplarına aktarılmıştır.

Banka 2010 yılında elde ettiği kârı ana sözleşmesi doğrultusunda kâr dağıtımına konu etmeyi planlamaktadır. Ancak, finansal raporların hazırlandığı tarih itibarıyla, kâr dağıtımına ilişkin bir karar alınmamıştır.

c) Satılmaya Hazır Finansal Varlıklara İlişkin Açıklamalar:

Satılmaya hazır finansal varlıkların tahsili, varlığın satılması, elden çıkarılması veya zafiyete uğraması durumlarından birinin gerçekleşmesine kadar dönemin gelir tablosuna yansıtılmamakta; özkaynaklar altında "Menkul Değerler Değer Artış Fonu" hesabında muhasebeleştirilmektedir. Ayrıca TMS 39 kapsamında, Banka'nın elde tutma niyeti ve imkanın değişmesi nedeniyle satılmaya hazır menkul değerler portföyünden vadeye kadar elde tutulacak menkul değerler portföyüne sınıflanan menkul

Türkiye Cumhuriyeti Ziraat Bankası A.Ş. 31 Aralık 2010 Tarihi İtibarıyla Konsolide Olmayan Finansal Tablolara İlişkin Açıklama ve Dipnotlar

(Tutarlar aksi belirtilmedikçe Bin Türk Lirası ("TL") olarak ifade edilmiştir.)

kiymetlerin değerlendirme farkları da "Menkul Değerler Değer Artış Fonu" hesabında muhasebeleştirilmekte ve menkul kıymetin vadesiyle orantılı olarak itfaya tabi tutularak dönem kârı/zararına aktarılmaktadır.

Yabancı para cinsinden takip edilen bağlı ortaklık ve birlikte kontrol edilen ortaklıklara ilişkin yatırımlar gerçeğe uygun değerleri ile izlenmektedir. Söz konusu ortaklıklar için değerlendirme firmasının hazırladığı değerlendirme raporu ile rayiç değerler tespit edilmiş, değerlendirme farkları iştirak değerlerine eklenerek karşılığında özkaynaklar altında "Menkul Değerler Değer Artış Fonu" hesabında muhasebeleştirilmiştir.

d) Kâr Yedekleri:

Bilanço tarihi itibarıyla yasal yedekler 2.012.298 TL, olağanüstü yedekler 3.000.593 TL, diğer kâr yedekleri 583.409 TL olarak gerçekleşmiştir.

VI. NAKİT AKIŞ TABLOSUNA İLİŞKİN AÇIKLAMA VE DİPNOTLAR

1. Nakit akış tablosunda yer alan "diğer" kalemleri ve "döviz kurundaki değişimin nakit ve nakde eşdeğer varlıklar üzerindeki etkisi" kalemine ilişkin açıklama:

Bankacılık faaliyet konusu aktif ve pasiflerdeki değişim öncesi faaliyet kârına ilişkin 3.135.587 TL gelir tutarının 12.017.169 TL'si ağırlıklı olarak kredilerden ve menkul kıymetlerden alınan faizlerden, 6.979.212 TL'si çoğunlukla mevduata ve para piyasası işlemlerine verilen faizlerden oluşmaktadır. Elde edilen diğer kazançlar içerisinde ağırlıklı olarak, net ücret ve komisyon gelirleri ile diğer faaliyet zararları yer almaktadır.

Döviz kurundaki değişimin nakit ve nakde eşdeğer varlıklar üzerindeki etkisi 31 Aralık 2010 tarihi itibarıyla yaklaşık 192.319 TL olarak tespit edilmiştir (2009: 184.071 TL).

Kasa, efektif deposu, T.C. Merkez Bankası serbest hesapları, yoldaki paralar, satın alınan banka çekleri, para piyasası işlemleri ile orijinal vadesi 3 aya kadar olan vadeli bankalar mevduatı nakit ve nakde eşdeğer varlık olarak tanımlanmaktadır.

Dönem başı ve sonundaki nakit ve nakde eşdeğer varlıklar:

Dönem Başı	Cari Dönem	Önceki Dönem
Kasa ve Efektif Deposu	1.029.744	702.276
T.C. Merkez Bankası ve Diğer Bankalar	11.786.829	12.186.525
Para Piyasası İşlemlerinden Alacaklar	-	-
Toplam Nakit ve Nakde Eşdeğer Varlık	12.816.573	12.888.801

Dönem Sonu	Cari Dönem	Önceki Dönem
Kasa ve Efektif Deposu	1.291.174	1.029.744
T.C. Merkez Bankası ve Diğer Bankalar	11.010.665	13.458.791
Para Piyasası İşlemlerinden Alacaklar	-	-
Toplam Nakit ve Nakde Eşdeğer Varlık	12.301.839	14.488.535

VII. BANKA'NIN DÂHİL OLDUĞU RİSK GRUBUNA İLİŞKİN AÇIKLAMALAR

1) Banka'nın dahil olduğu risk grubuna ilişkin işlemlerin hacmi, dönem sonunda sonuçlanmamış kredi ve mevduat işlemleri ile döneme ilişkin gelir ve giderler:

a) Cari Dönem:

Banka'nın Dahil Olduğu Risk Grubu	İştirak, Bağlı Ortaklık ve Birlikte Kontrol Edilen Ortaklıklar (İş ortaklıkları)		Banka'nın Doğrudan ve Dolaylı Ortakları		Risk Grubuna Dahil Olan Diğer Gerçek ve Tüzel Kişiler	
	Nakdi ^{(2) (3)}	G.Nakdi	Nakdi	G.Nakdi	Nakdi	G.Nakdi
Krediler ve Diğer Alacaklar						
Dönem Başı Bakiyesi	811.676	305.249	-	-	-	-
Dönem Sonu Bakiyesi ⁽¹⁾	1.239.818	351.271	-	-	-	-
Alınan Faiz ve Komisyon Gelirleri	3.734					

⁽¹⁾ Tabloda dönem sonu nakdi kredilere ait reeskont tutarı mevcut bilgi işletim sistemi üzerinden ayrıştırılamamış olması nedeniyle dahil edilememiştir.

⁽²⁾ Nakdi kredi rakamına iştirakler, bağlı ortaklıklar ve birlikte kontrol edilen ortaklıklara ait sermaye tutarları dahildir.

⁽³⁾ Nakdi kredi rakamına risk grubuna dahil yurtdışı bankalara yapılan 302.285 TL tutarındaki plasmanlar dahil edilmiştir.

Türkiye Cumhuriyeti Ziraat Bankası A.Ş. 31 Aralık 2010 Tarihi İtibarıyla Konsolide Olmayan Finansal Tablolara İlişkin Açıklama ve Dipnotlar

[Tutarlar aksi belirtilmedikçe Bin Türk Lirası ("TL") olarak ifade edilmiştir.]

b) Önceki Dönem:

Banka'nın Dahil Olduğu Risk Grubu	İştirak, Bağlı Ortaklık ve Birlikte Kontrol Edilen Ortaklıklar (İş Ortaklıkları)		Banka'nın Doğrudan ve Dolaylı Ortakları		Risk Grubuna Dahil Olan Diğer Gerçek ve Tüzel Kişiler	
	Nakdi ^{(2) (3)}	G.Nakdi	Nakdi	G.Nakdi	Nakdi	G.Nakdi
Krediler ve Diğer Alacaklar						
Dönem Başı Bakiyesi	793.049	293.439	-	-	-	-
Dönem Sonu Bakiyesi ⁽¹⁾	811.676	305.249	-	-	-	-
Alınan Faiz ve Komisyon Gelirleri	1.653	-	-	-	-	-

⁽¹⁾ Tabloda dönem sonu nakdi kredilere ait reeskont tutarı mevcut bilgi işletim sistemi üzerinden ayrıştırılamamış olması nedeniyle dahil edilememiştir.

⁽²⁾ Nakdi kredi rakamına iştirakler, bağlı ortaklıklar ve birlikte kontrol edilen ortaklıklara ait sermaye tutarları dahildir.

⁽³⁾ Nakdi kredi rakamına risk grubuna dahil yurtdışı bankalara yapılan 61.523 TL tutarındaki plasmanlar dahil edilmiştir.

c) 1) Banka'nın dahil olduğu risk grubuna ait mevduata ilişkin bilgiler:

Banka'nın Dahil Olduğu Risk Grubu	İştirak, Bağlı Ortaklık ve Birlikte Kontrol Edilen Ortaklıklar (İş Ortaklıkları)		Banka'nın Doğrudan ve Dolaylı Ortakları		Risk Grubuna Dahil Olan Diğer Gerçek ve Tüzel Kişiler	
	Cari Dönem	Önceki Dönem	Cari Dönem	Önceki Dönem	Cari Dönem	Önceki Dönem
Mevduat						
Dönem Başı ⁽¹⁾	100.952	103.835	-	-	-	-
Dönem Sonu ⁽¹⁾	1.527.048	100.952	-	-	-	-
Mevduat Faiz Gideri ⁽²⁾	70.302	1.738	-	-	-	-

⁽¹⁾ Reeskont tutarları ayrıştırılmadığından bu tutarlar yukarıdaki tabloya dahil edilememiştir.

⁽²⁾ Mevduat faiz giderinin önceki dönem bakiyesi 31 Aralık 2009 tarihindeki tutarı göstermektedir.

2) Banka'nın, dahil olduğu risk grubu ile yaptığı vadeli işlemler ile opsiyon sözleşmeleri ile benzeri diğer sözleşmelere ilişkin bilgiler:

	İştirak, Bağlı Ortaklık ve Birlikte Kontrol Edilen Ortaklıklar (İş Ortaklıkları)		Bankanın Doğrudan ve Dolaylı Ortakları		Risk Grubuna Dahil Olan Diğer Gerçek ve Tüzel Kişiler	
	Cari Dönem	Önceki Dönem	Cari Dönem	Önceki Dönem	Cari Dönem	Önceki Dönem
Gerçeğe Uygun Değer Farkı Kâr veya Zarara Yansıtılan İşlemler						
Dönem Başı	12.768	28.894	-	-	-	-
Dönem Sonu	-	12.768	-	-	-	-
Toplam Kâr/Zarar ⁽¹⁾	(228)	(37)	-	-	-	-
Risken Korunma Amaçlı İşlemler						
Dönem Başı	-	-	-	-	-	-
Dönem Sonu	-	-	-	-	-	-
Toplam Kâr/Zarar	-	-	-	-	-	-

⁽¹⁾ Toplam zararın önceki dönem bakiyesi 31 Aralık 2009 tarihindeki tutarı göstermektedir.

Türkiye Cumhuriyeti Ziraat Bankası A.Ş. 31 Aralık 2010 Tarihi İtibarıyla Konsolide Olmayan Finansal Tablolara İlişkin Açıklama ve Dipnotlar

(Tutarlar aksi belirtilmedikçe Bin Türk Lirası ("TL") olarak ifade edilmiştir.)

3) Banka üst yönetimine ödenen ücretlere ilişkin bilgiler:

Banka Üst Yönetimine sağlanan faydalar toplamı 10.059 TL'dir (2009: 8.527 TL).

VIII. BİLANÇO SONRASI HUSUSLARA İLİŞKİN AÇIKLAMA VE DİPNOTLAR

Zorunlu karşılık oranlarında yapılan değişiklikler

1. 17 Aralık 2010 tarih ve 27788 sayılı Resmî Gazete'de yayımlanan 2010/13 sayılı Zorunlu Karşılıklar Hakkında Tebliğde Değişiklik Yapılmasına Dair Tebliğ ile 7 Ocak 2011 tarihli yükümlülük cetvelinden geçerli olmak üzere Türk lirası zorunlu karşılık oranı Türk lirası yükümlülükler için mevduat/katılım fonlarının vade yapısına göre farklılaştırılarak belirlenmiştir. Bu oranlar aşağıdaki gibidir:

a) Türk lirası yükümlülükler için;

TL Yükümlülükler	Zorunlu Karşılık Oranları (%)
Vadesiz, ihbarlı mevduatlar ve özel cari hesaplar	8
1 aya kadar vadeli mevduatlar/katılma hesapları (1 ay dâhil)	8
3 aya kadar vadeli mevduatlar/katılma hesapları (3 ay dâhil)	7
6 aya kadar vadeli mevduatlar/katılma hesapları (6 ay dâhil)	7
1 yıla kadar vadeli mevduatlar/katılma hesapları	6
1 yıl ve 1 yıldan uzun vadeli mevduatlar/katılma hesapları ile birikimli mevduatlar/katılma hesapları	5
Özel fon havuzları	Vadesine karşılık gelen oranlar
Mevduat/katılım fonu dışındaki diğer yükümlülükler	8

b) Yabancı para yükümlülükler için yüzde 11 olarak belirlenmiştir.

2. 24 Ocak 2011 tarih ve 27825 sayılı Resmî Gazete'de yayımlanan 2011/2 sayılı Zorunlu Karşılıklar Hakkında Tebliğde Değişiklik Yapılmasına Dair Tebliğ ile 4 Şubat 2011 tarihli yükümlülük cetvelinden geçerli olmak üzere Türk lirası zorunlu karşılık oranı aşağıdaki gibi belirlenmiştir:

TL Yükümlülükler	Zorunlu Karşılık Oranları (%)
Vadesiz, ihbarlı mevduatlar ve özel cari hesaplar	12
1 aya kadar vadeli mevduatlar/katılma hesapları (1 ay dâhil)	10
3 aya kadar vadeli mevduatlar/katılma hesapları (3 ay dâhil)	9
6 aya kadar vadeli mevduatlar/katılma hesapları (6 ay dâhil)	7
1 yıla kadar vadeli mevduatlar/katılma hesapları	6
1 yıl ve 1 yıldan uzun vadeli mevduatlar/katılma hesapları ile birikimli mevduatlar/katılma hesapları	5
Özel fon havuzları	Vadesine karşılık gelen oranlar
Mevduat/katılım fonu dışındaki diğer yükümlülükler	9

3. BDDK'nın 10 Şubat 2011 tarih ve 4065 sayılı Kararı ile Bankalarca Kredilerin ve Diğer Alacakların Niteliklerinin Belirlenmesi ve Bunlar İçin Ayrılacak Karşılıklara İlişkin Usul ve Esaslar Hakkında Yönetmeliğin Geçici 3 ve 4 üncü maddeleri ile öngörülmüş olan;

- İkinci grupta sınıflandırılan kredi ve diğer alacakların iki defa ile sınırlı olmak üzere yeni sözleşme koşuluna bağlanabilmesine,
- Donuk alacak olarak sınıflandırılmış olan kredi ve diğer alacakların yeniden yapılandırılması veya yeni bir itfa planına bağlanması olanağının daha esnek koşullarla ikiden üçe çıkarılmasına ve
- Genel karşılık oranının sermaye yeterliliği standart oranı %16 ve üzerinde olan bankalarca %0 olarak uygulanabilmesine imkan veren geçici uygulamaların 1 Mart 2011 tarihi itibarıyla sona erecek olan uygulama sürelerinin uzatılmamasına karar verilmiştir.

Türkiye Cumhuriyeti Ziraat Bankası A.Ş. 31 Aralık 2010 Tarihi İtibarıyla Konsolide Olmayan Finansal Tablolara İlişkin Açıklama ve Dipnotlar

(Tutarlar aksi belirtilmedikçe Bin Türk Lirası ("TL") olarak ifade edilmiştir.)

IX. BANKA'NIN YURTDIŞI, YURTDIŞI, KIYI BANKACILIĞI BÖLGELERİNDEKİ ŞUBE VEYA İŞTİRAKLER İLE YURTDIŞI TEMSİLCİLİKLERİNE İLİŞKİN AÇIKLAMALAR

Banka'nın yurtdışı ve yurtdışı şube ve temsilciliklerine ilişkin bilgiler:

	Sayı	Çalışan Sayısı			
Yurtdışı şube ⁽¹⁾	1.379	18.602			
			Bulunduğu Ülke		
Yurtdışı temsilcilikler	1	1	1- İran		
				Aktif Toplamı	Yasal Sermaye
Yurtdışı şube ⁽²⁾	1	3	1- ABD	1.248.830	180.779
	1	3	2- İngiltere	696.083	81.741
	4	4	3- Bulgaristan	53.429	29.015
	1	5	4- Gürcistan	21.373	13.193
	1	3	5- Irak	13.164	10.773
	3	4	6- Yunanistan	141.582	37.098
	9	32	7-KKTC	582.956	26.610
Kıyı Bnk. Blg. Şubeler	-	-		-	-

⁽¹⁾ Yurtdışı şubelerde çalışan personel sayısı olup, Genel Müdürlük ve Bölge Başkanlıkları personel sayısı hariçtir.

⁽²⁾ Yurtdışı birimlerde çalışan yerel personel hariçtir.

ALTINCI BÖLÜM

DİĞER AÇIKLAMA VE DİPNOTLAR

I. BANKA'NIN FAALİYETLERİNE İLİŞKİN DİĞER AÇIKLAMALAR

Bulunmamaktadır.

YEDİNCİ BÖLÜM

BAĞIMSIZ DENETİM RAPORUNA İLİŞKİN AÇIKLAMALAR

I. BAĞIMSIZ DENETİM RAPORUNA İLİŞKİN OLARAK AÇIKLANMASI GEREKEN HUSUSLAR

31 Aralık 2010 tarihi itibarıyla ve aynı tarihte sona eren döneme ait düzenlenen konsolide olmayan finansal tablolar Başaran Nas Bağımsız Denetim ve Serbest Muhasebeci Mali Müşavirlik A.Ş. (a member of PricewaterhouseCoopers) tarafından bağımsız denetime tabi tutulmuş olup, 15 Şubat 2011 tarihli bağımsız denetim raporu konsolide olmayan finansal tabloların önünde sunulmuştur.

II. BAĞIMSIZ DENETÇİ TARAFINDAN HAZIRLANAN AÇIKLAMA VE DİPNOTLAR

Bulunmamaktadır.

Türkiye Cumhuriyeti Ziraat Bankası A.Ş. Bankanın Mali Durumu, Kârlılık ve Borç Ödeme Gücüne İlişkin Değerlendirme

Ziraat Bankası 2010 yılında verimli bir faaliyet dönemi geçirmiş, sağlam bilanço yapısı, güçlü özkaynakları ve yüksek karlılık oranlarıyla başarılı bir performans kaydetmiştir. Aktif büyüklük, mevduat ve kredilerde sektörün üzerinde bir büyüme hızı yakalayarak pazar payını artırmıştır. 2010 yılındaki başarılı performansı sonucunda, Ziraat Bankası 3,7 milyar TL'lik kar rakamına ulaşmıştır.


Ziraat Bankası 2010 yılında da yüksek likidite düzeyi ve fonlama kabiliyetini korumuştur. Banka, toplam mevduat ve kredilerinde güçlü ve dengeli bir büyüme gerçekleştirmiş, bilanço yapısını daha da güçlendirmiştir.

AKTİF YAPISI

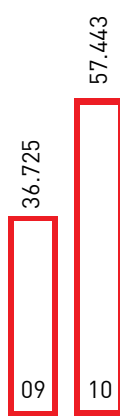
2010 yılı faaliyetleri sonucu, Ziraat Bankası'nın aktif toplamı geçen yılın aynı dönemine göre %21 oranında artarak 151,2 milyar TL'ye ulaşmıştır. Sektörde kredi artış hızı %34 iken, Ziraat Bankası kredilerde %56'lık önemli bir artış gerçekleştirmiş, kredilerin aktif içindeki payı 2009 yılındaki %29 seviyesinden %38'e yükselmiştir. 2010 yılında, ticari kredilerde %93, tarımsal kredilerde %77 gibi rekor bir büyüme sağlanmıştır. Bireysel kredilerde gerçekleşen %39'luk büyüme ile Banka'nın bu alandaki sektör payı %14'e çıkmıştır. İhtiyaç kredilerindeki bu yılki artış oranı %44 olmuş, sektör payı ise %32'ye yükselmiştir.

2009 yılsonunda %2,3 olarak gerçekleşen takip/kredi oranı 2010 yılı sonunda %1,5'e gerilemiştir. Oran, %3,6 olan sektör ortalamasının oldukça altındadır. Bankanın karşılık ayırmadığı fon kaynaklı krediler ve diğer alacaklar hariç tutulduğunda oran %1,2'ye inmektedir. Takip/kredi oranının sektörün çok altında gerçekleşmesi ve kredilerde elde edilen pazar payının sağlıklı bir şekilde büyümesi, Bankanın giderek daha kaliteli bir aktif yapısına sahip olduğunun bir göstergesidir.

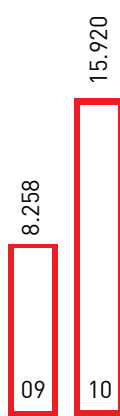
Toplam Aktifler
milyon TL



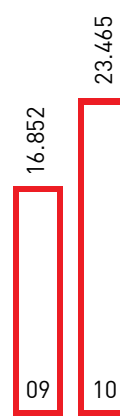
Toplam Krediler
milyon TL



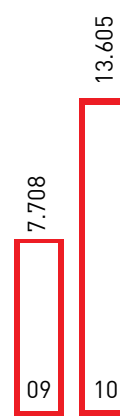
Ticari Krediler
milyon TL



Bireysel Krediler
milyon TL



Tarımsal Krediler
milyon TL



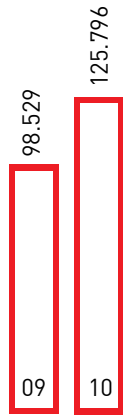
Türkiye Cumhuriyeti Ziraat Bankası A.Ş. Bankanın Mali Durumu, Kârlılık ve Borç Ödeme Gücüne İlişkin Değerlendirme

PASİF YAPISI

Mevduat, Banka'nın en önemli kaynağıdır.

2010 yılsonunda toplam pasif içindeki payı %83 olan mevduat, Banka için en önemli kaynak olmaya devam etmiştir. Mevduatlarını 2009 yılsonuna göre sektörün üzerinde artırarak 126 milyar TL seviyesine çıkaran Ziraat Bankası, gerçekleştirdiği %28'lik mevduat büyümesiyle sektör payını %19 seviyesine çıkarmıştır. Mevduatın en büyük bölümünü %47'lik pay ile tasarruf mevduatı oluşturmaktadır.

Mevduat
milyon TL



Net kâr

Başarılı ticari performans ve etkin gider yönetimi sonucunda, Ziraat Bankası 2010 yılında 3,7 milyar TL net kar elde etmiştir. Bu rakamla Ziraat, sektördeki karın %17'sine tek başına sahiptir. Bankanın 2010 yılsonunda aktif karlılığı %2,8, özkaynak karlılığı ise %31,8 olmuştur. Sermaye yeterlilik oranı, 2010 yılı sonunda asgari yasal oranın çok üzerinde %19,2 olarak gerçekleşmiştir.

Net Kâr
milyon TL



Türkiye Cumhuriyeti Ziraat Bankası A.Ş. Rasyolar

Mali durum, kârlılık ve borç ödeme gücüne ilişkin rasyolar aşağıdadır.

%	31 Aralık 2010 itibarıyla	31 Aralık 2009 itibarıyla
SERMAYE		
Sermaye Standart Rasyosu	19,2	23,2
Özkaynak/Toplam Aktifler	8,9	8,3
Özkaynak/(Toplam Aktifler+Gayrinakdi Krediler)	8,5	8,0
Özkaynak/(Mevduat +Mevduat Dışı Kaynaklar)	10,0	9,3
AKTİF KALİTESİ		
Toplam Krediler/Toplam Aktifler	38,0	29,5
Takipteki Krediler (Brüt)/Nakdi Krediler	1,5	2,3
Takipteki Krediler (Brüt)/(G. Krediler+Nakdi Krediler)	1,3	2,0
YP Aktifler/YP Pasifler	91,5	99,7
LİKİDİTE		
Likit Aktifler/Toplam Aktifler	9,9	11,7
Likit Aktifler/ (Mevduat +Mevduat Dışı Kaynaklar)	11,1	13,2
KÂRLILIK		
Net Kâr(Zarar)/Ortalama Toplam Aktifler	2,8	3,1
Net Kâr(Zarar)/Ortalama Özkaynaklar	31,8	40,4
Net Kâr(Zarar)/Ortalama Ödenmiş Sermaye	148,5	140,4
GELİR -GİDER YAPISI		
Faiz Gelirleri/Faiz Giderleri	176,1	174,6
Faiz Dışı Gelirler/Faiz Dışı Giderler	64,4	36,9
Toplam Gelirler/Toplam Giderler	146,9	141,1
Faiz Gelirleri/Toplam Gelirler	88,5	93,6
Faiz Dışı Gelirler/Toplam Gelirler	11,5	6,4
Faiz Giderleri/Toplam Giderler	73,8	75,6
Faiz Dışı Giderler/Toplam Giderler	26,2	24,4

Türkiye Cumhuriyeti Ziraat Bankası A.Ş. Risk Türleri İtibarıyla Uygulanan Risk Yönetim Politikalarına İlişkin Bilgiler

Bankamızda risk yönetimi faaliyetleri, Yönetim Kurulu'nun 27.11.2007 tarih ve 377 sayılı kararı ile onaylanan Risk Yönetimi Yönetmeliği çerçevesinde yürütülmektedir. Risk yönetimi faaliyetleri, Bankamız genelinde risk kültürünün yerleştirilmesi, sistem ve insan kaynağının sürekli olarak iyileştirilmesi suretiyle risk yönetimi fonksiyonunun en iyi uygulamalara yaklaştırılması temel yaklaşımı altında sürdürülmektedir.

Risk yönetimi faaliyetleri; kredi riski, piyasa riski, operasyonel risk ve bilanço riskleri temel başlıklarını kapsamakta olup, söz konusu risklerin yönetimine ilişkin politika ve uygulama usulleri her bir risk türü bazında Yönetim Kurulu tarafından onaylanan yönetmelikler uyarınca gerçekleştirilmekte, yürütülen faaliyetlerin, her bir risk türünün ilişkili olduğu faaliyet koluna dâhil olan tüm birimlerin katkıları ile eşgüdüm halinde yürütülmesine özen gösterilmektedir.

Risk yönetimi politikası kredi riski, operasyonel risk, piyasa ve bilanço risklerinin Bankanın faaliyetlerinin hacmi, niteliği ve karmaşıklığı ile uyumlu ölçme, izleme, stres testi ile senaryo analizi çalışmalarının yürütülmesi ve sonuçlarının raporlanması şeklinde belirlenmiştir. Yeni ürünler risk yönetimi faaliyetleri çerçevesinde değerlendirilmektedir.

Risk analizlerinin sonuçları ve risk göstergeleri değişik kapsamlarda altı aylık, aylık, haftalık ve günlük periyotlarda Yönetim Kurulu'na, Denetim Komitesi'ne, icracı birimlere ve iç sistem birimlerine raporlanmaktadır.

Bankada risk yönetimi alanında uzmanlaşmaya önem verilmekte olup, 2008 yılından bu yana Başkanlık faaliyetleri Risk Analist Grubu kariyer meslek personeli tarafından yürütülmektedir. Risk yönetimi personelinin "Global Association of Risk Professionals" tarafından verilen "Financial Risk Manager" sertifikasyonuna sahip olması desteklenmekte ve sertifikasyona sahip personel sayısı her geçen yıl artmaktadır.

Kredi Riski

Kredi riski yönetimi çerçevesinde, mevcut kredi riskine esas tutar seviyesi izlenmekle birlikte, banka içi raporlamalarda kullanılmak üzere Basel 2 Standart Yöntem ile kredi riski ölçümü yapılmakta ve hesaplamalar senaryo analizleri ile desteklenmektedir. BDDK'nın Mart 2010 tarihi itibarıyla yürüttüğü Kantitatif Etki Çalışmasına (QIS-TR3) katılım sağlanmış ve çalışmada 6 bankaya danışmanlık yapılmıştır. Halen, BDDK'nın yayınlamış olduğu "Capital Requirements Directive" ile uyumlu taslak düzenlemelere paralellik sağlanması amacıyla hesaplamalara ve sistemsel düzenlemelere ilişkin revizyon çalışmaları yürütülmektedir. Kredi riskine esas tutar hesaplamalarının İleri Ölçüm Yöntemleri ile de yapılabilmesini teminen farklı kredi portföylerine yönelik olarak derecelendirme/skoring modellerinin geliştirilmesi hususunda ilgili birimler ile ortak çalışmalar ve projeler yürütülmektedir. Ticari krediler portföyüne yönelik olarak kurumsal firmalar için derecelendirme, küçük ve orta ölçekli firmalar için scoring modeli uygulanmaktadır. Ayrıca, kredi kartı skoring modeli kart tahsis sürecinde kullanılmaktadır.

Operasyonel Risk

Banka, operasyonel risk yönetiminin tüm faaliyetleri ve personeli kapsayan bir süreç olduğunu kabul eder. Banka personelinin görev, yetki ve sorumluluklarını yerine getirirken; operasyonel risklerin farkında olmaları ve etkilerini değerlendirmeleri, söz konusu risklerin azaltılmasına ve/veya önlenmesine yönelik gerekli tedbirleri almaları veya alınmasına yönelik öneriler geliştirmeleri ve faaliyetlerini kontrol bilinci içerisinde yürütmeleri esastır. Banka faaliyetleri personel, süreç, sistem ve dış kaynaklı operasyonel riskler açısından değerlendirilmektedir.

Operasyonel risk kayıp veri tabanında Basel 2 düzenlemesinde yer alan faaliyet kolları ve kayıp türleri kullanılmakta, Banka genelinde gerçekleşen operasyonel risk kayıp verileri muhasebeleştikleri anda sistem üzerinden takip edilebilmektedir. Operasyonel riske esas tutar, yasal sermaye yeterlilik rasyosuna dâhil edilmek üzere Temel Gösterge Yöntemi ile hesaplanmakta ve raporlanmakta, bunun yanı sıra operasyonel riskin Gelişmiş Ölçüm Yöntemleri ile hesaplanmasına ilişkin çalışmalar yürütülmektedir. Öz Değerlendirme Çalışması ile belirlenen Bölge Başkanlıklarında gerçekleştirilen toplantılarla risklerin, konusunda yetkin personel aracılığıyla yerinde tespiti sağlanmaktadır. Bilgi Sistemleri Risk Yönetimi faaliyetleri kapsamında BDDK'nın yürürlükteki düzenlemesine paralel olarak Bankamız İş Sürekliliği Planı'nın hazırlanmasına ilişkin bir çalışma yürütülmektedir. Şubelerin ve Genel Müdürlük birimlerinin operasyonel risk düzeylerinin belirlenmesine yönelik olarak, Operasyonel Risk Haritası hazırlanmaktadır.

Piyasa ve Bilanço Riskleri

Bankanın karşılaşılabileceği piyasa ve bilanço risklerinin ortaya konulabilmesi amacıyla, risk ölçümü ve izleme faaliyetleri gerçekleştirilmekte ve sonuçları Banka'nın karar alma sürecinde dikkate alınmaktadır.

Türkiye Cumhuriyeti Ziraat Bankası A.Ş. Risk Türleri İtibarıyla Uygulanan Risk Yönetim Politikalarına İlişkin Bilgiler

Piyasa riski kontrolünde, Bankanın piyasa riskine maruz hesap ve pozisyonları ile bu hesap ve pozisyonların değerini etkileyen piyasa gelişmeleri asgari günlük olarak takip edilmekte, piyasalardaki aşağı ve yukarı yönlü olağan ve olağan dışı hareketlerin Bankanın piyasa riskine maruz hesap ve pozisyonları üzerindeki etkileri analiz edilmektedir.

Likidite riski kontrolünde, kaynak ve kullanımlar arasındaki vade uyumsuzlukları, kaynak ve kullanımların konsantrasyon seviyeleri takip edilmekte ve Bankanın normal günlük faaliyetlerini sürdürmesine elverecek nakit ve nakit benzeri birincil derece likit rezerv düzeyi ile serbest özkaynak seviyesi izlenmektedir.

Yapısal faiz oranı riski kontrolünde, sabit ve değişken faizli kaynak ve kullanımlar arasındaki oran ve vade uyumsuzlukları, varlık ve yükümlülüklerin kontrata dayalı vadeleri yanında davranışsal vadeleri, muhtemel aşağı ve yukarı yönlü, olağan ve olağan dışı faiz oranı değişikliklerinin, faiz marjı ile varlık ve yükümlülüklerin cari değeri üzerindeki etkileri analiz ve takip edilmektedir.

Bankanın finansal gücüne etki eden parametrelerde yaşanacak olumsuz gelişmelerin, faaliyetler ile piyasa ve bilanço risklerine etkisinin önceden değerlendirilebilmesi amacıyla stres testi uygulamaları yapılmakta ve sonuçları Bankanın stratejik karar alma sürecinde kullanılmaktadır.

Bankanın günlük faaliyetlerini yürütürken finansal gücünün, piyasalardaki dalgalanma artışından ve nakit giriş ve çıkışlarında yaşanabilecek uyumsuzluklardan önemli ölçüde etkilenmesini önlemek amacıyla erken uyarı sisteminde sinyal değerleri takip edilmekte ve risk seviyeleri limitlerle sınırlandırılmaktadır.

Bu kapsamda, Bankamız piyasa riskine esas tutarı, yasal sermaye yeterlilik rasyosuna dâhil edilmek üzere standart metotla hesaplanmakta ve raporlanmaktadır. Ayrıca piyasa riskinin ölçümünde standart metot dışında kullanılmakta olan "Riske Maruz Değer" bazlı içsel model, bağımsız bir danışmanlık firması tarafından uluslararası en iyi uygulamalar çerçevesinde değerlendirilmiş ve uygunluğu onaylanmıştır.

Likidite riskinin ölçümüne yönelik olarak likidite boşluk analizi, yapısal likidite boşluk analizi, ortalama kalan vade analizi, mevduat yenileme analizi ve likidite stres testi yapılmaktadır. Yapısal faiz oranı riskinin ölçümüne yönelik olarak ise yeniden fiyatlama boşluk analizi, durasyon analizleri, konveksite analizi, net faiz marjı/geliri analizi ve bankacılık hesapları faiz şoku değer kaybı analizi yapılmaktadır.

Risk yönetimi faaliyetleri kapsamında, küresel ve ulusal gelişmelerin zaman serileri vasıtasıyla takibi gerçekleştirilerek, risk yönetiminde kullanılan ekonomik ve finansal göstergelerin ekonometrik modellerle tahminine yönelik çalışmalar ile içsel sermaye yeterliliği değerlendirme sürecinin parçası olarak temel riskleri kapsayan "Ekonomik Sermaye" tahminleri yapılmaktadır.

Türkiye Cumhuriyeti Ziraat Bankası A.Ş. 31 Aralık 2006-31 Aralık 2010 Özet Bilanço ve Gelir Tablosu

(milyon TL)

AKTİFLER	2006	2007	2008	2009	2010
Likit Aktifler	9.150	11.167	13.086	14.604	14.907
Menkul Değerler Cüzdanı	43.890	46.577	58.522	70.988	76.352
Krediler	17.371	21.604	30.836	36.725	57.443
İştirakler, Bağlı Ortaklıklar ve Birlikte Kontrol Edilen Ortaklıklar	367	374	661	715	731
Maddi Duran Varlıklar	689	649	815	816	826
Diğer Aktifler	437	571	492	681	901
TOPLAM	71.904	80.942	104.412	124.529	151.160
PASİFLER					
Mevduat	59.653	68.250	83.883	98.529	125.796
Para Piyasaları	968	196	7.268	9.144	5.003
Fonlar	2.908	2.769	2.914	3.245	3.525
Karşılıklar	891	1.102	1.428	1.704	1.228
Diğer Pasifler	905	1.407	1.558	1.553	2.150
Özkaynaklar	6.579	7.218	7.361	10.354	13.458
TOPLAM	71.904	80.942	104.412	124.529	151.160
KÂR /ZARAR					
Faiz Gelirleri	9.436	11.329	13.368	14.203	12.392
Faiz Giderleri	6.034	7.528	9.266	8.134	7.036
Net Faiz Gelirleri	3.402	3.802	4.102	6.069	5.356
Net Ücret Komisyon Gelirleri	626	564	572	437	511
Temettü Gelirleri	17	26	26	27	34
Sermaye Piyasası İşlem Kârı (Net)	104	72	-47	17	134
Kambiyo Kârı (Net)	1	70	-5	44	-147
Diğer Faaliyet Gelirleri	237	177	338	350	977
Faaliyet Gelirleri Toplamı	4.387	4.710	4.986	6.944	6.864
Kredi ve Diğer Alacaklar Karşılığı	252	252	546	632	145
Diğer Faaliyet Giderleri	1.415	1.495	1.725	1.895	2.250
Vergi Öncesi Kâr	2.720	2.963	2.715	4.417	4.469
Vergi Karşılığı	620	612	581	906	757
Net Dönem Kâr / Zararı	2.100	2.351	2.134	3.511	3.713

Türkiye Cumhuriyeti Ziraat Bankası A.Ş. Derecelendirme Kuruluşlarının Notları

Rating Firması	Kategori	Rating Notu	Tarih	
Fitch	Yabancı Para Karşı Taraf Kredisi Uzun Vade/Kısa Vade	BB+ / B	11 Aralık 2009 (yükseltilmiştir)	
	Yerli Para Karşı Taraf Kredisi Uzun Vade/Kısa Vade	BB+ / B	11 Aralık 2009 (yükseltilmiştir)	
	Görünüm	Pozitif	1 Aralık 2010	
	Bireysel	C/D	30 Ocak 2007 (yükseltilmiştir)	
	Ulusal Uzun Vade	AA+ (TUR) (durağan)	14 Aralık 2007 (yükseltilmiştir)	
	Destek Notu	3 / BB+	11 Aralık 2009 (yükseltilmiştir)	
Moody's	Yabancı Para Mevduat Görünüm	Ba3 / NP Pozitif	8 Ocak 2010 (yükseltilmiştir) 7 Ekim 2010 (yükseltilmiştir)	
	Yerli Para Mevduat Görünüm	Baa3/P-3 Durağan	9 Kasım 2009 24 Nisan 2007	
	Finansal Güç Görünüm	D+ Durağan	26 Ağustos 2008 (yükseltilmiştir) 26 Ağustos 2008	
	JCR Eurasia	Yabancı Para Uzun Vade / Kısa Vade	BB+ / B	3 Şubat 2010 (yükseltilmiştir)
		Yerli Para Uzun Vade / Kısa Vade	BBB- / A-3	6 Haziran 2009 (yeni not)
		Görünüm Uzun Vade / Kısa Vade	Durağan / Durağan	3 Şubat 2010
Ulusal Yerel Not Uzun Vade / Kısa Vade		AAA (Trk) / A-1+ (Trk)	6 Haziran 2009 (yeni not)	
Görünüm		Durağan	6 Haziran 2009 (yeni not)	
Desteklenme		2	6 Haziran 2009 (yeni not)	
Ortaklardan Bağımsızlık		AB	6 Haziran 2009 (yeni not)	

Türkiye Cumhuriyeti Ziraat Bankası A.Ş.
1 Ocak - 31 Aralık 2010 Hesap Dönemine Ait
Konsolide Finansal Rapor ile Bağımsız Denetim Raporu

Türkiye Cumhuriyeti Ziraat Bankası A.Ş. Bağımsız Denetim Raporu

Türkiye Cumhuriyeti Ziraat Bankası A.Ş. Yönetim Kurulu'na:

Türkiye Cumhuriyeti Ziraat Bankası A.Ş.'nin ("Banka") ve konsolidasyona tabi ortaklıklarının 31 Aralık 2010 tarihi itibarıyla hazırlanan konsolide bilançosu ile aynı tarihte sona eren döneme ait konsolide gelir tablosu, nakit akış tablosu, özkaynak değişim tablosu ve önemli muhasebe politikaları ile diğer açıklayıcı notların bir özetini denetlemiş bulunuyoruz.

Banka Yönetim Kurulunun Sorumluluğuna İlişkin Açıklama:

Banka Yönetim Kurulu, rapor konusu konsolide finansal tabloların 1 Kasım 2006 tarihli ve 26333 sayılı Resmi Gazete'de yayımlanan Bankaların Muhasebe Uygulamalarına ve Belgelerinin Saklanması İlişkin Usul ve Esaslar Hakkında Yönetmelik ve Türkiye Muhasebe Standartları ("TMS") ile Türkiye Finansal Raporlama Standartlarına ve Bankacılık Düzenleme ve Denetleme Kurulu ("BDDK") tarafından muhasebe ve finansal raporlama esaslarına ilişkin yayımlanan diğer yönetmelik, tebliğ ve genelgeler ile BDDK tarafından yapılan açıklamalara uygun olarak ve hata ya da suistimal dolayısıyla önemlilik arzeden ölçüde yanlış bilgi içermeyecek şekilde hazırlanmasını ve sunulmasını sağlayacak bir iç kontrol sistemi oluşturulması, uygun muhasebe politikalarının seçilmesi ve uygulanmasından sorumludur.

Yetkili Denetim Kuruluşunun Sorumluluğuna İlişkin Açıklama:

Bağımsız denetimi yapan kuruluş olarak üzerimize düşen sorumluluk, denetlenen konsolide finansal tablolar üzerinde görüş bildirmektir. Bağımsız denetimimiz, 1 Kasım 2006 tarihli ve 26333 sayılı Resmi Gazete'de yayımlanan Bankalarda Bağımsız Denetim Gerçekleştirecek Kuruluşların Yetkilendirilmesi ve Faaliyetleri Hakkında Yönetmelik ve uluslararası denetim standartlarına uyumlu olarak gerçekleştirilmiştir. Konsolide finansal tabloların önemlilik arzedecek ölçüde bir hata içermediğine ilişkin makul güvence sağlayacak şekilde bağımsız denetim planlanmış ve gerçekleştirilmiştir. Bağımsız denetimde; konsolide finansal tablolarda yer alan tutarlar ve konsolide finansal tablo açıklama ve dipnotları hakkında denetim kanıtı toplamaya yönelik denetim teknikleri uygulanmış; bu teknikler istihdam ettiğimiz bağımsız denetçilerin inisiyatifine bırakılmış, ancak, duruma uygun denetim teknikleri, konsolide finansal tabloların hazırlanması ve sunumu sürecindeki iç kontrollerin etkinliği dikkate alınarak ve uygulanan muhasebe politikalarının uygunluğu değerlendirilerek belirlenmiştir. Aşağıda belirtilen bağımsız denetim görüşünün oluşturulması için yeterli ve uygun denetim kanıtı sağlanmıştır.

Şartlı Görüşün Dayanağı:

23 Ocak 2011 tarihli ve 27824 sayılı Resmi Gazete'de yayımlanan "Bankaların Konsolide Finansal Tablolarının Düzenlenmesine İlişkin Tebliğde Değişiklik Yapılmasına Dair Tebliğ" ile bahsi geçen Tebliğ'in 5'inci maddesinin beşinci ve altıncı fıkraları 31 Aralık 2010 tarihinden itibaren geçerli olmak üzere yürürlükten kaldırılmıştır. Bu kapsamda Banka, 31 Aralık 2010 tarihi itibarıyla konsolidasyon kapsamını genişletmiş ve daha önce konsolide etmediği ve detayları 5 no'lu "Konsolide Finansal Tablolara İlişkin Açıklama ve Dipnotlar" bölümünün "I Bilançonun Aktif Hesaplarına İlişkin Açıklama ve Dipnotlar" bendinin 7'nci, 8'inci ve 9'uncu fıkralarında açıklanan toplam 14 adet iştirak, bağlı ortaklık ve birlikte kontrol edilen ortaklıklarını konsolidasyon kapsamına almıştır. Bununla birlikte Banka, TMS 1 "Finansal Tabloların Sunuluşuna İlişkin Türkiye Muhasebe Standardı" uyarınca konsolidasyon kapsamındaki bu değişikliği önceki dönem finansal tablolarına yansıtmamış ve konsolidasyon kapsamının genişlemesi ile Banka özkaynağında meydana gelen değişimi cari yıl özkaynak değişim tablosunda "XVI. Diğer" satırında göstermiştir.

Bağımsız Denetçi Görüşü:

Görüşümüze göre, yukarıda dördüncü paragrafta açıklanan hususun konsolide finansal tablolar üzerindeki etkileri haricinde, ilişikteki konsolide finansal tablolar, bütün önemli taraflarıyla, Türkiye Cumhuriyeti Ziraat Bankası A.Ş.'nin ve konsolidasyona tabi ortaklıklarının 31 Aralık 2010 tarihi itibarıyla mali durumunu ve aynı tarihte sona eren döneme ait faaliyet sonuçları ile nakit akımlarını 5411 sayılı Bankacılık Kanunu'nun 37 ve 38 inci maddeleri gereğince yürürlükte bulunan düzenlemelerde belirlenen muhasebe ilke ve standartlarına ve BDDK tarafından muhasebe ve finansal raporlama esaslarına ilişkin yayımlanan diğer yönetmelik, tebliğ, genelge ve açıklamalara uygun olarak doğru bir biçimde yansıtmaktadır.

Diğer Husus:

Banka'nın 31 Aralık 2009 tarihi itibarıyla düzenlenmiş konsolide finansal tablolarının bağımsız denetimi başka bir bağımsız denetim firması tarafından yapılmış, söz konusu bağımsız denetim firması tarafından hazırlanan 26 Mart 2010 tarihli bağımsız denetim raporunda olumlu görüş verilmiştir.

Başaran Nas Bağımsız Denetim ve
Serbest Muhasebeci Mali Müşavirlik A.Ş.
a member of
PricewaterhouseCoopers



Z. Alper Önder, SMMM
Sorumlu Ortak Başdenetçi
İstanbul, 13 Nisan 2011


Türkiye Cumhuriyeti Ziraat Bankası A.Ş. 31 Aralık 2010 Tarihi İtibarıyla Hazırlanan Yılsonu Konsolide Finansal Raporu

Yönetim Merkezinin Adresi: Doğanbey Mahallesi Atatürk Bulvarı
No:8 06107-Altındağ/ANKARA
Telefon: (312) 584 20 00
Faks: (312) 584 49 63
Elektronik Site Adresi: www.ziraatbank.com.tr
Elektronik Posta adresi: zbmail@ziraatbank.com.tr


Bankacılık Düzenleme ve Denetleme Kurumu tarafından düzenlenen Bankalarca Kamuya Açıklanacak Finansal Tablolar ile Bunlara İlişkin Açıklama ve Dipnotlar Hakkında Tebliğe göre hazırlanan yılsonu konsolide finansal raporu aşağıda yer alan bölümlerden oluşmaktadır.

- BANKA HAKKINDA GENEL BİLGİLER
- BANKA'NIN KONSOLİDE FİNANSAL TABLOLARI
- İLGİLİ DÖNEMDE UYGULANAN MUHASEBE POLİTİKALARINA İLİŞKİN AÇIKLAMALAR
- BANKA'NIN MALİ BÜNYESİNE İLİŞKİN BİLGİLER
- KONSOLİDE FİNANSAL TABLOLARA İLİŞKİN AÇIKLAMA VE DİPNOTLAR
- DİĞER AÇIKLAMA VE DİPNOTLAR
- BAĞIMSIZ DENETİM RAPORU


Bu raporda yer alan konsolide yılsonu finansal tablolar ile bunlara ilişkin açıklama ve dipnotlar Bankaların Muhasebe Uygulamalarına ve Belgelerin Saklanması İlişkin Usul ve Esaslar Hakkında Yönetmelik, Türkiye Muhasebe Standartları, Türkiye Finansal Raporlama Standartları, bunlara ilişkin ek ve yorumlar ile Bankamız kayıtlarına uygun olarak, aksi belirtilmediği müddetçe Bin Türk Lirası cinsinden hazırlanmış olup, bağımsız denetime tabi tutulmuş ve ilişikte sunulmuştur.




Muharrem KARSLI
Yönetim Kurulu Başkanı




Oğuz KAYHAN
Yönetim Kurulu Üyesi
(Denetim Komitesi Üyesi)




Halil ÇELİK
Yönetim Kurulu Üyesi
(Denetim Komitesi Üyesi)



Can Akın ÇAĞLAR
Genel Müdür



İsmail Erdal MAZLUM
Finansal Raporlama Sorumlu
Genel Müdür Yardımcısı



Mehmet Şükrü TAŞCI
Genel Muhasebe ve
Raporlama
Daire Başkanı

Bu finansal rapor ile ilgili olarak soruların iletilebileceği yetkili personele ilişkin bilgiler:

Ad-Soyad/Unvan : Atakan BEKTAŞ/Finansal Tablolar Müdürü
Tel No : 0312 584 70 97 – 70 98
Faks No : 0312 584 71 61

Türkiye Cumhuriyeti Ziraat Bankası A.Ş.

	Sayfa No
BİRİNCİ BÖLÜM	
GRUP HAKKINDA GENEL BİLGİLER	
I. ANA ORTAKLIK BANKA'NIN KURULUŞ TARİHİ, BAŞLANGIÇ STATÜSÜ, ANILAN STATÜDE MEYDANA GELEN DEĞİŞİKLİKLERİ İHTİVA EDEN TARİHÇESİ	160
II. ANA ORTAKLIK BANKA'NIN SERMAYE YAPISI, YÖNETİM VE DENETİMİNİ DOĞRUDAN VEYA DOLAYLI OLARAK TEK BAŞINA VEYA BİRLİKTE ELİNDE BULUNDURAN ORTAKLARI, VARSA BU HUSUSLARDA YIL İÇİNDEKİ DEĞİŞİKLİKLER İLE DAHİL OLDUĞU GRUBA İLİŞKİN AÇIKLAMA	160
III. ANA ORTAKLIK BANKA'NIN, YÖNETİM KURULU BAŞKAN VE ÜYELERİ, DENETİM KOMİTESİ ÜYELERİ İLE GENEL MÜDÜR VE YARDIMCILARININ VARSA BANKA'DA SAHİP OLDUKLARI PAYLARA VE SORUMLULUK ALANLARINA İLİŞKİN AÇIKLAMA	160
IV. ANA ORTAKLIK BANKA'DA NİTELİKLİ PAY SAHİBİ OLAN KİŞİ VE KURULUŞLARA İLİŞKİN AÇIKLAMALAR	161
V. ANA ORTAKLIK BANKA'NIN HİZMET TÜRÜ VE FAALİYET ALANLARINA İLİŞKİN ÖZET BİLGİ	161
İKİNCİ BÖLÜM	
KONSOLİDE FİNANSAL TABLOLAR	
I. BİLANÇO	162
II. NAZİM HESAPLAR TABLOSU	164
III. GELİR TABLOSU	166
IV. ÖZKAYNAKLARDA MUHASEBELEŞTİRİLEN GELİR VE GİDER KALEMLERİNE İLİŞKİN TABLO	167
V. ÖZKAYNAK DEĞİŞİM TABLOSU	168
VI. NAKİT AKIŞ TABLOSU	170
VII. KÂR DAĞITIM TABLOSU	171
ÜÇÜNCÜ BÖLÜM	
MUHASEBE POLİTİKALARINA İLİŞKİN AÇIKLAMALAR	
I. SUNUM ESASLARINA İLİŞKİN AÇIKLAMALAR	172
II. FİNANSAL ARAÇLARIN KULLANIM STRATEJİSİ VE YABANCI PARA CİNSİNDEN İŞLEMLERE İLİŞKİN AÇIKLAMALAR	172
III. KONSOLİDE EDİLEN ORTAKLIKLARA İLİŞKİN BİLGİLER	173
IV. VADELİ İŞLEM VE OPSİYON SÖZLEŞMELERİ İLE TÜREV ÜRÜNLERE İLİŞKİN AÇIKLAMALAR	175
V. FAİZ GELİR VE GİDERİNE İLİŞKİN AÇIKLAMALAR	175
VI. ÜCRET VE KOMİSYON GELİR VE GİDERLERİNE İLİŞKİN AÇIKLAMALAR	175
VII. FİNANSAL VARLIKLARA İLİŞKİN AÇIKLAMALAR	175
VIII. FİNANSAL VARLIKLARDA DEĞER DÜŞÜKLÜĞÜNE İLİŞKİN AÇIKLAMALAR	177
IX. FİNANSAL ARAÇLARIN NETLEŞTİRİLMESİNE İLİŞKİN AÇIKLAMALAR	177
X. SATIŞ VE GERİ ALIŞ ANLAŞMALAR VE MENKUL DEĞERLERİN ÖDÜNÇ VERİLMESİ İŞLEMLERİNE İLİŞKİN AÇIKLAMALAR	177
XI. SATIŞ AMAÇLI ELDE TUTULAN VE DURDURULAN FAALİYETLERE İLİŞKİN DURAN VARLIKLAR İLE BU VARLIKLARA İLİŞKİN BORÇLAR HAKKINDA AÇIKLAMALAR	178
XII. ŞEREFİYE VE DİĞER MADDİ OLMAYAN DURAN VARLIKLARA İLİŞKİN AÇIKLAMALAR	178
XIII. MADDİ DURAN VARLIKLARA İLİŞKİN AÇIKLAMALAR	178
XIV. KİRALAMA İŞLEMLERİNE İLİŞKİN AÇIKLAMALAR	179
XV. KARŞILIKLAR, KOŞULLU VARLIK VE YÜKÜMLÜLÜKLERE İLİŞKİN AÇIKLAMALAR	179
XVI. ÇALIŞANLARIN HAKLARINA İLİŞKİN YÜKÜMLÜLÜKLERE İLİŞKİN AÇIKLAMALAR	180
XVII. VERGİ UYGULAMALARINA İLİŞKİN AÇIKLAMALAR	181
XVIII. SİGORTA TEKNİK KARŞILIKLARINA İLİŞKİN AÇIKLAMALAR	182
XIX. BORÇLANMALAR İLİŞKİN İLAVE AÇIKLAMALAR	183
XX. İHRAÇ EDİLEN HİSSE SENETLERİNE İLİŞKİN AÇIKLAMALAR	183
XXI. AVAL VE KABULLERE İLİŞKİN AÇIKLAMALAR	183
XXII. DEVLET TEŞVİKLERİNE İLİŞKİN AÇIKLAMALAR	183
XXIII. NAKİT VE NAKDE EŞDEĞER VARLIKLAR	183
XXIV. RAPORLAMANIN BÖLÜMLEMEYE GÖRE YAPILMASINA İLİŞKİN AÇIKLAMALAR	183
XXV. DİĞER HUSUSLARA İLİŞKİN AÇIKLAMALAR	183

Türkiye Cumhuriyeti Ziraat Bankası A.Ş.

DÖRDÜNCÜ BÖLÜM

Sayfa No

MALİ BÜNYEYE İLİŞKİN BİLGİLER

I. KONSOLİDE SERMAYE YETERLİLİĞİ STANDART ORANINA İLİŞKİN AÇIKLAMALAR	184
II. KREDİ RİSKİNE İLİŞKİN AÇIKLAMALAR	188
III. PIYASA RİSKİNE İLİŞKİN AÇIKLAMALAR	193
IV. OPERASYONEL RİSKE İLİŞKİN AÇIKLAMALAR	194
V. KUR RİSKİNE İLİŞKİN AÇIKLAMALAR	195
VI. FAİZ ORANI RİSKİNE İLİŞKİN AÇIKLAMALAR	198
VII. LİKİDİTE RİSKİNE İLİŞKİN AÇIKLAMALAR	203
VIII. FAALİYET BÖLÜMLERİNE İLİŞKİN AÇIKLAMALAR	206
IX. FİNANSAL VARLIK VE YÜKÜMLÜLÜKLERİN GERÇEĞE UYGUN DEĞER İLE GÖSTERİLMESİNE İLİŞKİN AÇIKLAMALAR	209
X. BAŞKALARININ NAM VE HESABINA YAPILAN İŞLEMLER, İNANCA DAYALI İŞLEMLERE İLİŞKİN AÇIKLAMALAR	211

BEŞİNCİ BÖLÜM

KONSOLİDE FİNANSAL TABLOLARA İLİŞKİN AÇIKLAMA VE DİPNOTLAR

I. BİLANÇONUN AKTİF HESAPLARINA İLİŞKİN AÇIKLAMA VE DİPNOTLAR	211
II. BİLANÇONUN PASİF HESAPLARINA İLİŞKİN AÇIKLAMA VE DİPNOTLAR	229
III. NAZİM HESAPLARA İLİŞKİN AÇIKLAMA VE DİPNOTLAR	235
IV. GELİR TABLOSUNA İLİŞKİN AÇIKLAMA VE DİPNOTLAR	239
V. ÖZKAYNAK DEĞİŞİM TABLOSUNA İLİŞKİN AÇIKLAMA VE DİPNOTLAR	244
VI. NAKİT AKIŞ TABLOSUNA İLİŞKİN AÇIKLAMA VE DİPNOTLAR	245
VII. ANA ORTAKLIK BANKA'NIN DÂHİL OLDUĞU RİSK GRUBUNA İLİŞKİN AÇIKLAMALAR	246
VIII. BİLANÇO SONRASI HUSUSLARA İLİŞKİN AÇIKLAMA VE DİPNOTLAR	247
IX. BANKA'NIN YURTDIŞI, YURTDIŞI, KIYI BANKACILIĞI BÖLGELERİNDEKİ ŞUBE VEYA İŞTİRAKLER İLE YURTDIŞI TEMSİLCİLİKLERİNE İLİŞKİN AÇIKLAMALAR	249

ALTINCI BÖLÜM

DİĞER AÇIKLAMA VE DİPNOTLAR

I. GRUP'UN FAALİYETLERİNE İLİŞKİN DİĞER AÇIKLAMALAR	249
---	-----

YEDİNCİ BÖLÜM

BAĞIMSIZ DENETİM RAPORUNA İLİŞKİN AÇIKLAMALAR

I. BAĞIMSIZ DENETİM RAPORUNA İLİŞKİN OLARAK AÇIKLANMASI GEREKEN HUSUSLAR	249
II. BAĞIMSIZ DENETÇİ TARAFINDAN HAZIRLANAN AÇIKLAMA VE DİPNOTLAR	249

Türkiye Cumhuriyeti Ziraat Bankası A.Ş. 31 Aralık 2010 Tarihi İtibarıyla Konsolide Finansal Tablolara İlişkin Açıklama ve Dipnotlar

(Tutarlar aksi belirtilmedikçe Bin Türk Lirası ("TL") olarak ifade edilmiştir.)

BİRİNCİ BÖLÜM

GRUP HAKKINDA GENEL BİLGİLER

I. ANA ORTAKLIK BANKA'NIN KURULUŞ TARİHİ, BAŞLANGIÇ STATÜSÜ, ANILAN STATÜDE MEYDANA GELEN DEĞİŞİKLİKLERİ İHTİVA EDEN TARİHÇESİ

Türkiye Cumhuriyeti Ziraat Bankası A.Ş.'nin ("Ziraat Bankası", "Banka" veya "Ana Ortaklık Banka") temelini 1863 yılında kurulan Memleket Sandıkları oluşturmaktadır. 1883 yılında Memleket Sandıkları'nın yerini Menafi Sandıkları almış ve 1888 yılında da Menafi Sandıkları yeniden organize edilerek Banka, çiftçileri kredilendirmek, faiz karşılığında tevdiat kabulü ve ziraata ilişkin sarraflık ve aracılık işleri yapmak üzere resmen kurulmuştur. Her türlü bankacılık faaliyetlerinde bulunma yetkisini haiz olan Banka'nın hisselerinin tamamı T.C. Hazine Müsteşarlığı'na ait olup, merkezi Ankara'dadır.

II. ANA ORTAKLIK BANKA'NIN SERMAYE YAPISI, YÖNETİM VE DENETİMİNİ DOĞRUDAN VEYA DOLAYLI OLARAK TEK BAŞINA VEYA BİRLİKTE ELİNDE BULUNDURAN ORTAKLARI, VARSA BU HUSUSLARDA YIL İÇİNDEKİ DEĞİŞİKLİKLER İLE DAHİL OLDUĞU GRUBA İLİŞKİN AÇIKLAMA

Banka'nın tek hissedarı T.C. Hazine Müsteşarlığı'dır.

III. ANA ORTAKLIK BANKA'NIN, YÖNETİM KURULU BAŞKAN VE ÜYELERİ, DENETİM KOMİTESİ ÜYELERİ İLE GENEL MÜDÜR VE YARDIMCILARININ VARSA BANKA'DA SAHİP OLDUKLARI PAYLARA VE SORUMLULUK ALANLARINA İLİŞKİN AÇIKLAMA

İsmi	Görevi
Yönetim Kurulu Üyeleri	
Muharrem KARSLI	Başkan
Mehmet MUMCUOĞLU	Başkan Vekili
Can Akın ÇAĞLAR	Genel Müdür ve Üye
Burhanettin AKTAŞ	Üye
Halil ÇELİK	Üye
Hayrettin KAPLAN	Üye
Hikmet Aydın SİMİT	Üye
Oğuz KAYHAN	Üye
Dr. Ümran DEMİRÖRS	Üye
Denetim Komitesi Üyeleri	
Halil ÇELİK	Üye
Oğuz KAYHAN	Üye
Genel Müdür Baş Yardımcıları	
Selim Güray ÇELİK	Bankacılık
Senih BOYACIGİL	Strateji ve Mali Yönetim
Genel Müdür Yardımcıları	
Ali Rıza AKBAŞ	Ticari Bankacılık
Alparslan ÇAKAR	Bireysel Bankacılık
Celal REYHAN	Fon Yönetimi
Elif Zeynep ERUL	Kurumsal İletişim
Ercüment GÜLER	Kaynak Yönetimi
Ertuğrul İSPAHA	Kredi İzleme ve Takip
Hüsamettin GÜLHAN	Tarımsal Bankacılık
İsmail Erdal MAZLUM	Muhasebe ve Mali Yönetim
Mustafa ŞAHİN	Destek Hizmetleri
Numan BEK	Dış ilişkiler ve İştirakler
Seyfettin SAĞLAM	İnsan Kaynakları
Dr. Soner CANKO	Bankacılık Operasyonları
Grup Başkanları	
Bülent YALIM	İç Kontrol
M. Ayhan ALTINTAŞ	Risk Yönetimi
Teftiş Kurulu Başkanı	
Ali ARAS	Teftiş Kurulu Başkanı

Banka yöneticilerinin sahip oldukları pay bulunmamaktadır.

Türkiye Cumhuriyeti Ziraat Bankası A.Ş. 31 Aralık 2010 Tarihi İtibarıyla Konsolide Finansal Tablolara İlişkin Açıklama ve Dipnotlar

(Tutarlar aksi belirtilmedikçe Bin Türk Lirası ("TL") olarak ifade edilmiştir.)

IV. ANA ORTAKLIK BANKA'DA NİTELİKLİ PAY SAHİBİ OLAN KİŞİ VE KURULUŞLARA İLİŞKİN AÇIKLAMALAR

Ad Soyad/Ticaret Unvanı	Pay Tutarları	Pay Oranı %	Ödenmiş Paylar	Ödenmemiş Paylar
T.C. Hazine Müsteşarlığı	2.500.000	100	2.500.000	-

Banka'nın tek hissedarı T.C. Hazine Müsteşarlığı'dır.

V. ANA ORTAKLIK BANKA'NIN HİZMET TÜRÜ VE FAALİYET ALANLARINA İLİŞKİN ÖZET BİLGİ

Banka'nın faaliyet amacı ana sözleşmesinde mevduat kabulü dahil her türlü bankacılık faaliyetlerinin yürütülmesi olarak saptanmıştır. Banka bu amaçla Bankacılık Kanunu ve diğer mevzuat hükümleri saklı kalmak kaydıyla Türk parası ve döviz üzerinden her türlü nakdi ve gayrinakdi krediler açmak, yerel ve uluslararası finans piyasalarında kullanılan finansal ürünlerin ihracına, alınmasına, satılmasına aracılık etmek, yatırım bankacılığı işlemleri yapmak, yurtiçi ve yurtdışı vadeli piyasalarda alım ve satım işlemi yapmak, bankalararası para piyasasından, yurtiçi ve yurtdışından fon sağlamak, her türlü sermaye piyasası işlemlerini yapmak, ithalat ve ihracat işlemlerine aracılık etmek, sigorta ve diğer finans kuruluşları acenteliği yapmak, ilgili mevzuat hükümleri çerçevesinde yurtiçi ve yurtdışında bankaların kurabilecekleri veya ortak olabilecekleri her türlü ortaklığa iştirak etmek ya da bu amaçla yeni ortaklıklar kurmak, her çeşit taşınır ve taşınmaz malları, sınai ve fikri hakları, intifa, irtifak ve üst hakkı gibi sınırlı ayni ve şahsi alacak haklarını iktisap etmek ve iktisap ettiği mal ve hakları satmak, devretmek, bu mal ve haklar üzerinde rehin ve ipotek tesis etmek, tesis edilmiş rehin ve ipotekleri fek etmek gibi her türlü tasarrufi işlemleri yapmak, kira ve satış vaadi sözleşmelerini tapuya şerh etmek gibi her türlü faaliyette bulunur.

Ana Ortaklık Banka, 31 Aralık 2010 tarihi itibarıyla, yurt içinde 1.299 şube, 25 büro, 53 özel işlem merkezi, 2 mobil şube olmak üzere toplam 1.379 şube (2009: 1.203 yurt içi şube, 29 büro, 70 özel işlem merkezi, 1 şanj bürosu, 2 mobil şube olmak üzere toplam 1.305 şube), yurt dışında 13 şube ve 7 altşube (ABD'de New York, İngiltere'de Londra, Gürcistan'da Tiflis, Irak'ta Bağdat, Yunanistan'da Atina, Gürcüstan'da Sofya Şubesi ile Filibe/Plovdiv, Kırgızistan'da Bıçık, Bulgaristan'da Sofya Şubesi ile Filibe/Plovdiv, Kırgızistan'da Bıçık ve Varna Altşubeleri, KKTC'de Lefkoşa, Girne, Güzelyurt, Gazimağusa ve Gönnyeli Şubeleri ile Paşaköy, Yakın Doğu Üniversitesi, Karaoğlanoğlu ve Çatalköy Altşubeleri) olmak üzere toplam 20 ve genel toplamda 1.399 şubesinin yanı sıra İran'da Tahran Temsilciliği ile faaliyet göstermektedir. Ayrıca, Suudi Arabistan'da Cidde ve Irak'ta Erbil Şubeleri ve Gürcistan'da Batum Altşubeleri açılması yönünde çalışmalar devam etmektedir.

Ana Ortaklık Banka, kredi kartı hamillerine taksit ve puan avantajı sağlamak ve kredi kartlarının Maximum uygulamasına dahil tüm üye işyerlerinde Maximum kredi kartı özellikleri ile kullanılmasına olanaklı hale getirmek amacı ile 22 Ocak 2007 tarihinde T. İş Bankası A.Ş. ile bir anlaşma imzalamıştır. Bu anlaşma ile Ziraat Bankası Maximum üye işyeri kaydetme hakkı elde etmiştir. İki banka arası işlem trafiği Bankalararası Kart Merkezi tarafından yönetilmektedir.

Başakkart, tarımsal kredi hesapları ile vadesiz mevduat hesabının bağlanabildiği bir bankkarttır. Banka, müşterilerin talebi doğrultusunda tarımsal kredi limitlerini Başakkart ile ilişkilendirerek kullanılabilmektedir. Başakkart'a bağlı kredi limitlerinin tamamı Başakkart Üye İşyerlerinde Banka'nın POS cihazları aracılığıyla tarımsal girdi (yem, tohum, akaryakıt vb.) alışverişlerinde kullanılabilir. Müşterilerin tercihlerine göre kredi limitlerinin azami %75'i Banka'nın Şube/ATM'lerinden nakit olarak çekilebilmektedir. Başakkart işlemlerine ait geri ödemeler Banka'nın Şubeleri aracılığı ile yapılabilmektedir. Başakkart ile alınan tarımsal girdi/hizmet bedelleri Banka tarafından belirlenen faizsiz dönemlerin sonuna kadar, faizsiz olarak geri ödenebilmektedir.

Ana Ortaklık Banka ve Ana Ortaklık Banka ile konsolide edilen ortaklıklar, bir bütün olarak, "Grup" olarak adlandırılmaktadır.

31 Aralık 2010 tarihi itibarıyla Grup'un personel sayısı 23.432 kişidir (2009: 18.657 kişi).

İKİNCİ BÖLÜM

Konsolide Finansal Tablolara

I. Bilanço

II. Nazım hesaplar tablosu

III. Gelir tablosu

IV. Özkaynaklarda muhasebeleştirilen gelir ve gider kalemlerine ilişkin tablo

V. Özkaynak değişim tablosu

VI. Nakit akış tablosu

VII. Kâr dağıtım tablosu

Türkiye Cumhuriyeti Ziraat Bankası A.Ş.

31 Aralık 2010 ve 2009 Tarihleri İtibarıyla Konsolide Finansal Tablolar

(Tutarlar aksi belirtilmedikçe Bin Türk Lirası ("TL") olarak ifade edilmiştir.)

I. BİLANÇO	Dipnot (Beşinci Bölüm I)	Cari Dönem (31/12/2010)			Önceki Dönem (31/12/2009)		
		TP	YP	Toplam	TP	YP	Toplam
AKTİF KALEMLER							
I. NAKİT DEĞERLER VE MERKEZ BANKASI	(1)	7.655.101	2.667.484	10.322.585	7.368.394	1.805.868	9.174.262
II. GERÇEĞE UYGUN DEĞER FARKI K/Z'A YANSITILAN FV (Net)	(2)	218.322	28.699	247.021	445.106	49.138	494.244
2.1 Alım Satım Amaçlı Finansal Varlıklar		218.322	28.699	247.021	445.106	49.138	494.244
2.1.1 Devlet Borçlanma Senetleri		190.632	26.229	216.861	444.972	48.226	493.198
2.1.2 Sermayede Payı Temsil Eden Menkul Değerler		2	-	2	-	-	-
2.1.3 Alım Satım Amaçlı Türev Finansal Varlıklar		27.688	2.470	30.158	133	912	1.045
2.1.4 Diğer Menkul Değerler		-	-	-	1	-	1
2.2 Gerçeğe Uygun Değer Farkı Kâr/Zararına Yansıtılan Olarak Sınıflandırılan FV		-	-	-	-	-	-
2.2.1 Devlet Borçlanma Senetleri		-	-	-	-	-	-
2.2.2 Sermayede Payı Temsil Eden Menkul Değerler		-	-	-	-	-	-
2.2.3 Krediler		-	-	-	-	-	-
2.2.4 Diğer Menkul Değerler		-	-	-	-	-	-
III. BANKALAR	(3)	45.015	4.437.375	4.482.390	6.695	5.422.914	5.429.609
IV. PARA PİYASALARINDAN ALACAKLAR		4.262	18.792	23.054	-	-	-
4.1 Bankalararası Para Piyasasından Alacaklar		-	18.792	18.792	-	-	-
4.2 İMKB Takasbank Piyasasından Alacaklar		-	-	-	-	-	-
4.3 Ters Repo İşlemlerinden Alacaklar		4.262	-	4.262	-	-	-
V. SATILMAYA HAZIR FİNANSAL VARLIKLAR (Net)	(4)	35.951.236	3.913.703	39.864.939	20.885.249	4.764.572	25.649.821
5.1 Sermayede Payı Temsil Eden Menkul Değerler		118.521	46.467	164.988	24.028	6	24.034
5.2 Devlet Borçlanma Senetleri		35.626.091	3.827.181	39.453.272	20.826.981	3.206.994	24.033.975
5.3 Diğer Menkul Değerler		206.624	40.055	246.679	34.240	1.557.572	1.591.812
VI. KREDİLER VE ALACAKLAR	(5)	51.982.988	6.549.737	58.532.725	34.667.230	2.057.337	36.724.567
6.1 Krediler ve Alacaklar		51.700.885	6.545.524	58.246.409	34.495.155	2.057.337	36.552.492
6.1.1 Bankanın Dahil Olduğu Risk Grubuna Kullanılan Krediler		-	9.275	9.275	-	35.001	35.001
6.1.2 Devlet Borçlanma Senetleri		-	-	-	-	-	-
6.1.3 Diğer		51.700.885	6.536.249	58.237.134	34.495.155	2.022.336	36.517.491
6.2 Takipteki Krediler		844.746	28.883	873.629	845.315	9.594	854.909
6.3 Özel Karşılıklar [-]		562.643	24.670	587.313	673.240	9.594	682.834
VII. FAKTÖRİNG ALACAKLARI		-	-	-	-	-	-
VIII. VADEYE KADAR ELDE TUTULACAK YATIRIMLAR (Net)	(6)	32.331.613	4.124.540	36.456.153	40.120.714	4.723.082	44.843.796
8.1 Devlet Borçlanma Senetleri		32.325.669	4.103.420	36.429.089	40.116.200	4.722.654	44.838.854
8.2 Diğer Menkul Değerler		5.944	21.120	27.064	4.514	428	4.942
IX. İŞTİRAKLER (Net)	(7)	52.252	535	52.787	154.244	-	154.244
9.1 Özkaynak Yöntemine Göre Muhasebeleştirilenler		47.198	-	47.198	106.428	-	106.428
9.2 Konsolide Edilmeyenler		5.054	535	5.589	47.816	-	47.816
9.2.1 Mali İştirakler		-	535	535	43.516	-	43.516
9.2.2 Mali Olmayan İştirakler		5.054	-	5.054	4.300	-	4.300
X. BAĞLI ORTAKLIKLAR (Net)	(8)	6.520	-	6.520	112.041	455.182	567.223
10.1 Konsolide Edilmeyen Mali Ortaklıklar		-	-	-	107.662	455.182	562.844
10.2 Konsolide Edilmeyen Mali Olmayan Ortaklıklar		6.520	-	6.520	4.379	-	4.379
XI. BİRLİKTE KONTROL EDİLEN ORTAKLIKLAR (İŞ ORTAKLIKLARI) (Net)	(9)	-	25.999	25.999	-	25.966	25.966
11.1 Özkaynak Yöntemine Göre Muhasebeleştirilenler		-	25.999	25.999	-	-	-
11.2 Konsolide Edilmeyenler		-	-	-	-	25.966	25.966
11.2.1 Mali Ortaklıklar		-	-	-	-	25.966	25.966
11.2.2 Mali Olmayan Ortaklıklar		-	-	-	-	-	-
XII. KİRALAMA İŞLEMLERİNDEN ALACAKLAR (Net)	(10)	81.221	262.195	343.416	-	-	-
12.1 Finansal Kiralama Alacakları		107.113	304.549	411.662	-	-	-
12.2 Faaliyet Kiralaması Alacakları		-	-	-	-	-	-
12.3 Diğer		-	-	-	-	-	-
12.4 Kazanılmamış Gelirler [-]		25.892	42.354	68.246	-	-	-
XIII. RİSKTEN KORUNMA AMAÇLI TÜREV FİNANSAL VARLIKLAR	(11)	-	-	-	-	-	-
13.1 Gerçeğe Uygun Değer Riskinden Korunma Amaçlılar		-	-	-	-	-	-
13.2 Nakit Akış Riskinden Korunma Amaçlılar		-	-	-	-	-	-
13.3 Yurtdışındaki Net Yatırım Riskinden Korunma Amaçlılar		-	-	-	-	-	-
XIV. MADDİ DURAN VARLIKLAR (Net)	(14)	822.799	25.439	848.238	811.492	4.522	816.014
XV. MADDİ OLMAYAN DURAN VARLIKLAR (Net)	(15)	34.528	2.797	37.325	15.664	1.974	17.638
15.1 Şerefiye		-	-	-	-	-	-
15.2 Diğer		34.528	2.797	37.325	15.664	1.974	17.638
XVI. YATIRIM AMAÇLI GAYRİMENKULLER (Net)	(12)	-	-	-	-	-	-
XVII. VERGİ VARLIĞI		319.061	3.228	322.289	347.201	-	347.201
17.1 Cari Vergi Varlığı		1.504	3.228	4.732	2.382	-	2.382
17.2 Ertelenmiş Vergi Varlığı	(16)	317.557	-	317.557	344.819	-	344.819
XVIII. SATIŞ AMAÇLI ELDE TUTULAN VE DURDURULAN FAALİYETLERE İLİŞKİN DURAN VARLIKLAR (Net)	(13)	15.183	-	15.183	8.224	-	8.224
18.1 Satış Amaçlı		15.183	-	15.183	8.224	-	8.224
18.2 Durdurulan Faaliyetlere İlişkin		-	-	-	-	-	-
XIX. DİĞER AKTİFLER		536.252	64.200	600.452	284.830	23.174	308.004
AKTİF TOPLAMI		130.056.353	22.124.723	152.181.076	105.227.084	19.333.729	124.560.813

İlişikteki açıklama ve dipnotlar bu finansal tabloların tamamlayıcı bir parçasıdır.

Türkiye Cumhuriyeti Ziraat Bankası A.Ş. 31 Aralık 2010 ve 2009 Tarihleri İtibarıyla Konsolide Finansal Tablolar

(Tutarlar aksi belirtilmedikçe Bin Türk Lirası ("TL") olarak ifade edilmiştir.)

I. BİLANÇO	PASİF KALEMLER	Dipnot (Beşinci Bölüm II)	Cari Dönem (31/12/2010)			Önceki Dönem (31/12/2009)		
			TP	YP	Toplam	TP	YP	Toplam
I. MEVDUAT		(1)	102.828.014	23.304.815	126.132.829	79.526.120	19.003.347	98.529.467
1.1	Bankanın Dahil Olduğu Risk Grubunun Mevduatı		852.400	26.979	879.379	77.077	23.875	100.952
1.2	Diğer		101.975.614	23.277.836	125.253.450	79.449.043	18.979.472	98.428.515
II. ALIM SATIM AMAÇLI TÜREV FİNANSAL BORÇLAR		(2)	5.514	85	5.599	108	178	286
III. ALINAN KREDİLER		(3)	28.679	133.698	162.377	15.316	5.847	21.163
IV. PARA PIYASALARINA BORÇLAR			5.003.477	20.611	5.024.088	9.144.070	-	9.144.070
4.1	Bankalararası Para Piyasalarından Borçlar		-	-	-	-	-	-
4.2	İMKB Takasbank Piyasasından Borçlar		-	-	-	-	-	-
4.3	Repo İşlemlerinden Sağlanan Fonlar		5.003.477	20.611	5.024.088	9.144.070	-	9.144.070
V. İHRAÇ EDİLEN MENKUL KIYMETLER (Net)			-	-	-	-	-	-
5.1	Bonolar		-	-	-	-	-	-
5.2	Varlığa Dayalı Menkul Kıymetler		-	-	-	-	-	-
5.3	Tahviller		-	-	-	-	-	-
VI. FONLAR			3.525.458	-	3.525.458	3.245.391	-	3.245.391
6.1	Müstakriz Fonları		-	-	-	-	-	-
6.2	Diğer		3.525.458	-	3.525.458	3.245.391	-	3.245.391
VII. MUHTELİF BORÇLAR			569.257	143.280	712.537	382.239	145.386	527.625
VIII. DİĞER YABANCI KAYNAKLAR		(4)	627.769	308.832	936.601	415.473	199.143	614.616
IX. FAKTORİNG BORÇLARI			-	-	-	-	-	-
X. KİRALAMA İŞLEMLERİNDEN BORÇLAR (Net)		(5)	-	1	1	-	1	1
10.1	Finansal Kiralama Borçları		-	1	1	-	2	2
10.2	Faaliyet Kiralaması Borçları		-	-	-	-	-	-
10.3	Diğer		-	-	-	-	-	-
10.4	Ertelemiş Finansal Kiralama Giderleri (-)		-	-	-	-	1	1
XI. RİSKTEN KORUNMA AMAÇLI TÜREV FİNANSAL BORÇLAR		(6)	-	-	-	-	-	-
11.1	Gerçeğe Uygun Değer Riskinden Korunma Amaçlılar		-	-	-	-	-	-
11.2	Nakit Akış Riskinden Korunma Amaçlılar		-	-	-	-	-	-
11.3	Yurtdışındaki Net Yatırım Riskinden Korunma Amaçlılar		-	-	-	-	-	-
XII. KARŞILIKLAR		(7)	1.655.731	19.531	1.675.262	1.698.554	4.947	1.703.501
12.1	Genel Karşılıklar		258.248	12.314	270.562	428.436	33	428.469
12.2	Yeniden Yapılanma Karşılığı		-	-	-	-	-	-
12.3	Çalışan Hakları Karşılığı		602.937	479	603.416	542.600	-	542.600
12.4	Sigorta Teknik Karşılıkları (Net)		425.156	-	425.156	-	-	-
12.5	Diğer Karşılıklar		369.390	6.738	376.128	727.518	4.914	732.432
XIII. VERGİ BORCU		(8)	415.843	1.548	417.391	388.107	178	388.285
13.1	Cari Vergi Borcu		415.843	1.271	417.114	388.107	178	388.285
13.2	Ertelemiş Vergi Borcu		-	277	277	-	-	-
XIV. SATIŞ AMAÇLI ELDE TUTULAN VE DURDURULAN FAALİYETLERE İLİŞKİN DURAN VARLIK BORÇLARI (Net)			-	-	-	-	-	-
14.1	Satış Amaçlı		-	-	-	-	-	-
14.2	Durdurulan Faaliyetlere İlişkin		-	-	-	-	-	-
XV. SERMAYE BENZERİ KREDİLER			-	-	-	-	-	-
XVI. ÖZKAYNAKLAR		(9)	13.481.869	107.064	13.588.933	10.358.726	27.682	10.386.408
16.1	Ödenmiş Sermaye		2.500.000	-	2.500.000	2.500.000	-	2.500.000
16.2	Sermaye Yedekleri		1.231.472	107.064	1.338.536	1.012.257	27.682	1.039.939
16.2.1	Hisse Senedi İhraç Primleri		-	-	-	-	-	-
16.2.2	Hisse Senedi İptal Kârları		-	-	-	-	-	-
16.2.3	Menkul Değerler Değerleme Farkları		670.695	107.064	777.759	466.616	27.682	494.298
16.2.4	Maddi Duran Varlıklar Yeniden Değerleme Farkları		-	-	-	-	-	-
16.2.5	Maddi Olmayan Duran Varlıklar Yeniden Değerleme Farkları		-	-	-	-	-	-
16.2.6	Yatırım Amaçlı Gayrimenkuller Yeniden Değerleme Farkları		-	-	-	-	-	-
16.2.7	İştirakler, Bağlı Ort. ve Birlikte Kontrol Edilen Ort. (İş Ort.) Bedelsiz Hisse Senetleri		17.295	-	17.295	2.158	-	2.158
16.2.8	Riskten Korunma Fonları (Etkin kısım)		-	-	-	-	-	-
16.2.9	Satış Amaçlı Elde Tutulan ve Durdurulan Faaliyetlere İlişkin Duran Varlıkların Birikmiş Değerleme Farkları		-	-	-	-	-	-
16.2.10	Diğer Sermaye Yedekleri		543.482	-	543.482	543.483	-	543.483
16.3	Kâr Yedekleri		5.688.477	-	5.688.477	3.136.520	-	3.136.520
16.3.1	Yasal Yedekler		2.104.475	-	2.104.475	1.758.096	-	1.758.096
16.3.2	Statü Yedekleri		-	-	-	-	-	-
16.3.3	Olağanüstü Yedekler		3.000.593	-	3.000.593	1.074.290	-	1.074.290
16.3.4	Diğer Kâr Yedekleri		583.409	-	583.409	304.134	-	304.134
16.4	Kâr veya Zarar		3.983.615	-	3.983.615	3.709.949	-	3.709.949
16.4.1	Geçmiş Yıllar Kâr/Zararı		232.862	-	232.862	183.959	-	183.959
16.4.2	Dönem Net Kâr/Zararı		3.750.753	-	3.750.753	3.525.990	-	3.525.990
16.5	Azınlık Payları		78.305	-	78.305	-	-	-
PASİF TOPLAMI			128.141.611	24.039.465	152.181.076	105.174.104	19.386.709	124.560.813

İlişkikteki açıklama ve dipnotlar bu finansal tabloların tamamlayıcı bir parçasıdır.

Türkiye Cumhuriyeti Ziraat Bankası A.Ş. 31 Aralık 2010 ve 2009 Tarihleri İtibarıyla Konsolide Finansal Tablolar

(Tutarlar aksi belirtilmedikçe Bin Türk Lirası ("TL") olarak ifade edilmiştir.)

II. NAZIM HESAPLAR TABLOSU	Dipnot (Beşinci Bölüm III)	Cari Dönem (31/12/2010)			Önceki Dönem (31/12/2009)		
		TP	YP	Toplam	TP	YP	Toplam
A BİLANÇO DIŞI YÜKÜMLÜLÜKLER (I+II+III)		21.918.213	11.481.882	33.400.095	16.043.131	8.500.812	24.543.943
I. GARANTİ ve KEFALETLER		2.600.548	4.958.421	7.558.969	1.863.707	3.649.710	5.513.417
1.1 Teminat Mektupları	(1),(3)	2.598.316	3.914.899	6.513.215	1.863.707	2.945.792	4.809.499
1.1.1 Devlet ihale Kanunu Kapsamına Girenler		306.182	3.682.170	3.988.352	201.484	2.671.287	2.872.771
1.1.2 Dış Ticaret İşlemleri Dolayısıyla Verilenler		1.782.538	6.414	1.788.952	1.176.679	-	1.176.679
1.1.3 Diğer Teminat Mektupları		509.596	226.315	735.911	485.544	274.505	760.049
1.2 Banka Kredileri		2.000	39.260	41.260	-	33.753	33.753
1.2.1 İthalat Kabul Kredileri		-	8.721	8.721	-	5.004	5.004
1.2.2 Diğer Banka Kabulleri		2.000	30.539	32.539	-	28.749	28.749
1.3 Akreditifler		232	988.117	988.349	-	670.165	670.165
1.3.1 Belgeli Akreditifler		232	988.117	988.349	-	670.165	670.165
1.3.2 Diğer Akreditifler		-	-	-	-	-	-
1.4 Garanti Verilen Prefinansmanlar		-	-	-	-	-	-
1.5 Cirolar		-	-	-	-	-	-
1.5.1 T.C. Merkez Bankasına Cirolar		-	-	-	-	-	-
1.5.2 Diğer Cirolar		-	-	-	-	-	-
1.6 Menkul Kıymetlerin Satım Garantilerimizden		-	-	-	-	-	-
1.7 Faktoring Garantilerinden		-	-	-	-	-	-
1.8 Diğer Garantilerimizden		-	16.145	16.145	-	-	-
1.9 Diğer Kefaletlerimizden		-	-	-	-	-	-
II. TAAHHÜTLER	(1),(3)	17.265.254	4.304.638	21.569.892	14.144.051	4.681.095	18.825.146
2.1 Cayılamaz Taahhütler		5.684.563	510.874	6.195.437	4.745.082	493.722	5.238.804
2.1.1 Vadeli, Aktif Değer Alım-Satım Taahhütleri		93.489	168.920	262.409	155.778	234.856	390.634
2.1.2 Vadeli, Mevduat Alım-Satım Taahhütleri		-	-	-	-	-	-
2.1.3 İştir. ve Bağ. Ort. Ser. İst. Taahhütleri		2.000	-	2.000	2.250	1.388	3.638
2.1.4 Kul. Gar. Kredi Tahsis Taahhütleri		-	10.446	10.446	256.804	-	256.804
2.1.5 Men. Kıymetlerin Satım Taahhütleri		-	-	-	-	-	-
2.1.6 Zorunlu Karşılık Ödeme Taahhüdü		-	-	-	-	-	-
2.1.7 Çekler İçin Ödeme Taahhütlerimiz		2.303.845	25	2.303.870	2.371.778	-	2.371.778
2.1.8 İhracat Taahhütlerinden Kaynaklanan Vergi ve Fon Yükümlülükleri		-	-	-	-	-	-
2.1.9 Kredi Kartı Harcama Limit Taahhütleri		2.673.734	13.660	2.687.394	1.929.243	-	1.929.243
2.1.10 Kredi Kartları ve Bankacılık Hizmetlerine İlişkin Promosyon Uyg. Taah.		10.958	-	10.958	1.861	-	1.861
2.1.11 Açığa Menkul Kıymet Satış Taahhütlerinden Alacaklar		-	-	-	-	-	-
2.1.12 Açığa Menkul Kıymet Satış Taahhütlerinden Borçlar		-	-	-	-	-	-
2.1.13 Diğer Cayılamaz Taahhütler		600.537	317.823	918.360	27.368	257.478	284.846
2.2 Cayılabilir Taahhütler		11.580.691	3.793.764	15.374.455	9.398.969	4.187.373	13.586.342
2.2.1 Cayılabilir Kredi Tahsis Taahhütleri		11.580.339	3.793.764	15.374.103	9.398.617	4.187.373	13.585.990
2.2.2 Diğer Cayılabilir Taahhütler		352	-	352	352	-	352
III. TÜREV FİNANSAL ARAÇLAR	(2)	2.052.411	2.218.823	4.271.234	35.373	170.007	205.380
3.1 Riskten Korunma Amaçlı Türev Finansal Araçlar		-	-	-	-	-	-
3.1.1 Gerçeğe Uygun Değer Riskinden Korunma Amaçlı İşlemler		-	-	-	-	-	-
3.1.2 Nakit Akış Riskinden Korunma Amaçlı İşlemler		-	-	-	-	-	-
3.1.3 Yurtdışındaki Net Yatırım Riskinden Korunma Amaçlı İşlemler		-	-	-	-	-	-
3.2 Alım Satım Amaçlı İşlemler		2.052.411	2.218.823	4.271.234	35.373	170.007	205.380
3.2.1 Vadeli Döviz Alım-Satım İşlemleri		9.352	10.353	19.705	35.373	36.408	71.781
3.2.1.1 Vadeli Döviz Alım İşlemleri		4.682	5.187	9.869	17.695	18.209	35.904
3.2.1.2 Vadeli Döviz Satım İşlemleri		4.670	5.166	9.836	17.678	18.199	35.877
3.2.2 Para ve Faiz Swap İşlemleri		2.043.059	2.208.470	4.251.529	-	133.599	133.599
3.2.2.1 Swap Para Alım İşlemleri		61.728	2.074.478	2.136.206	-	67.043	67.043
3.2.2.2 Swap Para Satım İşlemleri		1.981.331	133.992	2.115.323	-	66.556	66.556
3.2.2.3 Swap Faiz Alım İşlemleri		-	-	-	-	-	-
3.2.2.4 Swap Faiz Satım İşlemleri		-	-	-	-	-	-
3.2.3 Para, Faiz ve Menkul Değer Opsiyonları		-	-	-	-	-	-
3.2.3.1 Para Alım Opsiyonları		-	-	-	-	-	-
3.2.3.2 Para Satım Opsiyonları		-	-	-	-	-	-
3.2.3.3 Faiz Alım Opsiyonları		-	-	-	-	-	-
3.2.3.4 Faiz Satım Opsiyonları		-	-	-	-	-	-
3.2.3.5 Menkul Değerler Alım Opsiyonları		-	-	-	-	-	-
3.2.3.6 Menkul Değerler Satım Opsiyonları		-	-	-	-	-	-
3.2.4 Futures Para İşlemleri		-	-	-	-	-	-
3.2.4.1 Futures Para Alım İşlemleri		-	-	-	-	-	-
3.2.4.2 Futures Para Satım İşlemleri		-	-	-	-	-	-
3.2.5 Futures Faiz Alım-Satım İşlemleri		-	-	-	-	-	-
3.2.5.1 Futures Faiz Alım İşlemleri		-	-	-	-	-	-
3.2.5.2 Futures Faiz Satım İşlemleri		-	-	-	-	-	-
3.2.6 Diğer		-	-	-	-	-	-

İlişikteki açıklama ve dipnotlar bu finansal tabloların tamamlayıcı bir parçasıdır.

Türkiye Cumhuriyeti Ziraat Bankası A.Ş. 31 Aralık 2010 ve 2009 Tarihleri İtibarıyla Konsolide Finansal Tablolar

[Tutarlar aksi belirtilmedikçe Bin Türk Lirası ("TL") olarak ifade edilmiştir.]

II. NAZIM HESAPLAR TABLOSU	Dipnot (Beşinci Bölüm III)	Cari Dönem (31/12/2010)			Önceki Dönem (31/12/2009)		
		TP	YP	Toplam	TP	YP	Toplam
B. EMANET VE REHİNLİ KIYMETLER (IV+V+VI)		144.406.358	7.756.224	152.162.582	95.455.909	2.052.933	97.508.842
IV. EMANET KIYMETLER		12.078.223	645.959	12.724.182	8.108.322	647.052	8.755.374
4.1 Müşteri Fon ve Portföy Mevcutları		-	-	-	-	-	-
4.2 Emanete Alınan Menkul Değerler		2.917.066	515.859	3.432.925	3.964.563	539.030	4.503.593
4.3 Tahsile Alınan Çekler		867.258	15.434	882.692	593.924	12.007	605.931
4.4 Tahsile Alınan Ticari Senetler		2.161.082	75.767	2.236.849	1.103.817	53.386	1.157.203
4.5 Tahsile Alınan Diğer Kıymetler		8.442	-	8.442	16.952	-	16.952
4.6 İhracına Aracı Olunan Kıymetler		5.920.736	305	5.921.041	2.210.442	-	2.210.442
4.7 Diğer Emanet Kıymetler		201.987	38.594	240.581	216.972	42.629	259.601
4.8 Emanet Kıymet Alanlar		1.652	-	1.652	1.652	-	1.652
V. REHİNLİ KIYMETLER		132.328.135	7.076.522	139.404.657	87.347.587	1.380.654	88.728.241
5.1 Menkul Kıymetler		261.337	13.549	274.886	201.018	14.152	215.170
5.2 Teminat Senetleri		15.576.861	2.785.266	18.362.127	9.963.090	638.605	10.601.695
5.3 Emtia		1.227.795	25.555	1.253.350	1.205.407	12.422	1.217.829
5.4 Varant		-	23.320	23.320	-	-	-
5.5 Gayrimenkul		107.218.486	3.277.901	110.496.387	70.158.893	489.701	70.648.594
5.6 Diğer Rehinli Kıymetler		8.038.447	943.916	8.982.363	5.813.900	219.901	6.033.801
5.7 Rehinli Kıymet Alanlar		5.209	7.015	12.224	5.279	5.873	11.152
VI. KABUL EDİLEN AVALLER VE KEFALETLER		-	33.743	33.743	-	25.227	25.227
BİLANÇO DIŞI HESAPLAR TOPLAMI (A+B)		166.324.571	19.238.106	185.562.677	111.499.040	10.553.745	122.052.785

İlişikteki açıklama ve dipnotlar bu finansal tabloların tamamlayıcı bir parçasıdır.

Türkiye Cumhuriyeti Ziraat Bankası A.Ş. 31 Aralık 2010 ve 2009 Tarihleri İtibarıyla Konsolide Finansal Tablolar

(Tutarlar aksi belirtilmedikçe Bin Türk Lirası ("TL") olarak ifade edilmiştir.)

III. GELİR TABLOSU		Dipnot (Beşinci Bölüm IV)	Cari Dönem 01/01-31/12/2010	Önceki Dönem 01/01-31/12/2009
GELİR VE GİDER KALEMLERİ				
I.	FAİZ GELİRLERİ	(1)	12.471.110	14.202.443
1.1	Kredilerden Alınan Faizler		5.816.548	5.640.173
1.2	Zorunlu Karşılıklardan Alınan Faizler		1.266	1.058
1.3	Bankalardan Alınan Faizler		177.731	316.464
1.4	Para Piyasası İşlemlerinden Alınan Faizler		5.615	6.917
1.5	Menkul Değerlerden Alınan Faizler		6.426.913	8.229.579
1.5.1	Alım Satım Amaçlı Finansal Varlıklardan		21.173	91.406
1.5.2	Gerçeğe Uygun Değer Farkı Kâr/Zararı Yansıtılan Olarak Sınıflandırılan FV		-	151
1.5.3	Satılmaya Hazır Finansal Varlıklardan		2.706.928	1.838.308
1.5.4	Vadeye Kadar Elde Tutulacak Yatırımlardan		3.698.812	6.299.714
1.6	Finansal Kiralama Gelirleri		28.086	-
1.7	Diğer Faiz Gelirleri		14.951	8.252
II.	FAİZ GİDERLERİ	(2)	7.025.715	8.133.667
2.1	Mevduata Verilen Faizler		6.540.267	7.330.206
2.2	Kullanılan Kredilere Verilen Faizler		5.948	2.572
2.3	Para Piyasası İşlemlerine Verilen Faizler		456.102	769.127
2.4	İhraç Edilen Menkul Kıymetlere Verilen Faizler		-	-
2.5	Diğer Faiz Giderleri		23.398	31.762
III.	NET FAİZ GELİRİ/GİDERİ (I - II)		5.445.395	6.068.776
IV.	NET ÜCRET VE KOMİSYON GELİRLERİ/GİDERLERİ		621.466	436.997
4.1	Alınan Ücret ve Komisyonlar		739.769	529.279
4.1.1	Gayri Nakdi Kredilerden		28.706	21.238
4.1.2	Diğer		711.063	508.041
4.2	Verilen Ücret ve Komisyonlar		118.303	92.282
4.2.1	Gayri Nakdi Kredilere		12	-
4.2.2	Diğer		118.291	92.282
V.	TEMETTÜ GELİRLERİ	(3)	25.218	23.771
VI.	TİCARİ KÂR/ZARAR (Net)	(4)	(7.974)	61.452
6.1	Sermaye Piyasası İşlemleri Kârı/Zararı		23.645	16.148
6.2	Türev Finansal İşlemlerden Kâr/Zarar	(5)	112.223	948
6.3	Kambiyo İşlemleri Kârı/Zararı		[143.842]	44.356
VII.	DİĞER FAALİYET GELİRLERİ	(6)	1.555.576	349.768
VIII.	FAALİYET GELİRLERİ/GİDERLERİ TOPLAMI (III+IV+V+VI+VII)		7.639.681	6.940.764
IX.	KREDİ VE DİĞER ALACAKLAR DEĞER DÜŞÜŞ KARŞILIĞI (-)	(7)	196.158	632.184
X.	DİĞER FAALİYET GİDERLERİ (-)	(8)	2.907.954	1.895.059
XI.	NET FAALİYET KÂRI/ZARARI (VIII-IX-X)		4.535.569	4.413.521
XII.	BİRLEŞME İŞLEMİ SONRASINDA GELİR OLARAK KAYDEDİLEN FAZLALIK TUTARI		-	-
XIII.	ÖZKAYNAK YÖNTEMİ UYGULANAN ORTAKLIKLARDAN KÂR/ZARAR		6.635	18.249
XIV.	NET PARASAL POZİSYON KÂRI/ZARARI		-	-
XV.	SÜRDÜRÜLEN FAALİYETLER VERGİ ÖNCESİ K/Z (XI+...+XIV)	(9)	4.542.204	4.431.770
XVI.	SÜRDÜRÜLEN FAALİYETLER VERGİ KARŞILIĞI (±)	(10)	(779.636)	(905.780)
16.1	Cari Vergi Karşılığı		[831.429]	[1.185.054]
16.2	Ertelenmiş Vergi Karşılığı		51.793	279.274
XVII.	SÜRDÜRÜLEN FAALİYETLER DÖNEM NET K/Z (XV±XVI)		3.762.568	3.525.990
XVIII.	DURDURULAN FAALİYETLERDEN GELİRLER		-	-
18.1	Satış Amaçlı Elde Tutulan Duran Varlık Gelirleri		-	-
18.2	İştirak, Bağlı Ortaklık ve Birlikte Kontrol Edilen Ortaklıklar (İş Ort.) Satış Kârları		-	-
18.3	Diğer Durdurulan Faaliyet Gelirleri		-	-
XIX.	DURDURULAN FAALİYETLERDEN GİDERLER (-)		-	-
19.1	Satış Amaçlı Elde Tutulan Duran Varlık Giderleri		-	-
19.2	İştirak, Bağlı Ortaklık ve Birlikte Kontrol Edilen Ortaklıklar (İş Ort.) Satış Zararları		-	-
19.3	Diğer Durdurulan Faaliyet Giderleri		-	-
XX.	DURDURULAN FAALİYETLER VERGİ ÖNCESİ K/Z (XVIII-XIX)		-	-
XXI.	DURDURULAN FAALİYETLER VERGİ KARŞILIĞI (±)		-	-
21.1	Cari Vergi Karşılığı		-	-
21.2	Ertelenmiş Vergi Karşılığı		-	-
XXII.	DURDURULAN FAALİYETLER DÖNEM NET K/Z (XX±XXI)		-	-
XXIII.	NET DÖNEM KÂRI/ZARARI (XVII+XXII)	(12)	3.762.568	3.525.990
23.1	Grup'un Kârı/Zararı		3.750.753	3.525.990
23.2	Azınlık Payları Kârı/Zararı(-)		11.815	-
	Hisse Başına Kâr/Zarar		0,0015	0,0014

İlişikteki açıklama ve dipnotlar bu finansal tabloların tamamlayıcı bir parçasıdır.

Türkiye Cumhuriyeti Ziraat Bankası A.Ş. 31 Aralık 2010 ve 2009 Tarihleri İtibarıyla Konsolide Finansal Tablolar

[Tutarlar aksi belirtilmedikçe Bin Türk Lirası ("TL") olarak ifade edilmiştir.]

IV. ÖZKAYNAKLARDA MUHASEBELEŞTİRİLEN GELİR GİDER KALEMLERİNE İLİŞKİN TABLO			
ÖZKAYNAKLARDA MUHASEBELEŞTİRİLEN GELİR GİDER KALEMLERİ		Cari Dönem (31/12/2010)	Önceki Dönem (31/12/2009)
I.	MENKUL DEĞERLER DEĞERLEME FARKLARINA SATILMAYA HAZIR FİNANSAL VARLIKLARDAN EKLENEN	1.187.917	633.338
II.	MADDİ DURAN VARLIKLAR YENİDEN DEĞERLEME FARKLARI	-	-
III.	MADDİ OLMAYAN DURAN VARLIKLAR YENİDEN DEĞERLEME FARKLARI	-	-
IV.	YABANCI PARA İŞLEMLERİ İÇİN KUR ÇEVİRİM FARKLARI	1.756	(882)
V.	NAKİT AKIŞ RİSKİNDEN KORUNMA AMAÇLI TÜREV FİNANSAL VARLIKLARA İLİŞKİN KÂR/ZARAR (Gerçeğe Uygun Değer Değişikliklerinin Etkin Kısmı)	-	-
VI.	YURTDIŞINDAKİ NET YATIRIM RİSKİNDEN KORUNMA AMAÇLI TÜREV FİNANSAL VARLIKLARA İLİŞKİN KÂR/ZARAR (Gerçeğe Uygun Değer Değişikliklerinin Etkin Kısmı)	-	-
VII.	MUHASEBE POLİTİKASINDA YAPILAN DEĞİŞİKLİKLER İLE HATALARIN DÜZELTİLMESİNİN ETKİSİ	-	-
VIII.	TMS UYARINCA ÖZKAYNAKLARDA MUHASEBELEŞTİRİLEN DİĞER GELİR GİDER UNSURLARI	62.223	(24.898)
IX.	DEĞERLEME FARKLARINA AİT ERTELENMİŞ VERGİ	(211.263)	(105.205)
X.	DOĞRUDAN ÖZKAYNAK ALTINDA MUHASEBELEŞTİRİLEN NET GELİR/GİDER (I+II+...+IX)	1.040.633	502.353
XI.	DÖNEM KÂRI/ZARARI	(599.181)	(83.861)
11.1	Menkul Değerlerin Gerçeğe Uygun Değerindeki Net Değişme (Kâr-Zarara Transfer)	(576.649)	(55.308)
11.2	Nakit Akış Riskinden Korunma Amaçlı Türev Finansal Varlıklardan Yeniden Sınıflandırılan ve Gelir Tablosunda Gösterilen Kısım	-	-
11.3	Yurtdışındaki Net Yatırım Riskinden Korunma Amaçlı Yeniden Sınıflandırılan ve Gelir Tablosunda Gösterilen Kısım	-	-
11.4	Diğer	(22.532)	(28.553)
XII.	DÖNEME İLİŞKİN MUHASEBELEŞTİRİLEN TOPLAM KÂR/ZARAR (X±XI)	441.452	418.492

İlişikteki açıklama ve dipnotlar bu finansal tabloların tamamlayıcı bir parçasıdır.

Türkiye Cumhuriyeti Ziraat Bankası A.Ş. Konsolide Özkaynak Değişim Tablosu

(Tutarlar aksi belirtilmedikçe Bin Türk Lirası ("TL") olarak ifade edilmiştir.)

V. ÖZKAYNAK DEĞİŞİM TABLOSU		Dipnot (Beşinci Bölüm)	Ödenmiş Sermaye	Öd. Sermaye Enflasyon Düzeltilme Farkı	Hisse Senedi İhraç Primleri	Hisse Senedi İptal Kârları	Yasal Yedek Akçeler
31 Aralık 2009							
I.	Dönem Başı Bakiyesi		2.500.000	544.123	-	-	1.568.647
II.	TMS 8 Uyarınca Yapılan Düzeltmeler		-	-	-	-	-
2.1	Hataların Düzeltilmesinin Etkisi		-	-	-	-	-
2.2	Muhasebe Politikasında Yapılan Değişikliklerin Etkisi		-	-	-	-	-
III.	Yeni Bakiye (I+II)		2.500.000	544.123	-	-	1.568.647
	Dönem İçindeki Değişimler						
IV.	Birleşmeden Kaynaklanan Artış/Azalış		-	-	-	-	-
V.	Menkul Değerler Değerleme Farkları		-	-	-	-	-
VI.	Risikten Korunma Fonları (Etkin kısım)		-	-	-	-	-
6.1	Nakit Akış Riskinden Korunma Amaçlı		-	-	-	-	-
6.2	Yurtdışındaki Net Yatırım Riskinden Korunma Amaçlı		-	-	-	-	-
VII.	Maddi Duran Varlıklar Yeniden Değerleme Farkları		-	-	-	-	-
VIII.	Maddi Olmayan Duran Varlıklar Yeniden Değerleme Farkları		-	-	-	-	-
IX.	İştirakler, Bağlı Ort. ve Birlikte Kontrol Edilen Ort.(İş Ort.) Bedelsiz HS		-	-	-	-	-
X.	Kur Farkları		-	(640)	-	-	-
XI.	Varlıkların Elden Çıkarılmasından Kaynaklanan Değişiklik		-	-	-	-	-
XII.	Varlıkların Yeniden Sınıflandırılmasından Kaynaklanan Değişiklik		-	-	-	-	-
XIII.	İştirak Özkaynağındaki Değişikliklerin Banka Özkaynağına Etkisi		-	-	-	-	-
XIV.	Sermaye Artırımı		-	-	-	-	-
14.1	Nakden		-	-	-	-	-
14.2	İç Kaynaklardan		-	-	-	-	-
XV.	Hisse Senedi İhraç Primleri		-	-	-	-	-
XVI.	Hisse Senedi İptal Kârları		-	-	-	-	-
XVII.	Ödenmiş Sermaye Enflasyon Düzeltme Farkı		-	-	-	-	-
XVIII.	Diğer		-	-	-	-	-
XIX.	Dönem Net Kârı veya Zararı		-	-	-	-	-
XX.	Kâr Dağıtımı		-	-	-	-	189.449
20.1	Dağıtılan Temettü		-	-	-	-	-
20.2	Yedeklere Aktarılan Tutarlar		-	-	-	-	189.449
20.3	Diğer		-	-	-	-	-
	Dönem Sonu Bakiyesi (III+IV+V+.....+XIX+XX)		2.500.000	543.483	-	-	1.758.096
31 Aralık 2010							
I.	Önceki Dönem Sonu Bakiyesi		2.500.000	543.483	-	-	1.758.096
	Dönem İçindeki Değişimler						
II.	Birleşmeden Kaynaklanan Artış/Azalış		-	-	-	-	-
III.	Menkul Değerler Değerleme Farkları		-	-	-	-	-
IV.	Risikten Korunma Fonları (Etkin kısım)		-	-	-	-	-
4.1	Nakit Akış Riskinden Korunma Amaçlı		-	-	-	-	-
4.2	Yurtdışındaki Net Yatırım Riskinden Korunma Amaçlı		-	-	-	-	-
V.	Maddi Duran Varlıklar Yeniden Değerleme Farkları		-	-	-	-	-
VI.	Maddi Olmayan Duran Varlıklar Yeniden Değerleme Farkları		-	-	-	-	-
VII.	İştirakler, Bağlı Ort. ve Birlikte Kontrol Edilen Ort.(İş Ort.) Bedelsiz HS		-	-	-	-	-
VIII.	Kur Farkları		-	-	-	-	-
IX.	Varlıkların Elden Çıkarılmasından Kaynaklanan Değişiklik		-	-	-	-	-
X.	Varlıkların Yeniden Sınıflandırılmasından Kaynaklanan Değişiklik		-	-	-	-	-
XI.	İştirak Özkaynağındaki Değişikliklerin Banka Özkaynağına Etkisi		-	-	-	-	-
XII.	Sermaye Artırımı		-	-	-	-	-
12.1	Nakden		-	-	-	-	-
12.2	İç Kaynaklardan		-	-	-	-	-
XIII.	Hisse Senedi İhraç Primleri		-	-	-	-	-
XIV.	Hisse Senedi İptal Kârları		-	-	-	-	-
XV.	Ödenmiş Sermaye Enflasyon Düzeltme Farkı		-	-	-	-	-
XVI.	Diğer⁽¹⁾		-	(1)	-	-	92.177
XVII.	Dönem Net Kârı veya Zararı		-	-	-	-	-
XVIII.	Kâr Dağıtımı		-	-	-	-	254.202
18.1	Dağıtılan Temettü		-	-	-	-	-
18.2	Yedeklere Aktarılan Tutarlar		-	-	-	-	254.202
18.3	Diğer		-	-	-	-	-
	Dönem Sonu Bakiyesi (I+II+.....+XVII+XVIII)		2.500.000	543.482	-	-	2.104.475

(1) 23 Ocak 2011 tarihli ve 27824 sayılı Resmî Gazete'de yayımlanan "Bankaların Konsolide Finansal Tablolarının Düzenlenmesine İlişkin Tebliğde Değişiklik Yapılmasına Dair Tebliğ" ile bahsi geçen Tebliğ'in 5'inci maddesinin beşinci ve altıncı fıkraları 31 Aralık 2010 tarihinden itibaren geçerli olmak üzere yürürlükten kaldırılmıştır. Bu kapsamda Banka, 31 Aralık 2010 tarihi itibarıyla konsolidasyon kapsamını genişletmiş ve daha önce konsolide etmediği ve detayları 5 no'lu "Konsolide Finansal Tablolara İlişkin Açıklama ve Dipnotlar" bölümünün "1 Bilançonun Aktif Hesaplarına İlişkin Açıklama ve Dipnotlar" bendinin 7 nci, 8 inci ve 9 uncu fıkralarında açıklanan toplam 14 adet iştirak, bağlı ortaklık ve birlikte kontrol edilen ortaklıkları konsolidasyon kapsamına almıştır. Bununla birlikte, TMS 1 "Finansal Tabloların Sunuluşuna İlişkin Türkiye Muhasebe Standardı" uyarınca konsolidasyon kapsamındaki bu değişikliği önceki dönem finansal tablolarına yansıtılmamış ve konsolidasyon kapsamının genişlemesi ile özkaynağında meydana gelen değişimi özkaynak değişim tablosunda "XVI. Diğer" satırında göstermiştir.

İlişikteki açıklama ve dipnotlar bu finansal tabloların tamamlayıcı bir parçasıdır.

Türkiye Cumhuriyeti Ziraat Bankası A.Ş. 31 Aralık 2010 ve 2009 Tarihleri İtibarıyla Konsolide Nakit Akış Tablosu

(Tutarlar aksi belirtilmedikçe Bin Türk Lirası ("TL") olarak ifade edilmiştir.)

VI. NAKİT AKIŞ TABLOSU			
	Dipnot (Beşinci Bölüm VI)	Cari Dönem ⁽¹⁾ (31/12/2010)	Önceki Dönem (31/12/2009)
A. BANKACILIK FAALİYETLERİNE İLİŞKİN NAKİT AKIMLARI			
1.1 Bankacılık Faaliyet Konusu Aktif ve Pasiflerdeki Değişim Öncesi Faaliyet Kârı		3.352.678	3.699.857
1.1.1 Alınan Faizler		12.096.781	14.128.604
1.1.2 Ödenen Faizler		(6.969.088)	(8.282.976)
1.1.3 Alınan Temettüleri		29.755	22.514
1.1.4 Alınan Ücret ve Komisyonlar		734.948	529.253
1.1.5 Elde Edilen Diğer Kazançlar		643.866	131.419
1.1.6 Zarar Olarak Muhasebeleştirilen Donuk Alacaklardan Tahsilatlar		649.482	445.210
1.1.7 Personele ve Hizmet Tedarik Edenlere Yapılan Nakit Ödemeler		(2.724.100)	(1.084.849)
1.1.8 Ödenen Vergiler		(924.257)	(1.316.665)
1.1.9 Diğer		(184.709)	(872.653)
1.2 Bankacılık Faaliyetleri Konusu Aktif ve Pasiflerdeki Değişim		2.469.143	11.094.636
1.2.1 Alım Satım Amaçlı Finansal Varlıklardaki Net (Artış)/Azalış		222.712	157.321
1.2.2 Gerçeğe Uygun Değer Farkı K/Z'a Yansıtılan Finansal Varlıklardaki Net (Artış)/Azalış		-	-
1.2.3 Bankalar Hesabındaki Net (Artış)/Azalış		(1.630.120)	7.469
1.2.4 Kredilerdeki Net (Artış) Azalış		(22.342.570)	(6.084.933)
1.2.5 Diğer Aktiflerde Net (Artış) Azalış		1.429.526	(1.910)
1.2.6 Bankaların Mevduatlarında Net Artış (Azalış)		(2.365.508)	(663.316)
1.2.7 Diğer Mevduatlarda Net Artış (Azalış)		25.792.394	15.473.149
1.2.8 Alınan Kredilerdeki Net Artış (Azalış)		141.081	(7.132)
1.2.9 Vadesi Gelmiş Borçlarda Net Artış/(Azalış)		-	-
1.2.10 Diğer Borçlarda Net Artış (Azalış)		1.221.628	2.213.988
I. Bankacılık Faaliyetlerinden Kaynaklanan Net Nakit Akımı		5.821.821	14.794.493
B. YATIRIM FAALİYETLERİNE İLİŞKİN NAKİT AKIMLARI			
II. Yatırım Faaliyetlerinden Kaynaklanan Net Nakit Akımı		(4.695.833)	(12.076.391)
2.1 İktisap Edilen Bağıli Ortaklık ve İştirakler ve Birlikte Kontrol Edilen Ortaklıklar (İş Ortaklıkları)		-	(66.393)
2.2 Elden Çıkarılan Bağıli Ortaklık ve İştirakler ve Birlikte Kontrol Edilen Ortaklıklar (İş Ortaklıkları)		-	-
2.3 Satın Alınan Menkuller ve Gayrimenkuller		(182.543)	(33.408)
2.4 Elden Çıkarılan Menkul ve Gayrimenkuller		76.915	-
2.5 Elde Edilen Satılmaya Hazır Finansal Varlıklar		(25.750.842)	(15.518.918)
2.6 Elden Çıkarılan Satılmaya Hazır Finansal Varlıklar		13.383.852	-
2.7 Satın Alınan Yatırım Amaçlı Menkul Değerler		(2.228.405)	(9.136.005)
2.8 Satılan Yatırım Amaçlı Menkul Değerler		10.005.190	12.678.333
2.9 Diğer		-	-
C. FİNANSMAN FAALİYETLERİNE İLİŞKİN NAKİT AKIMLARI			
III. Finansman Faaliyetlerinden Sağlanan Net Nakit		(1.051.175)	(934.297)
3.1 Krediler ve İhraç Edilen Menkul Değerlerden Sağlanan Nakit		-	-
3.2 Krediler ve İhraç Edilen Menkul Değerlerden Kaynaklanan Nakit Çıkışı		-	-
3.3 İhraç Edilen Sermaye Araçları		-	-
3.4 Temettü Ödemeleri		(1.051.175)	(932.353)
3.5 Finansal Kiralamaya İlişkin Ödemeler		-	(1.944)
3.6 Diğer		-	-
IV. Döviz Kurundaki Değişimin Nakit ve Nakde Eşdeğer Varlıklar Üzerindeki Etkisi		190.559	(184.071)
V. Nakit ve Nakde Eşdeğer Varlıklardaki Net Artış (I+II+III+IV)		265.372	1.599.734
VI. Dönem Başındaki Nakit ve Nakde Eşdeğer Varlıklar	(1)	12.816.573	12.888.801
VII. Dönem Sonundaki Nakit ve Nakde Eşdeğer Varlıklar	(1)	13.081.945	14.488.535

⁽¹⁾ T.C. Merkez Bankası ve yurt dışı merkez bankaları nezdinde zorunlu karşılıklarla ilgili olarak serbest olmayan hesaplarda tutulan bakiyeler, önceki dönemlerde dönem başı ve dönem sonu nakit ve nakde eşdeğer varlıklar içerisinde dahil edilirken 1 Ocak - 31 Aralık 2010 hesap dönemine ilişkin nakit akış tablosunda nakit ve nakde eşdeğer varlıklar olarak gösterilmemektedir.

İlişikteki açıklama ve dipnotlar bu finansal tabloların tamamlayıcı bir parçasıdır.

Türkiye Cumhuriyeti Ziraat Bankası A.Ş. 31 Aralık 2010 ve 2009 Tarihleri İtibarıyla Konsolide Kâr Dağıtım Tablosu

(Tutarlar aksi belirtilmedikçe Bin Türk Lirası ("TL") olarak ifade edilmiştir.)

VII. KÂR DAĞITIM TABLOSU ⁽¹⁾		Cari Dönem (31/12/2010)	Önceki Dönem ⁽²⁾ (31/12/2009)
I.	DÖNEM KÂRININ DAĞITIMI		
1.1	Dönem Kârı	4.469.360	4.416.735
1.2	Ödenecek Vergi Ve Yasal Yükümlülükler (-) ⁽³⁾	807.390	1.185.054
1.2.1	Kurumlar Vergisi (Gelir Vergisi)	807.390	1.185.054
1.2.2	Gelir Vergisi Kesintisi	-	-
1.2.3	Diğer Vergi Ve Yasal Yükümlülükler	-	-
A.	NET DÖNEM KÂRI (1.1-1.2)	3.661.970	3.231.681
1.3	Geçmiş Dönemler Zararı (-)	-	-
1.4	Birinci Tertip Yasal Yedek Akçe (-)	183.099	161.584
1.5	Bankada Bırakılması Ve Tasarrufu Zorunlu Yasal Fonlar (-)	-	-
B.	DAĞITILABİLİR NET DÖNEM KÂRI [(A)-(1.3+1.4+1.5)]	3.478.871	3.070.097
1.6	Ortaklara Birinci Temettü (-)	125.000	125.000
1.6.1	Hisse Senedi Sahiplerine	125.000	125.000
1.6.2	İmtiyazlı Hisse Senedi Sahiplerine	-	-
1.6.3	Katılma İntifa Senetlerine	-	-
1.6.4	Kâra İştirakli Tahvillere	-	-
1.6.5	Kâr Ve Zarar Ortaklığı Belgesi Sahiplerine	-	-
1.7	Personele Temettü (-)	116.000	103.928
1.8	Yönetim Kuruluna Temettü (-)	-	-
1.9	Ortaklara İkinci Temettü (-)	837.594	822.247
1.9.1	Hisse Senedi Sahiplerine	837.594	822.247
1.9.2	İmtiyazlı Hisse Senedi Sahiplerine	-	-
1.9.3	Katılma İntifa Senetlerine	-	-
1.9.4	Kâra İştirakli Tahvillere	-	-
1.9.5	Kâr Ve Zarar Ortaklığı Belgesi Sahiplerine	-	-
1.10	İkinci Tertip Yasal Yedek Akçe (-)	95.359	92.619
1.11	Statü Yedekleri (-)	-	-
1.12	Olağanüstü Yedekler	2.304.918	1.926.303
1.13	Diğer Yedekler	-	-
1.14	Özel Fonlar	-	-
II.	YEDEKLERDEN DAĞITIM		
2.1	Dağıtılan Yedekler	-	-
2.2	İkinci Tertip Yasal Yedekler (-)	-	-
2.3	Ortaklara Pay (-)	-	-
2.3.1	Hisse Senedi Sahiplerine	-	-
2.3.2	İmtiyazlı Hisse Senedi Sahiplerine	-	-
2.3.3	Katılma İntifa Senetlerine	-	-
2.3.4	Kâra İştirakli Tahvillere	-	-
2.3.5	Kâr Ve Zarar Ortaklığı Belgesi Sahiplerine	-	-
2.4	Personele Pay (-)	-	-
2.5	Yönetim Kuruluna Pay (-)	-	-
III.	HİSSE BAŞINA KÂR		
3.1	Hisse Senedi Sahiplerine	0,001485	0,001404
3.2	Hisse Senedi Sahiplerine (%)	-	-
3.3	İmtiyazlı Hisse Senedi Sahiplerine	-	-
3.4	İmtiyazlı Hisse Senedi Sahiplerine (%)	-	-
IV.	HİSSE BAŞINA TEMETTÜ		
4.1	Hisse Senedi Sahiplerine	0,000385	0,000326
4.2	Hisse Senedi Sahiplerine (%)	-	-
4.3	İmtiyazlı Hisse Senedi Sahiplerine	-	-
4.4	İmtiyazlı Hisse Senedi Sahiplerine (%)	-	-

⁽¹⁾ Kâr dağıtımı Ana Ortaklık Banka Genel Kurulu tarafından kararlaştırılmaktadır ve konsolide olmayan finansal tablolar üzerinden yapılmaktadır.

⁽²⁾ Önceki döneme ilişkin kâr dağıtım tablosu 31 Aralık 2009 tarihli bağımsız denetimden geçmiş finansal tablolar yayınlandığı tarihten sonra Olağan Genel Kurul kararı ile kesinleşmiş ve bu doğrultuda yeniden düzenlenmiştir.

⁽³⁾ 50.632 TL tutarındaki ertelenmiş vergi geliri kâr dağıtımına konu edilmemiştir (2009: 279.274 TL).

İlişikteki açıklama ve dipnotlar bu finansal tabloların tamamlayıcı bir parçasıdır.

Türkiye Cumhuriyeti Ziraat Bankası A.Ş. 31 Aralık 2010 Tarihi İtibarıyla Konsolide Finansal Tablolara İlişkin Açıklama ve Dipnotlar

(Tutarlar aksi belirtilmedikçe Bin Türk Lirası ("TL") olarak ifade edilmiştir.)

ÜÇÜNCÜ BÖLÜM

MUHASEBE POLİTİKALARINA İLİŞKİN AÇIKLAMALAR

I. SUNUM ESASLARINA İLİŞKİN AÇIKLAMALAR

Ana Ortaklık Banka, muhasebe kayıtlarını Türk parası olarak, 1 Kasım 2005 tarihinde yürürlüğe giren 5411 sayılı Bankacılık Kanunu ("Bankacılık Kanunu"), Türk Ticaret Kanunu ("TTK") ve Türk vergi mevzuatına uygun olarak tutmaktadır.

Konsolide finansal tablolar, bunlara ilişkin açıklama ve dipnotlar Bankacılık Düzenleme ve Denetleme Kurumu ("BDDK") tarafından 1 Kasım 2006 tarih ve 26333 sayılı Resmi Gazete'de yayımlanan "Bankaların Muhasebe Uygulamalarına ve Belgelerin Saklanması İlişkin Usul ve Esaslar Hakkında Yönetmelik" çerçevesinde, Türkiye Muhasebe Standartları Kurulu ("TMSK") tarafından yürürlüğe konulan "Türkiye Muhasebe Standartları" ("TMS") ve "Türkiye Finansal Raporlama Standartları" ("TFRS") ile bunlara ilişkin ek ve yorumlara ve BDDK tarafından muhasebe ve finansal raporlama esaslarına ilişkin yayımlanan diğer yönetmelik, açıklama ve genelgelere uygun olarak hazırlanmıştır. Düzenlenen kamuya açıklanacak konsolide finansal tabloların biçim ve içerikleri ile bunların açıklama ve dipnotları 10 Şubat 2007 tarihli ve 26430 sayılı Resmi Gazete'de yayımlanan "Bankalarca Kamuya Açıklanacak Finansal Tablolara İlişkin Açıklama ve Dipnotlar Hakkında Tebliğ"e göre hazırlanmıştır.

Grup, 31 Aralık 2009 tarihi itibarıyla konsolide finansal tablolarını 8 Kasım 2006 tarihli ve 26340 sayılı Resmi Gazete'de yayımlanan "Bankaların Konsolide Finansal Tablolarının Düzenlenmesine İlişkin Tebliğ" in ("Tebliğ") 5'inci maddesinin beşinci ve altıncı fıkraları kapsamında hazırlanmış ve bir adet iştirakini özkaynak yöntemi ile konsolide etmişti. Bununla birlikte, 23 Ocak 2011 tarihli ve 27824 sayılı Resmi Gazete'de yayımlanan "Bankaların Konsolide Finansal Tablolarının Düzenlenmesine İlişkin Tebliğde Değişiklik Yapılmasına Dair Tebliğ" ile bahsi geçen Tebliğ'in 5'inci maddesinin beşinci ve altıncı fıkraları 31 Aralık 2010 tarihinden itibaren geçerli olmak üzere yürürlükten kaldırılmıştır. Bu kapsamda Banka, 31 Aralık 2010 tarihi itibarıyla konsolidasyon kapsamını genişletmiş ve daha önce konsolide etmediği ve detayları 5 no'lu "Konsolide Finansal Tablolara İlişkin Açıklama ve Dipnotlar" bölümünün "I Bilançonun Aktif Hesaplarına İlişkin Açıklama ve Dipnotlar" bendinin 7 nci, 8 inci ve 9 uncu fıkralarında açıklanan toplam 14 adet iştirak, bağlı ortaklık ve birlikte kontrol edilen ortaklıkları konsolidasyon kapsamına almıştır. Bununla birlikte Banka, TMS 1 "Finansal Tabloların Sunuluşuna İlişkin Türkiye Muhasebe Standardı" uyarınca konsolidasyon kapsamındaki bu değişikliği önceki dönem finansal tablolarına yansıtmamış ve konsolidasyon kapsamının genişlemesi ile Banka özkaynağında meydana gelen değişimi cari yıl özkaynak değişim tablosunda "XVI. Diğer" satırında göstermiştir.

Yabancı ülkelerde faaliyet gösteren bağlı ortaklıkların finansal tabloları, faaliyet gösterdikleri ülkelerde geçerli olan kanun ve yönetmeliklere uygun olarak hazırlanmış olup, TMS uyarınca doğru sunumun yapılması amacıyla gerekli düzeltme ve sınıflandırmalar yansıtılarak düzenlenmiştir.

Konsolide finansal tablolar, gerçeğe uygun değerleri ile gösterilen finansal varlık ve yükümlülüklerin dışında, 31 Aralık 2004 tarihine kadar enflasyon düzeltmesine tabi tutulmak suretiyle, tarihi maliyet esaslı baz alınarak TL olarak hazırlanmıştır.

31 Aralık 2010 tarihi itibarıyla finansal tablolar 31 Aralık 2009 tarihli bağımsız denetimden geçmiş bakiyeler ile karşılaştırmalı olarak verilmiştir. Aksi belirtilmedikçe, finansal rapor ve dipnotlarda tüm bakiyeler Bin Türk Lirası ("TL") olarak sunulmuştur.

Finansal tabloların hazırlanması, bilanço tarihi itibarıyla raporlanan aktif ve pasiflerin ya da açıklanan şarta bağlı varlık ve yükümlülüklerin tutarlarını ve ilgili dönem içerisinde olduğu raporlanan gelir ve giderlerin tutarlarını etkileyen tahmin ve varsayımların yapılmasını gerektirir. Bu tahminler yönetimin en iyi kanaat ve bilgilerine dayanmakla birlikte, gerçek sonuçlar bu tahminlerden farklılık gösterebilir.

Finansal tabloların hazırlanmasında izlenen muhasebe politikaları ve kullanılan değerlendirme esasları TMS kapsamında yer alan esaslara göre belirlenmiş ve uygulanmıştır. Söz konusu muhasebe politikaları ve değerlendirme esasları aşağıda yer alan II. ile XXV. no'lu dipnotlarda açıklanmaktadır.

II. FİNANSAL ARAÇLARIN KULLANIM STRATEJİSİ VE YABANCI PARA CİNSİNDEN İŞLEMLERE İLİŞKİN AÇIKLAMALAR

Banka'nın temel faaliyet alanı; her türlü nakdi ve gayrinakdi Türk Lirası ve döviz üzerinden krediler açmak, yurtiçi ve yurtdışı para ve sermaye piyasalarında işlemler yapmak, tarım sektörüne finansman desteği sağlamak, Türk Lirası ve yabancı para mevduat toplamak gibi bankacılık hizmetlerini kapsamaktadır. Banka'nın ana fonlama kaynaklarının önemli bir kısmını Türk Lirası cinsinden olan mevduatlar, repo ve özkaynaklar ile Banka'ya bütçeden, bakanlıklardan ve diğer kamu kaynaklarından yasa ve idari kararlarla tahsis edilen fonlar oluşturmaktadır. Banka bu kaynaklarını ağırlıklı olarak Devlet İç Borçlanma Senetleri ve krediler olmak üzere yüksek getirili ve düşük riskli varlıklara yönelmektedir. Banka'nın likidite yapısı, vadesi gelecek bütün yükümlülüklerin karşılanabileceği şekilde dikkate alınmaktadır. Banka bilançosunda yer alan kaynakların büyük bölümü sabit oranlı olmasına rağmen, aktiflerde yer alan bir kısım menkul kıymetlerin getirileri değişken oranlıdır. Kaynakların yeniden fiyatlandırmaya kalan

Türkiye Cumhuriyeti Ziraat Bankası A.Ş. 31 Aralık 2010 Tarihi İtibarıyla Konsolide Finansal Tablolara İlişkin Açıklama ve Dipnotlar

(Tutarlar aksi belirtilmedikçe Bin Türk Lirası ("TL") olarak ifade edilmiştir.)

sürelerinin kısa olması sebebiyle kaynak maliyetleri piyasadaki şartlara bağlı olarak kısa aralıklarla yeniden fiyatlanmaktadır. Banka ayrıca uzun vadeli plasmanlarında daha yüksek getiri ilkesini benimsemiştir.

Banka'nın faaliyet alanları için hesaplanan ortalama getirinin üzerinde getiri elde edilen alanlar arasında krediler ve menkul kıymetler sayılabilir. Bilanço dışı risk alanları içerisinde en önemlileri teminat mektupları, banka kredileri, akreditifler, çekler için ödeme taahhütleri ve kredi kartı harcama limit taahhütleridir.

Banka'nın piyasaya olan borç tutarının, toplam yükümlülükleri içerisindeki payının az olması, İstanbul Menkul Kıymetler Borsası ("İMKB"), T.C. Merkez Bankası, Para Piyasası veya Bankalararası Para Piyasası gibi kısa vadeli piyasalardan gerektiğinde kolaylıkla borçlanabilmesine imkân tanımaktadır. Likidite krizi olarak adlandırılacak bir durumun ortaya çıkması halinde, Banka'nın yaygın şube ağına sahip bir kamu bankası olmasına bağlı olarak mevduatlarının böyle bir durumdan önemli ölçüde etkilenmeyeceği varsayılmaktadır.

Yabancı para kaynakların maliyeti ile varlıkların getirisi yakından izlenmektedir. Mevduat faizleri, piyasa faizlerine göre ayarlanarak pozitif kâr marjı korunmaktadır.

Yabancı para işlemler, işlemin yapıldığı tarihteki Banka gişe döviz alış kurları esas alınmak suretiyle kayıtlara yansıtılmıştır. Dönem sonlarında, yabancı para aktif ve pasif hesapların bakiyeleri, dönem sonu Banka gişe döviz alış kurları ile değerlemeye tabi tutularak Türk parasına çevrilmiş ve oluşan kur farkları "Kambiyo işlemleri kâr/zararı" olarak kayıtlara yansıtılmıştır.

Ana Ortaklık Banka'nın KKTC şubeleri hariç, yurt dışında kurulu şubelerinin varlık ve yükümlülükleri ile gelir ve giderleri bilanço tarihinde geçerli olan Banka gişe döviz alış kurlarından Türk parasına çevrilmektedir.

III. KONSOLİDE EDİLEN ORTAKLIKLARA İLİŞKİN BİLGİLER:

a. Uygulanan konsolidasyon esasları:

Konsolide finansal tabloların hazırlanmasında 8 Kasım 2006 tarih ve 26340 sayılı Resmi Gazete'de yayınlanan "Bankaların Konsolide Finansal Tablolarının Düzenlenmesine İlişkin Tebliğ" ve "Konsolide ve Bireysel Finansal Tablolara İlişkin Türkiye Muhasebe Standardı"nda ("TMS 27") belirlenen yöntem, usul ve esaslara uyulmaktadır.

1. Bağlı ortaklıkların konsolide edilme esasları:

Bağlı ortaklıklar, Ana Ortaklık Banka'nın ya (a) doğrudan ve/veya dolaylı olarak kendisine ait olan hisseler neticesinde şirketlerdeki hisselerle ilgili oy kullanma hakkının %50'den fazlasını kullanma yetkisi kanalıyla veya (b) oy kullanma hakkının %50'den fazlasını kullanma yetkisine sahip olmamakla birlikte mali ve işletme politikaları üzerinde fiili hâkimiyet etkisini kullanmak suretiyle mali ve işletme politikalarını Grup'un menfaatleri doğrultusunda kontrol etme yetkisi ve gücüne sahip olduğu şirketleri ifade eder.

Kontrol, Ana Ortaklık Banka'nın bir tüzel kişilikte doğrudan veya dolaylı olarak sermayenin çoğunluğuna sahip olması veya bu çoğunluğa sahip olmamakla birlikte imtiyazlı hisseleri elinde bulundurması veya diğer hissedarlarla yapılan anlaşmalara istinaden oy hakkının çoğunluğuna tasarruf etmesi veya herhangi bir suretle yönetim kurulu üyelerinin çoğunluğunu atayabilme ya da görevden alma gücünü elde bulundurması olarak kabul edilmiştir.

Bağlı ortaklıklar, faaliyet sonuçları, aktif ve özkaynak büyüklükleri bazında önemlilik ilkesi çerçevesinde, tam konsolidasyon yöntemi kullanılmak suretiyle konsolide edilmektedir. Bağlı ortaklıklar, faaliyetleri üzerindeki kontrolün Grup'a transfer olduğu tarihten itibaren konsolidasyon kapsamına alınmış ve kontrolün ortadan kalktığı tarihte de konsolidasyon kapsamından çıkarılmıştır. Gerekli görüldüğünde, bağlı ortaklıklar için uygulanan muhasebe politikaları Grup tarafından uygulanan muhasebe politikaları ile tutarlılığın sağlanması amacıyla değiştirilmiştir.

Tam konsolidasyon yöntemine göre, bağlı ortaklıkların aktif, pasif, gelir, gider ve bilanço dışı kalemlerinin yüzde yüzü Ana Ortaklık Banka'nın aktif, pasif, gelir, gider ve bilanço dışı kalemleri ile birleştirilmiştir. Grup'un her bir bağlı ortaklıktaki yatırımının defter değeri ile her bir bağlı ortaklığın sermayesinin Grup'a ait olan kısmı netleştirilmiştir. Konsolidasyon kapsamındaki ortaklıklar arasındaki işlemlerden kaynaklanan bakiyeler ile gerçekleşmemiş kârlar ve zararlar karşılıklı olarak mahsup edilmiştir. Konsolide edilmiş bağlı ortaklıkların net geliri içindeki azınlık hakları, Grup'a ait net gelirin hesaplanabilmesini teminen belirlenmiş ve bağlı ortaklığın net gelirinden düşülmüştür. Azınlık hakları, konsolide edilmiş bilançoda, borçlardan ve Grup'a dahil hissedarların paylarından ayrı olarak gösterilmiştir. Grup'un gelirleri içinde de azınlık hakları ayrı olarak gösterilmiştir.

Türkiye Cumhuriyeti Ziraat Bankası A.Ş. 31 Aralık 2010 Tarihi İtibarıyla Konsolide Finansal Tablolara İlişkin Açıklama ve Dipnotlar

(Tutarlar aksi belirtilmedikçe Bin Türk Lirası ("TL") olarak ifade edilmiştir.)

Konsolidasyon kapsamındaki ortaklıkların unvanları, ana merkezlerinin bulunduğu yerler, faaliyet konuları ve etkin ve doğrudan ve dolaylı ortaklık oranları aşağıdaki gibidir:

Unvanı	Faaliyet Merkezi (Şehir/Ülke)	Faaliyet Konusu	Etkin Ortaklık Oranları (%) 2010	Doğrudan ve Dolaylı Ortaklık Oranları (%) 2010
Ziraat Hayat ve Emeklilik A.Ş.	İstanbul/Türkiye	Sigortacılık	99,98	99,98
Ziraat Sigorta A.Ş.	İstanbul/Türkiye	Sigortacılık	99,98	99,98
Ziraat Finansal Kiralama A.Ş.	İstanbul/Türkiye	Leasing	50,01	50,01
Ziraat Yatırım Menkul Değerler A.Ş.	İstanbul/Türkiye	Yatırım Menkul Değerler	62,00	74,00
Ziraat Portföy Yönetimi A.Ş.	İstanbul/Türkiye	Portföy Yönetimi	65,44	74,90
Ziraat Bank International A.G.	Frankfurt/Almanya	Bankacılık	100,00	100,00
Turkish Ziraat Bank Bosnia dd	Saraybosna/Bosna Hersek	Bankacılık	100,00	100,00
Ziraat Bank (Moscow) CJSC	Moskova/Rusya	Bankacılık	99,91	99,91
Kazakhstan Ziraat Int. Bank	Alma - Atı/Kazakistan	Bankacılık	97,62	97,62
Ziraat Banka Ad Skopje	Üsküp/Makedonya	Bankacılık	100,00	100,00

2. İştiraklerin ve birlikte kontrol edilen ortaklıkların konsolide edilme esasları:

İştirak, Ana Ortaklık Banka'nın sermayesine katıldığı, sermaye veya yönetim kontrolü bulunmamakla birlikte üzerinde önemli etkinliğe sahip olduğu, ana faaliyet konusu bankacılık olan ve bu konudaki özel kanunlara göre izin ve ruhsat ile faaliyet gösteren, yurtdışında kurulu bulunan ortaklıktır. İlgili iştirak, önemlilik ilkesi çerçevesinde, özsermaye yöntemi ile konsolidasyona dahil edilmiştir.

Önemli etkinlik, iştirak edilen ortaklığın finansal ve yönetsel politikalarının oluşturulmasına katılma gücünü ifade eder. Ana Ortaklık Banka, iştirak edilen ortaklıkta %10 veya daha fazla oy hakkına sahipse, aksi ispat edilmediği sürece, Ana Ortaklık Banka'nın o iştirakte önemli etkinliğe sahip olduğu kabul edilmiştir.

Özsermaye yöntemi, bir iştirakteki sermaye payının defter değerinin, iştirak edilen ortaklığın özsermayesinde dönem içinde ortaya çıkan değişiklik tutarından, iştirak edene düşen pay kadar artırılıp azaltılmasını ve iştirak edilen ortaklıktan alınan kâr paylarının, iştirak tutarının bu şekilde değiştirilmiş değerinden düşülmesini öngören muhasebeleştirme yöntemidir.

Konsolidasyon kapsamındaki iştirak ve birlikte kontrol edilen ortaklıkların unvanı, ana merkezlerinin bulunduğu yer, faaliyet konusu ve etkin ve doğrudan ve dolaylı ortaklık oranları aşağıdaki gibidir:

Unvanı	(Şehir/Ülke)	Faaliyet Konusu	Etkin Ortaklık Oranları (%) 2010	Doğrudan ve Dolaylı Ortaklık Oranları (%) 2010
Azer Türk Bank ASC	Bakü/Azərbaycan	Bankacılık	50,00	50,00
Türkmen Turkish Joint Stock Commercial Bank	Aşgabat/Türkmenistan	Bankacılık	50,00	50,00
Uzbekistan- Turkish Bank	Taşkent/Özbekistan	Bankacılık	50,00	50,00
Arap Türk Bankası A.Ş.	İstanbul/Türkiye	Bankacılık	15,43	15,43

3. Devir, birleşme ve hisse edinimi işlemlerinde uygulanan ilkeler: Bulunmamaktadır.

4. Azınlık Hissedarlarla işlemler:

Grup, azınlık hissedarlarla olan işlemleri Banka'nın ana ortaklıklarıyla yapılan işlemler gibi dikkate almaktadır. Azınlık hissedarlarından yapılan alımlarda, satın alma bedeli ile satın alınan net varlıklarının kayıtlı değerinin ilgili payı arasındaki fark özsermayeden indirilir. Azınlık hissedarlarına yapılan satışlardan kaynaklanan kâr veya zarar özsermayede muhasebeleştirir.

b. Konsolidasyon kapsamında bulunmayan iştirakler ve bağlı ortaklıkların konsolide finansal tablolarda gösterimi:

Konsolidasyon kapsamında bulunmayan Türk parası cinsinden iştirakler ve bağlı ortaklıklar, "Konsolide ve Bireysel Finansal Tablolara İlişkin Türkiye Muhasebe Standardı" ("TMS 27") uyarınca maliyet değeriyle muhasebeleştirilmekte ve varsa değer kaybı ile ilgili karşılık düşüldükten sonra, konsolide finansal tablolara yansıtılmaktadır.

Maliyet bedelinin net gerçekleşebilir değer üzerinde olması durumunda, değer düşüklüğünün kalıcı veya geçici olması, değer düşüklüğünün oranı gibi kriterler de dikkate alınarak, ilgili iştirak, bağlı ortaklık ve satılmaya hazır portföyde yer alan hisse senetlerinin değeri net gerçekleşebilir değere veya varsa rayiç değere indirilmiştir.

Türkiye Cumhuriyeti Ziraat Bankası A.Ş. 31 Aralık 2010 Tarihi İtibarıyla Konsolide Finansal Tablolara İlişkin Açıklama ve Dipnotlar

(Tutarlar aksi belirtilmedikçe Bin Türk Lirası ("TL") olarak ifade edilmiştir.)

IV. VADELİ İŞLEM VE OPSİYON SÖZLEŞMELERİ İLE TÜREV ÜRÜNLERE İLİŞKİN AÇIKLAMALAR

Banka'nın türev işlemlerini ağırlıklı olarak para swapları ile vadeli döviz alım-satım sözleşmeleri oluşturmaktadır. Banka'nın, ana sözleşmesinden ayrıştırılmak suretiyle oluşturulan türev ürünleri bulunmamaktadır.

Banka, türev işlemlerini TMS 39 "Finansal Araçlar: Muhasebeleştirme ve Ölçmeye İlişkin Türkiye Muhasebe Standardı" hükümleri gereği alım satım amaçlı veya finansal riskten korunma aracı olarak sınıflandırmakta olup Banka'nın bilanço döneminde finansal riskten korunma amaçlı türev ürünleri bulunmamaktadır. Buna bağlı olarak; Banka'nın türev işlemlerinin, finansal riskten korunma amaçlı sınıflandırmaya yönelik tespitini yapılındaki ölçütleri karşılamadığı ve bu türden türev işlemlerin satılması, vadesinin sona ermesi veya sözleşmeye konu edimlerin yerine getirilmesi yoluyla sona erdiği durumlar söz konusu olmamıştır.

Türev finansal araçlar sözleşme tarihindeki gerçeğe uygun değerleriyle muhasebeleştirilir ve sonraki raporlama dönemlerinde gerçeğe uygun değerleriyle ölçülüp gelir tablosuyla ilişkilendirilerek muhasebeleştirilir. Gerçeğe uygun değerinin pozitif olması durumunda "Gerçeğe uygun değer farkı kâr/zarara yansıtılan finansal varlıklar" ana hesap kalemi altında "Alım Satım Amaçlı Türev Finansal Varlıklar" içerisinde; negatif olması durumunda ise "Alım satım amaçlı türev finansal borçlar" içerisinde gösterilmektedir. Yapılan değerlendirme sonucu gerçeğe uygun değerinde meydana gelen farklar gelir tablosunda "Türev Finansal İşlemlerden Kâr/Zarar" hesabına yansıtılmaktadır.

Türev araçların gerçeğe uygun değeri piyasada oluşan rayiç değerleri dikkate alınarak veya indirgenmiş nakit akımı modelinin kullanılması suretiyle hesaplanmaktadır.

Türev işlemlerden doğan yükümlülük ve alacaklar sözleşme tutarları üzerinden nazım hesaplara kaydedilmektedir.

V. FAİZ GELİR VE GİDERİNE İLİŞKİN AÇIKLAMALAR

Faiz gelir ve giderleri TMS 39 "Finansal Araçlar: Muhasebeleştirme ve Ölçmeye İlişkin Türkiye Muhasebe Standardı" çerçevesinde etkin faiz yöntemi ile tahakkuk esasına göre muhasebeleştirilmektedir. 1 Kasım 2006 tarih ve 26333 sayılı Resmi Gazete'de yayımlanarak yürürlüğe giren "Bankalarca Kredilerin ve Diğer Alacakların Niteliklerinin Belirlenmesi ve Bunlar İçin Ayrılacak Karşılıklara İlişkin Usul ve Esaslar Hakkında Yönetmelik" gereği donuk alacak haline gelen tutarlar için döneme ilişkin faiz tahakkuku ve reeskontu yapılmamaktadır. Donuk alacak haline dönüşen tutarlar için daha önce yapılmış bulunan ve tahsil edilemediği halde gelir yazılan faiz tahakkukları ve reeskontları iptal edilmekte, söz konusu tutarlar tahsil edildiğinde gelir yazılmaktadır.

VI. ÜCRET VE KOMİSYON GELİR VE GİDERLERİNE İLİŞKİN AÇIKLAMALAR

Komisyon gelirlerinden, bankacılık, acente ve aracılık hizmet gelirleri ile bireysel kredilerden alınan faiz niteliğinde olmayan komisyonlar tahsil edildikleri anda gelir kaydedilmekte, bunların dışındaki ticari ve tarımsal kredilerden alınan komisyon gelirleri ile bireysel kredilerde faiz niteliğinde olanlar (komisyon tutarına bağlı olarak faiz oranı değişenler) dönemsellik ilkesine bağlı olarak tahakkuk esasına göre etkin faiz oranı yöntemi kullanılarak ilgili kâr/zarar hesaplarına aktarılmaktadırlar. Diğer ücret ve komisyon giderleri ise ödendikleri anda gider hesabına kaydedilmektedir.

VII. FİNANSAL VARLIKLARA İLİŞKİN AÇIKLAMALAR

Finansal araçlar, finansal varlıklar, finansal yükümlülükler ve türev enstrümanları kapsamaktadır. Finansal araçlar, Banka'nın bu finansal araçlara hukuki olarak taraf olması durumunda Banka'nın bilançosunda yer almaktadır.

Finansal varlıklar, temelde Banka'nın ticari faaliyet ve operasyonlarını meydana getirmektedir. Bu araçlar finansal tablolardaki likiditeyi, kredi ve faiz riskini ortaya çıkarma, etkileme ve azaltabilme özelliğine sahiptir.

Finansal varlıklar edinimleri sırasında sınıflandırılmakta ve vadeye kadar elde tutulacak yatırımlar, banka kaynaklı kredi ve alacak, satılmaya hazır veya alım satım amaçlı finansal varlık olarak tasnife tabi tutulmaktadır.

Finansal varlıkların alım-satım işlemleri teslim tarihine göre muhasebeleştirilmektedir.

a. Gerçeğe uygun değer farkı kâr/zarara yansıtılan finansal varlıklar:

Banka'da, "Gerçeğe uygun değer farkı kâr/zarara yansıtılan finansal varlıklar" olarak sınıflandırılan finansal varlıklar, alım satım amaçlı finansal varlıklar olup piyasada kısa dönemde oluşan fiyat ve benzeri unsurlardaki dalgalanmalardan kâr sağlamak amacıyla elde edilen veya elde edilme nedeninden bağımsız olarak, kısa dönemde kâr sağlamaya yönelik bir portföyün parçası olan varlıklardır.

Türkiye Cumhuriyeti Ziraat Bankası A.Ş. 31 Aralık 2010 Tarihi İtibarıyla Konsolide Finansal Tablolara İlişkin Açıklama ve Dipnotlar

(Tutarlar aksi belirtilmedikçe Bin Türk Lirası ("TL") olarak ifade edilmiştir.)

Alım satım amaçlı finansal varlıklar maliyet bedelleriyle kayıtlara alınmaktadır. Bu değer, gerçeğe uygun değer olarak kabul edilir. Sonraki dönemlerde ise gerçeğe uygun değerleri üzerinden finansal tablolarda gösterilmektedir.

Alım satım amaçlı finansal varlıklar ile satılmaya hazır finansal varlıklar içerisinde yer alan Devlet Tahvili ve Hazine Bonolarından İMKB'de işlem görenler bilanço tarihinde İMKB'de oluşan ağırlıklı ortalama takas fiyatları ile İMKB'de işlem görmeyen finansal varlıklar ise T.C. Merkez Bankası fiyatlarıyla değerlendirilmektedir. Eurobondlar ise Tezgah Üstü Piyasa'da oluşan işlem fiyatları ile değerlendirilmektedir. Alım satım amaçlı finansal varlıkların değerlemelerinde elde etme maliyeti ile gerçeğe uygun değerleri arasındaki fark, "Diğer Faiz ve Gelir Reeskontları" hesabı veya "Menkul Değerler Değer Düşüş Karşılığı" hesabına yansıtılmaktadır. Alım satım amaçlı finansal varlıkların elde tutulması esnasında kazanılan faizler faiz geliri hesaplarına intikal ettirilmektedir.

b. Vadeye kadar elde tutulacak finansal varlıklar:

Vadeye kadar elde tutulacak yatırımlar; vadesine kadar saklama niyetiyle elde tutulan ve fonlama kabiliyeti dahil olmak üzere vade sonuna kadar elde tutulabilmesi için gerekli koşulların sağlanmış olduğu, sabit veya belirlenebilir ödemeleri ile sabit vadesi bulunan ve banka kaynaklı krediler ve alacaklar dışında kalan finansal varlıklardan oluşmaktadır. Vadeye kadar elde tutulacak yatırımlar grubunda sınıflandırılan menkul kıymetler erken itfa kapsamında değişim-geri alım ihalelerine veya iade işlemlerine tabi tutulabilmektedir.

Vadeye kadar elde tutulacak yatırımlar etkin faiz oranı kullanılarak iskonto edilmiş değerleri ile değerlendirilmekte, değer azalış karşılığı ayrılmak (değer düşme gideri) veya faiz gelir reeskontu yapılmak suretiyle muhasebeleştirilmektedir.

Önceden vadeye kadar elde tutulacak menkul değerler arasında sınıflandırılan; ancak sınıflandırma esaslarına uyulmadığından iki yıl boyunca bu sınıflandırmaya tabi tutulmayacak finansal varlık bulunmamaktadır.

Vadeye kadar elde tutulacak yatırımlardan kazanılmış olan faizler, faiz geliri olarak kaydedilmektedir.

Vadeye kadar elde tutulacak yatırımlar ilk kaydı maliyet değerleri ile yapılmaktadır. Bu değer, gerçeğe uygun değer olarak kabul edilir.

c. Krediler ve alacaklar:

Ana Ortaklık Banka kaynaklı krediler ve alacaklar; borçluya para, mal veya hizmet sağlama yoluyla oluşturulan alım-satım ya da kısa vadede satılma amacıyla elde tutulanlar dışında kalan finansal varlıklardan oluşmaktadır.

Ana Ortaklık Banka kaynaklı krediler ve alacakların ilk kaydı maliyet değerleri ile yapılmaktadır. Banka kaynaklı krediler iskonto edilmiş maliyetleri üzerinden muhasebeleştirilmekte, kısa ve uzun vadeli krediler açık ve teminatlı olarak sınıflandırılmakta, YP cinsinden krediler sabit fiyat üzerinden kayda alınmakta, dönem sonlarında Banka gişe döviz alış kuru ile evalüasyona tabi tutulmaktadır. Döviz endeksli krediler ise kullandırım tarihinde geçerli olan Banka gişe döviz alış kuru üzerinden TL olarak kullandırılmakta, geri ödemeleri ise taksit tahsilat tarihinde geçerli olan Banka gişe döviz satış kuru üzerinden hesaplanan TL karşılıkları ile tahsil edilmektedir.

Ana Ortaklık Banka, krediler ve diğer alacakları için 1 Kasım 2006 tarih ve 26333 sayılı Resmi Gazete'de yayımlanan "Bankalarca Kredilerin ve Diğer Alacakların Niteliklerinin Belirlenmesi ve Bunlar İçin Ayrılacak Karşılıklara İlişkin Usul ve Esaslar Hakkında Yönetmelik" hususlarını da dikkate alarak özel ve genel karşılık ayırmaktadır. Diğer taraftan, özel karşılık, ilgili yönetmelikte belirtilen asgari oranlar ve ihtiyatlılık ilkesi göz önünde bulundurularak bu tür kredilerin teminatları dikkate alınmadan ayrılmaktadır. Ayrılan karşılıklar o yılın gelirinden düşülmektedir. Daha önceki dönemlerde karşılık ayrılan alacaklar tahsil edildiğinde ayrılan karşılık hesabından düşülerek "Diğer Faaliyet Gelirleri" hesabına aktarılmaktadır. Aynı yıl içerisinde karşılık ayrılan alacaklar tahsil edildiğinde ise "Kredi ve Diğer Alacaklar Değer Düşüş Karşılığı" hesabından düşülmektedir.

d. Satılmaya hazır finansal varlıklar:

Satılmaya hazır finansal varlıklar; krediler ve alacaklar ile vadeye kadar elde tutulacaklar ve alım-satım amaçlılar dışında kalan finansal varlıkları ifade etmektedir.

Satılmaya hazır finansal varlıkların ilk kaydı maliyet değerleri ile yapılmaktadır. Bu değer, gerçeğe uygun değer olarak kabul edilir.

Satılmaya hazır finansal varlıklar kayda alınmalarını izleyen dönemlerde gerçeğe uygun değerleri ile finansal tablolarda gösterilmektedir.

Türkiye Cumhuriyeti Ziraat Bankası A.Ş. 31 Aralık 2010 Tarihi İtibarıyla Konsolide Finansal Tablolara İlişkin Açıklama ve Dipnotlar

(Tutarlar aksi belirtilmedikçe Bin Türk Lirası ("TL") olarak ifade edilmiştir.)

Satılmaya hazır finansal varlıkların, gerçeğe uygun değer ile maliyet arasındaki fark faiz gelir reeskontu veya değer azalış karşılığı olarak muhasebeleştirilmektedir. Ayrıca etkin faiz oranı kullanılarak iskonto edilmiş değerleri ile maliyet değerleri de karşılaştırılarak aradaki fark faiz geliri veya değer düşüş gideri olarak gösterilmektedir. Söz konusu menkul değerlerin gerçeğe uygun değerleri ile iskonto edilmiş değerleri karşılaştırılmakta ve aradaki fark özkaynaklar kalemleri içerisinde "Menkul Değerler Değerleme Farkları" hesabı altında gösterilmektedir. Söz konusu menkul değerlerin tahsil edildiğinde veya elden çıkarıldığında özkaynak içinde gösterilen birikmiş rayiç değer farkları gelir tablosuna yansıtılmaktadır.

Gerçeğe uygun değere esas teşkil eden fiyat oluşumlarının aktif bir piyasada fiyat kotasyonu bulunmaması veya makul değerın güvenilir olarak ölçülemediği durumlarda satılmaya hazır finansal varlıkların gerçeğe uygun değeri etkin faiz oranı kullanılarak iskonto edilmiş değerleri ile veya uygun değerlendirme yöntemleri kullanılarak belirlenmektedir.

VIII. FİNANSAL VARLIKLARDA DEĞER DÜŞÜKLÜĞÜNE İLİŞKİN AÇIKLAMALAR

Bir finansal varlık veya finansal varlık grubu, yalnızca ilgili varlığın ilk muhasebeleştirilmesinden sonra bir veya birden daha fazla olayın ("zarar/kayıp olayı") meydana geldiğine ve söz konusu zarar olayının veya olaylarının ilgili finansal varlığın veya varlık grubunun güvenilir bir biçimde tahmin edilebilen gelecekteki tahmini nakit akışları üzerindeki etkisi sonucunda değer düşüklüğüne uğradığına ilişkin tarafsız bir göstergenin bulunması durumunda değer düşüklüğüne uğrar ve değer düşüklüğü zararı oluşur.

Gerçeğe uygun değer farkı kâr/zarara yansıtılan finansal varlıkların değerlendirilmiş tutarlarının, daha önceki değerlendirilmiş tutarlarından düşük olması halinde, önceki değer artışının üzerinde bir değer kaybı varsa aradaki fark "Menkul Değerler Değer Düşüş Giderleri" hesabında muhasebeleştirilmektedir. Değer artışı halinde önce söz konusu kıymetin değer düşüş giderleri ters kayıtla gelire dönüştürülmektedir.

Satılmaya hazır finansal varlıklara dair kalıcı değer düşüşü olması durumunda, ilgili TMS hükümleri çerçevesinde, "Menkul Değerler Değer Düşüş Giderleri" hesabının borcuna kaydedilmektedir.

İştirak, bağlı ortaklık, birlikte kontrol edilen ortaklık ve vadeye kadar elde tutulacak finansal varlıklara ilişkin kalıcı değer düşüşü olması durumunda, söz konusu değer düşüklüğü tutarı "İştirakler, Bağlı Ortaklıklar, Vadeye Kadar Elde Tutulacak Menkul Değerler Değer Düşüş Giderleri" hesabının borcuna kaydedilmektedir.

Bu bölümün VII. no'lu dipnotunda kredi ve alacaklar için ayrılan karşılıkların muhasebeleştirilmesine ilişkin esaslar açıklanmıştır.

Ana Ortaklık Banka, krediler ve diğer alacakları, 1 Kasım 2006 tarih ve 26333 sayılı Resmi Gazete'de yayımlanan "Bankalarca Kredilerin ve Diğer Alacakların Niteliklerinin Belirlenmesi ve Bunlar İçin Ayrılacak Karşılıklara İlişkin Usul ve Esaslar Hakkında Yönetmelik" hükümleri doğrultusunda sınıflandırmaktadır.

Özel karşılıkların dışında, Banka ilgili yönetmelik hükümleri çerçevesinde kredi ve diğer alacakları için genel kredi karşılığı ayırmaktadır. Banka'nın Aktif Pasif Komitesi ("APKO") tarafından alınan karar gereğince, riski Banka'ya ait olmayan Fon Kaynaklı krediler ve Bankacılık Kanunu'nda muaf tutulan kurumlara verilen krediler hariç toplam nakdi krediler için ayrılacak genel kredi karşılık oranı %3 olarak belirlenmiş ve alınan karar sonucunda ilave olarak ayrılan karşılık bilançoda "Diğer Karşılıklar" satırında gösterilmiştir. Banka, yine APKO tarafından alınan karar gereğince, 6 Mart 2010 tarih ve 27513 sayılı Resmi Gazete'de yayımlanan "Bankalarca Kredilerin ve Diğer Alacakların Niteliklerinin Belirlenmesi ve Bunlar İçin Ayrılacak Karşılıklara İlişkin Usul ve Esaslar Hakkında Yönetmelikte Değişiklik Yapılmasında Dair Yönetmelik" hükümleri uyarınca 6 Mart 2010 tarihinden itibaren kullanılan kredi kartları hariç nakdi krediler için genel karşılık ve daha önceki APKO kararı gereği muhtemel riskler için ek karşılık ayırmayı durdurmuştur.

IX. FİNANSAL ARAÇLARIN NETLEŞTİRİLMESİNE İLİŞKİN AÇIKLAMALAR

Finansal varlıklar ve borçlar, Banka'nın netleştirmeye yönelik yasal bir hakka ve yaptırım gücüne sahip olması ve ilgili finansal aktif ve pasifi net tutarları üzerinden tahsil etme/ödeme niyetinde olması veya ilgili finansal varlığı ve borcu eşzamanlı olarak sonuçlandırma hakkına sahip olması durumlarında bilançoda net tutarları üzerinden gösterilir.

X. SATIŞ VE GERİ ALIŞ ANLAŞMALAR VE MENKUL DEĞERLERİN ÖDÜNC VERİLMESİ İŞLEMLERİNE İLİŞKİN AÇIKLAMALAR

Tekrar geri alımlarını öngören anlaşmalar çerçevesinde satılmış olan menkul kıymetler ("Repo") Banka portföyünde tutulmuş amaçlarına göre "Gerçeğe Uygun Değer Farkı Kâr/Zarara Yansıtılan", "Satılmaya Hazır" veya "Vadeye Kadar Elde Tutulacak" portföylerde sınıflandırılmakta ve ait olduğu portföyün esaslarına göre değerlendirilmeye tabi tutulmaktadır. Repo sözleşmesi karşılığı elde edilen fonlar pasifte "Repo İşlemlerinden Sağlanan Fonlar" hesabında muhasebeleştirilmekte ve döneme ilişkin faiz gider reeskontları etkin faiz oranı yöntemine göre hesaplanmaktadır.

Türkiye Cumhuriyeti Ziraat Bankası A.Ş. 31 Aralık 2010 Tarihi İtibarıyla Konsolide Finansal Tablolara İlişkin Açıklama ve Dipnotlar

(Tutarlar aksi belirtilmedikçe Bin Türk Lirası ("TL") olarak ifade edilmiştir.)

Geri satım taahhüdü ile alınmış menkul kıymet ("Ters Repo") işlemleri bilançoda "Ters Repo İşlemlerinden Alacaklar" kalemi altında muhasebeleştirilmekte ve döneme ilişkin faiz gelir reeskontları etkin faiz yöntemine göre hesaplanmaktadır.

Bilanço tarihi itibarıyla Banka'nın ödünce konu edilmiş menkul değeri bulunmamaktadır.

XI. SATIŞ AMAÇLI ELDE TUTULAN VE DURDURULAN FAALİYETLERE İLİŞKİN DURAN VARLIKLAR İLE BU VARLIKLARA İLİŞKİN BORÇLAR HAKKINDA AÇIKLAMALAR

Banka'nın alacaklarından dolayı edindiği varlıklar, finansal tablolarda 1 Kasım 2006 tarih ve 26333 sayılı Resmi Gazete'de yayımlanan "Bankaların Kıymetli Maden Alım Satımına ve Alacaklarından Dolayı Edindikleri Emtia ve Gayrimenkullerin Elden Çıkarılmasına İlişkin Usul ve Esaslar Hakkında Yönetmelik" hükümlerine uygun olarak muhasebeleştirilmekte, bu varlıklar hiçbir şekil ve suretle değerlemeye tabi tutulmamaktadır.

Durdurulan bir faaliyet, Banka'nın elden çıkarılan veya satış amacıyla elde tutulan olarak sınıflandırılan bir bölümdür. Durdurulan faaliyetlere ilişkin sonuçlar gelir tablosunda ayrı olarak sunulur.

Banka'nın durdurulan faaliyetleri bulunmamaktadır.

XII. ŞEREFİYE VE DİĞER MADDİ OLMAYAN DURAN VARLIKLARA İLİŞKİN AÇIKLAMALAR

Bilanço tarihi itibarıyla Banka'nın finansal tablolarında şerefiye bulunmamaktadır.

Diğer maddi olmayan duran varlıkların ilk kayıtları elde etme tutarları ve varlığın kullanılabilir hale getirilebilmesi için gerekli diğer doğrudan giderlerin ilavesi suretiyle bulunmuş maliyet bedeli üzerinden yapılmıştır. Diğer maddi olmayan duran varlıklar, kayda alınmalarını izleyen dönemde maliyet bedelinden birikmiş amortismanların ve varsa birikmiş değer azalışlarının düşülmesinden sonra kalan tutarları üzerinden değerlendirilmiştir.

Diğer maddi olmayan duran varlıklar tahmini faydalı ömürleri boyunca doğrusal amortisman yöntemi kullanılarak itfa edilmektedir. Diğer maddi olmayan duran varlıkların faydalı ömürlerinin tespiti, varlığın beklenen kullanım süresi, teknik, teknolojik veya diğer türdeki eskime ve varlıktan beklenen ekonomik faydayı elde etmek için gerekli olan bakım masrafları gibi hususlar değerlendirilerek yapılmaktadır. Cari dönem içerisinde uygulanan amortisman yönteminde değişiklik yapılmamıştır. Diğer maddi olmayan duran varlıklar için yapılan harcamalar, kira süresi içinde eşit tutarlarla itfa edilmekte, kira süresinin belli olmaması veya beş yıldan uzun olması durumunda ise itfa süresi beş yıl (amortisman oranı %20) olarak kabul edilmektedir.

Banka, bilgisayar yazılımları için katlandığı maliyetleri diğer maddi olmayan duran varlıklar-gayrimaddi haklar hesabında izlemekte olup, geliştirici giderleri yazılımın ilk maliyetine eklemek ve faydalı ömürlerini de dikkate almak suretiyle 3 yılda itfa etmektedir.

XIII. MADDİ DURAN VARLIKLARA İLİŞKİN AÇIKLAMALAR

Maddi duran varlıkların ilk kayıtları elde etme tutarları ve varlığın kullanılabilir hale getirilebilmesi için gerekli diğer doğrudan giderlerin ilavesi suretiyle bulunmuş maliyet bedeli üzerinden yapılmıştır. Banka, 1 Ocak 2005 tarihinden önce satın alınan maddi duran varlıklarını 31 Aralık 2004 tarihine kadar enflasyona göre düzeltilmiş bedelleri ile bilançosunda göstermiş, 1 Ocak 2005 tarihinden sonra edinmiş olduğu maddi duran varlıklarını ise tarihi maliyet esasıyla değerlemiştir. Maddi duran varlıklar, kayda alınmalarını izleyen dönemde maliyet bedellerinden birikmiş amortismanları ve varsa değer azalışlarının düşülmesinden sonra kalan tutarlar üzerinden finansal tablolarda gösterilmektedir. Maddi duran varlıklar normal amortisman yöntemi uygulanmak suretiyle tahmini faydalı ömürleri itibarıyla amortismanına tabi tutulmaktadır. Cari dönem içerisinde uygulanan amortisman yönteminde değişiklik yapılmamıştır.

Uygulanan yıllık amortisman oranları aşağıdaki gibidir;

Binalar	: %2
Taşıt, Döşeme ve Demirbaşlar	: %2 - 20

Maliyet bedelinin ilgili maddi duran varlığın "Net Gerçekleşebilir Değeri"nin üzerinde olması durumunda söz konusu varlığın değeri "Net Gerçekleşebilir Değeri"ne indirilir ve ayrılan değer düşüklüğü karşılığı gider hesapları ile ilişkilendirilir.

Maddi duran varlıklar, finansal tablolarda gerçeğe uygun değerleri ile yansıtmaya yönelik olarak, yeniden değerlemeye tabi tutulmamaktadır.

Maddi duran varlıkların elden çıkarılmasından doğan kazanç veya kayıplar, ilgili maddi duran varlığın net elden çıkarılma hâsılatı ile net defter değeri arasındaki fark olarak kâr veya zarar hesaplarına yansıtılmaktadır.

Türkiye Cumhuriyeti Ziraat Bankası A.Ş. 31 Aralık 2010 Tarihi İtibarıyla Konsolide Finansal Tablolara İlişkin Açıklama ve Dipnotlar

(Tutarlar aksi belirtilmedikçe Bin Türk Lirası ("TL") olarak ifade edilmiştir.)

Maddi bir duran varlığa yapılan normal bakım ve onarım harcamaları, gider olarak muhasebeleştirilmektedir. Maddi duran varlığın kapasitesini genişleterek kendisinden gelecekte elde edilecek faydayı artıran nitelikteki yatırım harcamaları, maddi duran varlığın maliyetine eklenmektedir. Yatırım harcamaları, varlığın faydalı ömrünü uzatan, varlığın hizmet kapasitesini artıran, üretilen mal veya hizmetin kalitesini artıran veya maliyetini azaltan giderler gibi maliyet unsurlarından oluşmaktadır.

Maddi duran varlıkların üzerinde rehin, ipotek ve diğer tedbirler veya bunların alımı için verilen taahhütler ya da bunlar üzerindeki tasarruf haklarının kullanılmasını sınırlandıran bir husus mevcut değildir.

XIV. KİRALAMA İŞLEMLERİNE İLİŞKİN AÇIKLAMALAR

Grup kiracı ve kiralama sıfatı ile finansal kiralama faaliyetinde bulunmaktadır.

a. Kiracı açısından kiralama işlemlerinin muhasebeleştirilmesi:

Finansal Kiralama

Finansal kiralama işlemlerinde kiracı durumunda olan Grup kiralama işlemlerinin muhasebeleştirilmesini TMS 17 "Kiralama İşlemleri" ne uygun olarak yapmaktadır. Finansal kiralama işlemleri ile elde edilen varlıklar, benzer nitelikte olup doğrudan iktisap edilen varlıklara uygulanan oranlar doğrultusunda itfa edilmektedir. Kiralama konusu varlıklar, maddi duran varlıklar hesabının altında izlenmekte ve faydalı ömürlerine göre aylık ve yıllık bazda itfaya tabi tutulmaktadır. Finansal kiralama ile edinilen maddi duran varlıklara ilişkin ileriki dönemlerde ödenecek anapara ve faiz toplamı "Kiralama İşlemlerinden Borçlar" pasif hesabına, faiz tutarı ise pasifte düzenleyici hesap niteliğindeki "Ertelenmiş Finansal Kiralama Giderleri" hesabına kaydedilir. Taksit ödemelerinde, taksit ödemeleri anapara ve faiz tutarı "Kiralama İşlemlerinden Borçlar" hesabına borç, faizler ise "Ertelenmiş Finansal Kiralama Giderleri" hesabına alacak kaydedilerek "Diğer Faiz Giderleri" hesabında muhasebeleştirilmektedir.

Operasyonel ("İşletme") Kiralama

Mülkiyete ait risk ve getirilerin önemli bir kısmının kiralayana ait olduğu kiralama işlemi, işletme kiralaması olarak sınıflandırılır. İşletme kiralaları olarak yapılan ödemeler, kira dönemi boyunca doğrusal yöntem ile gelir tablosuna gider olarak kaydedilir.

b. Kiralayan açısından kiralama işlemlerinin muhasebeleştirilmesi:

Finansal kiralamaya konu olan varlık konsolide bilançoda yapılan net kiralama tutarına eşit bir alacak olarak gösterilir. Faiz geliri kiralayana kiralanan varlık ile ilgili net yatırım tutarı üzerinden sabit bir dönemsel getiri oranı yaratacak şekilde belirlenir ve dönemde olmayan kısmı kazanılmamış faiz geliri hesabında izlenir.

XV. KARŞILIKLAR, KOŞULLU VARLIK VE YÜKÜMLÜLÜKLERE İLİŞKİN AÇIKLAMALAR

Krediler ve diğer alacaklar için ayrılan özel ve genel karşılıklar dışında kalan karşılıklar ve koşullu yükümlülükler TMS 37 "Karşılıklar, Koşullu Borçlar ve Koşullu Varlıklara İlişkin Türkiye Muhasebe Standardı"na uygun olarak muhasebeleştirilmektedir.

Banka, geçmiş bir olaydan kaynaklanan mevcut bir yükümlülüğün (hukuki veya zımni) bulunması, yükümlülüğün yerine getirilmesi için ekonomik fayda içeren kaynakların işletmeden çıkmalarının muhtemel olması ve yükümlülük tutarının güvenli bir biçimde tahmin edilebiliyor olması durumunda karşılık ayırmaktadır. Tutarın yeterince güvenilir olarak ölçülemediği ve yükümlülüğün yerine getirilmesi için Banka'dan kaynak çıkma ihtimalinin bulunmadığı durumlarda söz konusu yükümlülük "Koşullu" olarak kabul edilmekte ve dipnotlarda açıklanmaktadır.

Mali bünyeyi etkileyebilecek boyuttaki işlemlerden verileri net olanlar için bu verilere dayanılarak, aksi durumda olanlar için ise tahmini olarak karşılık ayrılmaktadır.

Bilanço tarihi itibarıyla, geçmiş olayların bir sonucu olarak ortaya çıkması muhtemel ve tutarı güvenilir bir şekilde ölçülebilen şartta bağlı olay bulunmamaktadır.

Koşullu varlıklar, genellikle, ekonomik yararların işletmeye girişi olasılığını doğuran, planlanmamış veya diğer beklenmeyen olaylardan oluşmaktadır. Koşullu varlıkların finansal tablolarda gösterilmeleri, hiçbir zaman elde edilemeyecek bir gelirin muhasebeleştirilmesi sonucunu doğurabileceğinden, sözü edilen varlıklar finansal tablolarda yer almamaktadır. Koşullu varlıklar, ekonomik faydaların işletmeye girişleri olası ise finansal tablo dipnotlarında açıklanmaktadır. Koşullu varlıklar ilgili gelişmelerin finansal tablolarda doğru olarak yansıtılmalarını teminen sürekli olarak değerlendirmeye tabi tutulur. Ekonomik faydanın Banka'ya girmesinin neredeyse kesin hale gelmesi durumunda ilgili varlık ve buna ilişkin gelir, değişikliğin olduğu dönemin finansal tablolarına yansıtılır.

Türkiye Cumhuriyeti Ziraat Bankası A.Ş. 31 Aralık 2010 Tarihi İtibarıyla Konsolide Finansal Tablolara İlişkin Açıklama ve Dipnotlar

(Tutarlar aksi belirtilmedikçe Bin Türk Lirası ("TL") olarak ifade edilmiştir.)

XVI. ÇALIŞANLARIN HAKLARINA İLİŞKİN YÜKÜMLÜLÜKLERE İLİŞKİN AÇIKLAMALAR

a. Kıdem Tazminatı ve İzin Hakları

Banka, kıdem tazminatı ve izin haklarına ilişkin yükümlülüklerini TMS 19 "Çalışanlara Sağlanan Faydalara İlişkin Türkiye Muhasebe Standardı" hükümlerine göre muhasebeleştirmekte olup, gelecekteki kıdem ve ihbar tazminatlarından doğan yükümlülüklerini net bugünkü değeri üzerinden hesaplamış ve finansal tablolara yansıtmıştır.

Türk yasaları ve sendika sözleşmelerine göre kıdem tazminatları emeklilik veya işten çıkarılma durumunda ödenmektedir. Personelin, Bankadaki çalışma statüsü ve bağlı olduğu sosyal güvenlik kurumuna göre ilgili mevzuat uyarınca, Devlet memuru statüsünde çalıştıkları süre için emekli ikramiyesi, işçi statüsünde çalıştıkları dönem için ayrıldıkları tarihteki maaşı esas alınarak (kıdem tazminatı tavanını aşmamak suretiyle) kıdem tazminatı hesaplanmaktadır.

İzin ücreti yükümlülüğü, tüm personelin kullandığı izinlerin kanunen hak edilen izin süresinden düşülmesi suretiyle bulunan kullanılmayan izin gün sayısı üzerinden hesaplanmaktadır.

Banka, belirli süreli sözleşme ile personel istihdam etmemektedir.

b. Emeklilik Hakları

Bazı Ana Ortaklık Banka çalışanlarının üyesi bulunduğu T.C. Ziraat Bankası ve T. Halk Bankası Çalışanları Emekli Sandığı Vakfı ("Sandık"), 506 sayılı Sosyal Sigortalar Kanunu'nun geçici 20. maddesine göre kurulmuştur. 31 Aralık 2010 tarihi itibarıyla Sandık'tan yararlanan kişi sayısı, bağımlılar hariç, 11.625'tir (2009: 10.191 kişi). Bu kişilerin 8.339'u aktif, 3.286'sı pasif üyelerden oluşmaktadır (2009: 7.025 aktif üye, 3.166 pasif üye).

Sosyal Sigortalar Kanunu kapsamında kurulmuş olan Ana Ortaklık Banka sandıklarının, 5411 sayılı Bankacılık Kanunu'nun Geçici 23. maddesi ile Kanun'un yayımını izleyen üç yıl içinde SSK'ya devredilmesine hükmedilmiş, 30 Kasım 2006 tarih ve 2006/11345 sayılı Bakanlar Kurulu Kararıyla da devre ilişkin usul ve esaslar belirlenmiştir. Ancak Anayasa Mahkemesi'nin 31 Mart 2007 tarih, 26479 sayılı resmi Gazete'de yayımlanan E.2005/139, K.2007/13 ve K.2007/33 sayılı kararıyla Emekli Sandıklarının Sosyal Güvenlik Kurumu'na ("SGK") devrine imkan sağlayan 5411 sayılı Bankacılık Kanunu'nun 23'üncü maddesinin geçici 1'inci maddesinin 1'inci fıkrası iptal edilmiştir.

Anayasa Mahkemesi'nin iptale ilişkin gerekçeli kararının yayınlanmasının hemen akabinde Türkiye Büyük Millet Meclisi ("TBMM") banka sandık iştirakçilerinin SGK'ya devredilmesini öngören yeni yasal düzenlemeler üzerinde çalışmaya başlamış ve 17 Nisan 2008 tarihinde 5754 sayılı Sosyal Güvenlik Kanunu'nun ("Yeni Kanun") devre ilişkin esasları düzenleyen ilgili maddeleri TBMM Genel Kurulu'nda kabul edilmiş ve 8 Mayıs 2008 tarih ve 26870 sayılı Resmi Gazete'de yayımlanarak yürürlüğe girmiştir.

19 Haziran 2008 tarihinde Yeni Kanun'un sandıkların SGK'ya devredilmesini de içeren bazı maddelerinin iptali ve yürürlüğünün durdurulması istemiyle Anayasa Mahkemesi'ne başvuruda bulunulmuştur. Finansal tabloların yayımlandığı tarih itibarıyla bu konuda Anayasa Mahkemesi tarafından verilmiş bir karar bulunmamaktadır.

Yeni Kanun ile Banka sandıklarının iştirakçileri ve aylık veya gelir bağlanmış olanlar ve bunların hak sahiplerinin herhangi bir işleme gerek kalmaksızın ilgili maddenin yayımı tarihinden itibaren üç yıl içinde SGK'ya devredilmesi ve bu Kanun kapsamına alınması, üç yıllık devir süresinin Bakanlar Kurulu kararı ile en fazla iki yıl uzatılabileceği hüküm altına alınmıştır. Söz konusu kanunda, devir tarihi itibarıyla devredilen kişilerle ilgili olarak, sandıkların anılan Kanun kapsamındaki sigorta kolları itibarıyla gelir ve giderleri dikkate alınarak yükümlülüğünün peşin değerinin hesaplanacağı ve peşin değer aktüeryal hesabında kullanılacak teknik faiz oranının %9,80 olarak esas alınacağı, ayrıca sandık iştirakçileri ile aylık ve/veya gelir bağlanmış olanlar ve bunların hak sahiplerinin SGK'ya devrinden sonra bu kişilerin tabi oldukları vakıf senesinde bulunmasına rağmen karşılanmayan diğer sosyal hakları ve ödemelerinin, sandıklar ve sandık iştirakçilerini istihdam eden kuruluşlarca karşılanmaya devam edileceği hususlarına yer verilmiştir.

Bankacılık Kanunu'nun 58'inci ve Geçici 7'nci maddeleri uyarınca bankaların 1 Ocak 2008 tarihinden itibaren söz konusu sandıkların açıklarının kapatılması için artık kaynak aktaramayacaklarına ilişkin hükmü yukarıda belirtilen kanun kapsamında 5 yıla kadar ertelenmiştir.

Yeni Kanun çerçevesinde ve belirtilen oran olan %9,80 teknik faiz kullanılarak hazırlanan teknik bilanço raporlarına göre 31 Aralık 2010 tarihi itibarıyla söz konusu sandık için teknik açık oluşmadığı rapor edilmiştir. Banka'nın, sandıktan yapılan geri ödemeler veya gelecekte yapılacak katkılardaki azalışlar şeklinde ortaya çıkan ekonomik yararların bugünkü değerini elde etmeye yönelik yasal bir hakkı olmadığından ötürü, bilançosunda muhasebeleştirdiği bir varlık bulunmamaktadır.

Türkiye Cumhuriyeti Ziraat Bankası A.Ş. 31 Aralık 2010 Tarihi İtibarıyla Konsolide Finansal Tablolara İlişkin Açıklama ve Dipnotlar

(Tutarlar aksi belirtilmedikçe Bin Türk Lirası ("TL") olarak ifade edilmiştir.)

XVII. VERGİ UYGULAMALARINA İLİŞKİN AÇIKLAMALAR

a. Cari Vergi

Türk vergi mevzuatı, ana ortaklık olan şirketin bağlı ortaklıkları ve iştiraklerini konsolide ettiği finansal tabloları üzerinden vergi beyannamesi vermesine olanak tanımamaktadır. Bu sebeple bu konsolide finansal tablolara yansıtılan vergi karşılıkları, tam konsolidasyon kapsamına alınan tüm şirketler için ayrı hesaplanmıştır.

5520 sayılı Kurumlar Vergisi Kanunu 21 Haziran 2006 tarihli ve 26205 sayılı Resmi Gazete'de yayımlanarak yürürlüğe girmiştir. Söz konusu Kanunu'nun pek çok hükmü 1 Ocak 2006 tarihinden itibaren geçerlidir. Buna göre Türkiye'de, kurumlar vergisi oranı 1 Ocak 2006 tarihinden itibaren %20'dir. Kurumlar vergisi oranı kurumların ticari kazancına vergi yasaları gereğince indirim kabul edilmeyen giderlerin ilave edilmesi, vergi yasalarında yer alan istisna (iştirak kazançları istisnası gibi) ve indirimlerin indirilmesi sonucu bulunacak vergi matrahına uygulanır. Kâr dağıtılmadığı takdirde başka bir vergi ödenmemektedir.

Türkiye'deki bir işyeri ya da daimi temsilcisi aracılığı ile gelir elde eden dar mükellef kurumlar ile Türkiye'de yerleşik kurumlara ödenen kâr paylarından (temettü) stopaj yapılmaz. Bunların dışında kalan kişi ve kurumlara yapılan temettü ödemeleri %15 oranında stopaja tabidir. Kârın sermayeye ilavesi, kâr dağıtımı sayılmaz ve stopaj uygulanmaz.

Kurumlar üçer aylık mali kârları üzerinden %20 oranında geçici vergi hesaplar ve o dönemi izleyen ikinci ayın 14'üncü gününe kadar beyan edip 17'nci günü akşamına kadar öderler. Yıl içinde ödenen geçici vergi o yıla ait olup izleyen yıl verilecek kurumlar vergisi beyannamesi üzerinden hesaplanacak kurumlar vergisinden mahsup edilir. Mahsuba rağmen ödenmiş geçici vergi tutarı kalması durumunda bu tutar nakden iade alınabileceği gibi devlete karşı olan diğer mali borçlara da mahsup edilebilir.

En az 2 yıl süre ile elde tutulan iştirak hisseleri ile gayrimenkullerin satışından doğan kârların %75'i, Kurumlar Vergisi Kanunu'nda öngörüldüğü şekilde sermayeye eklenmesi veya 5 yıl süreyle özkaynaklarda tutulması şartı ile vergiden istisnadır.

Türk vergi mevzuatına göre beyanname üzerinde gösterilen mali zararlar 5 yılı aşmamak kaydıyla dönem kurum kazancından indirilebilirler. Ancak, mali zararlar, geçmiş yıl kârlarından mahsup edilemez.

Türkiye'de ödenecek vergiler konusunda vergi otoritesi ile mutabakat sağlamak gibi bir uygulama bulunmamaktadır. Kurumlar vergisi beyannameleri hesap döneminin kapandığı ayı takip eden dördüncü ayın 25'inci günü akşamına kadar bağlı bulunulan vergi dairesine verilir ve aynı ayın sonuna kadar da tahakkuk eden vergi ödenir. Bununla beraber, vergi incelemesine yetkili makamlar beş yıl zarfında muhasebe kayıtlarını inceleyebilir ve hatalı işlem tespit edilirse ödenecek vergi miktarları değişebilir.

31 Aralık 2010 tarihi itibarıyla her bir ülkedeki yürürlükteki vergi mevzuatları dikkate alınarak vergi hesaplamasında kullanılan vergi oranları aşağıdaki gibidir:

Rusya	%20,00
Kazakistan	%20,00
Almanya	%15,00
Bosna Hersek	%10,00
Makedonya	%10,00

b. Ertelenmiş Vergi

Banka, uygulanan muhasebe politikaları ve değerlendirme esasları ile vergi mevzuatı uyarınca belirlenen vergiye esas değeri arasındaki geçici farklar için TMS 12 "Gelir Vergilerine İlişkin Türkiye Muhasebe Standardı" uyarınca ertelenmiş vergi hesaplamakta ve muhasebeleştirilmektedir.

Ertelenmiş vergi yükümlülüğü veya varlığı, varlıkların ve yükümlülüklerin finansal tablolarda gösterilen tutarları ile yasal vergi matrahı hesabında dikkate alınan tutarları arasındaki geçici farklılıkların bilanço yöntemine göre vergi etkilerinin yasallaşmış vergi oranları dikkate alınarak hesaplanmasıyla belirlenmektedir. Ertelenmiş vergi yükümlülükleri vergilendirilebilir geçici farkların tümü için hesaplanırken, indirilebilir geçici farklardan oluşan ertelenmiş vergi varlıkları, gelecekte vergiye tabi kâr elde etmek suretiyle bu farklardan yararlanmanın kuvvetle muhtemel olması şartıyla hesaplanmaktadır. Şerefiye veya işletme birleşmeleri dışında varlık veya yükümlülüklerin ilk defa finansal tablolara alınmasından dolayı oluşan ve hem ticari hem de mali kâr veya zararı etkilemeyen geçici zamanlama farklarına ilişkin ertelenmiş vergi yükümlülüğü veya varlığı hesaplanmaz.

Türkiye Cumhuriyeti Ziraat Bankası A.Ş. 31 Aralık 2010 Tarihi İtibarıyla Konsolide Finansal Tablolara İlişkin Açıklama ve Dipnotlar

(Tutarlar aksi belirtilmedikçe Bin Türk Lirası ("TL") olarak ifade edilmiştir.)

Ertelenmiş vergi varlığının kayıtlı değeri, her bir bilanço tarihi itibarıyla gözden geçirilir. Ertelenmiş vergi varlığının bir kısmının veya tamamının sağlayacağı faydanın elde edilmesine imkan verecek düzeyde mali kâr elde etmenin muhtemel olmadığı ölçüde, ertelenmiş vergi varlığının kayıtlı değeri azaltılır.

Ertelenmiş vergi, varlıkların oluştuğu veya yükümlülüklerin yerine getirildiği dönemde geçerli olan vergi oranları üzerinden hesaplanır ve gelir tablosuna gider veya gelir olarak kaydedilir. Bununla birlikte, ertelenmiş vergi, aynı veya farklı bir dönemde doğrudan öz sermaye ile ilişkilendirilen varlıklarla ilgili ise doğrudan öz sermaye hesap grubuyla ilişkilendirilir.

Aynı vergi otoritesine tâbi olmak kaydıyla hesaplanan ertelenmiş vergi varlığı ile ertelenmiş vergi borçları finansal tablolarda netleştirilerek gösterilmektedir.

BDDK'nın ilgili genelgesi uyarınca ertelenmiş vergi geliri kâr dağıtımında dikkate alınmamaktadır.

XVIII. SİGORTA TEKNİK KARŞILIKLARINA İLİŞKİN AÇIKLAMALAR

Teknik Karşılıklar

Finansal tablolarda teknik sigorta hesapları arasında yer alan kazanılmamış primler karşılığı, muallak hasar karşılıkları ve bu karşılıkların reasürör payları 14 Haziran 2007 tarihi itibarıyla yürürlüğe girmiş bulunan 5684 Sayılı Sigortacılık Kanunu ve 28 Temmuz 2010 tarihli 27655 sayılı Resmi Gazete'de yayımlanan "Sigorta ve Reasürans ile Emeklilik Şirketlerinin Teknik Karşılıklarına ve Bu Karşılıkların Yatırılacağı Varlıklara İlişkin Yönetmelik" hükümlerine uygun olarak aşağıda belirtilen esaslara göre kayıtlara intikal ettirilmiştir.

Kazanılmamış primler karşılığı:

Kazanılmamış primler karşılığı, yürürlükte bulunan sigorta sözleşmeleri için tahakkuk etmiş primlerin herhangi bir komisyon veya diğer bir indirim yapılmaksızın brüt olarak gün esasına göre ertesi hesap dönemi veya hesap dönemlerine sarkan kısmından oluşmaktadır.

Devam eden riskler karşılığı :

Sigorta ve Reasürans ile Emeklilik Şirketlerinin Teknik Karşılıklarına ve Bu Karşılıkların Yatırılacağı Varlıklara İlişkin Yönetmelik uyarınca; şirketlerin yürürlükte bulunan sigorta sözleşmeleri dolayısıyla ortaya çıkabilecek tazminatların ilgili sözleşmeler için ayrılmış kazanılmamış primler karşılığından fazla olma ihtimaline karşı, her hesap dönemi itibarıyla, son 12 ayı kapsayacak şekilde yeterlilik testi yapmak zorunda olduğu belirtilmiştir.

Muallak hasar ve tazminat karşılığı:

Sigorta şirketleri, tahakkuk etmiş ve hesaben tespit edilmiş ancak daha önceki hesap dönemlerinde veya cari hesap döneminde fiilen ödenmemiş tazminat bedelleri veya bu bedel hesaplanmamış ise tahmini bedelleri ile gerçekleşmiş ancak rapor edilmemiş tazminat bedelleri için muallak tazminat karşılığı ayırmaktadır. Tahakkuk etmiş ve hesaben tespit edilmiş muallak tazminat karşılığının hesaplanması sırasında; hesaplanmış veya tahmin edilmiş eksper, bilirkişi, danışman, dava ve haberleşme giderleri de dahil olmak üzere tazminat dosyalarının tekemmülü için gerekli tüm gider payları dikkate alınmaktadır ve ilgili hesaplamalarda rücu, sovtaj ve benzeri gelir kalemleri tenzil edilememektedir. Halefiyet hakkının kazanılmış olması şartı ile uygulama esasları Müsteşarlıkça belirlenecek olan tahakkuk etmiş rücu, sovtaj ve benzeri gelir kalemleri bilançonun aktif tarafındaki ilgili alacak hesabının altında gösterilerek dönem geliri ile ilişkisi kurulmaktadır.

Dengeleme karşılığı:

28 Temmuz 2010 tarih ve 27655 sayılı Resmi Gazete'de yayımlanan Sigorta ve Reasürans ile Emeklilik Şirketlerinin Teknik Karşılıklarına ve Bu Karşılıkların Yatırılacağı Varlıklara İlişkin Yönetmelik'in 9. maddesinde sigorta şirketlerinin takip eden hesap dönemlerinde meydana gelebilecek tazminat oranlarındaki dalgalanmaları dengelemek ve katastrofik riskleri karşılamak üzere kredi ve deprem teminatları için dengeleme karşılığı ayrılacağı ifade edilmiştir.

Matematik karşılıklar:

Hayat ve hayat dışı branşında faaliyet gösteren sigorta şirketleri bir yıldan uzun süreli hayat, sağlık ve ferdi kaza sigorta sözleşmeleri için sigorta ettirenler ile lehdarlara olan yükümlülüklerini karşılamak üzere aktüeryal esaslara göre yeterli düzeyde matematik karşılık ayırır. Bir yıldan uzun süreli hayat sigortalarına ek olarak bir yıldan uzun süreli ferdi kaza, sağlık, hastalık sonucu maluliyet ve tehlikeli hastalıklar teminatının verildiği hallerde; hayat sigortaları matematik karşılık tutarı ek teminatlara ilişkin aktüeryal esaslara göre hesaplanan matematik karşılık tutarını da içerecek şekilde hesaplanır.

Türkiye Cumhuriyeti Ziraat Bankası A.Ş. 31 Aralık 2010 Tarihi İtibarıyla Konsolide Finansal Tablolara İlişkin Açıklama ve Dipnotlar

(Tutarlar aksi belirtilmedikçe Bin Türk Lirası ("TL") olarak ifade edilmiştir.)

XIX. BORÇLANMALARA İLİŞKİN İLAVE AÇIKLAMALAR

Banka, borçlanma araçlarını TMS 39 "Finansal Araçlar: Muhasebeleştirme ve Ölçmeye İlişkin Türkiye Muhasebe Standardı" hükümleri gereği muhasebeleştirmekte olup, tüm finansal yükümlülüklerini kayda alınmalarını izleyen dönemlerde "etkin faiz oranı (iç verim) yöntemi" ile değerlemektedir. Borçlanma araçlarının muhasebeleştirilme ve değerlendirme yöntemleri ile borçlanmayı temsil eden yükümlülükler açısından riskten korunma tekniklerini uygulamayı gerektiren borçlanma bulunmamaktadır.

Banka tarafından hisse senedine dönüştürülebilir tahvil ihraç edilmemiştir. Banka'nın ihraç ettiği borçlanmayı temsil eden araçlar bulunmamaktadır.

XX. İHRAÇ EDİLEN HİSSE SENETLERİNE İLİŞKİN AÇIKLAMALAR

Banka cari dönemde hisse senedi ihraç etmediğinden, bu işlem ile ilgili herhangi bir maliyeti bulunmamaktadır.

XXI. AVAL VE KABULLERE İLİŞKİN AÇIKLAMALAR

Banka'nın aval ve kabullerine ilişkin borç taahhütleri "Bilanço Dışı Yükümlülükler" altında muhasebeleştirilmektedir.

XXII. DEVLET TEŞVİKLERİNE İLİŞKİN AÇIKLAMALAR

Banka'nın bilanço tarihi itibarıyla yararlanmış olduğu herhangi bir devlet teşviki bulunmamaktadır.

XXIII. NAKİT VE NAKDE EŞDEĞER VARLIKLAR

Nakit ve nakit benzeri kalemler, nakit para, vadesiz mevduat ve satın alım tarihinden itibaren vadeleri 3 ay veya 3 aydan daha az olan, hemen nakde çevrilebilecek olan ve önemli tutarda değer değişikliği riskini taşımayan yüksek likiditeye sahip diğer kısa vadeli yatırımlardır. Bu varlıkların defter değeri gerçeğe uygun değeridir. Nakit değerler ve bankalara ilişkin tutarlar dönem sonu Banka gişe döviz alış kuru ile değerlendirilerek gösterilmiştir.

Nakit akış tablolarının hazırlanmasına esas olan "Nakit", kasa, efektif deposu, altın, yoldaki paralar ve satın alınan çekler ile T.C. Merkez Bankası dahil bankalardaki vadesiz mevduat olarak, "Nakde Eşdeğer Varlık" ise orijinal vadesi üç aydan kısa olan bankalararası para piyasası plasmanları ve bankalardaki vadeli depolar olarak tanımlanmaktadır.

XXIV. RAPORLAMANIN BÖLÜMLEMEYE GÖRE YAPILMASINA İLİŞKİN AÇIKLAMALAR

Banka'nın organizasyonel ve iç raporlama yapısına ve TFRS 8 "Faaliyet Bölümleri" hükümlerine uygun olarak belirlenmiş faaliyet alanlarına ilişkin bilgiler Dördüncü Bölüm, VIII. no'lu dipnotta sunulmuştur.

XXV. DİĞER HUSUSLARA İLİŞKİN AÇIKLAMALAR

Ana Ortaklık Banka'nın 24 Mayıs 2010 tarihinde gerçekleştirdiği 2009 yılı Olağan Genel Kurul Toplantısı'nda alınan karar gereğince, 2009 yılsonuna ait 3.510.955 TL'lik dönem kârından 161.584 TL tutarında birinci tertip yasal yedek akçe ve 92.619 TL tutarında ikinci tertip yasal yedek akçe ayrılmış, iki brüt aylık tutarını aşmamak kaydıyla personele 102.857 TL temettü dağıtılmış, %15 oranında stopaj (141.176 TL) kesintisi yapıldıktan sonra 26 Mayıs 2010 tarihinde T.C. Hazine Müsteşarlığı'na, net 800.000 TL nakit olarak ödeme gerçekleştirilmiştir. Ayrıca, kârın 1.926.303 TL tutarındaki kısmı bünyede bırakılmış olup, 279.274 TL tutarındaki ertelenmiş vergi geliri kâr dağıtımına konu edilmemiştir. Personele ödenmek üzere ayrılan temettü tutarından artan kısım %15 oranında stopaj (1.071 TL) yapılarak net 6.071 TL daha yılsonu itibarıyla T.C. Hazine Müsteşarlığı hesaplarına aktarılmıştır.

Türkiye Cumhuriyeti Ziraat Bankası A.Ş. 31 Aralık 2010 Tarihi İtibarıyla Konsolide Finansal Tablolara İlişkin Açıklama ve Dipnotlar

(Tutarlar aksi belirtilmedikçe Bin Türk Lirası ("TL") olarak ifade edilmiştir.)

DÖRDÜNCÜ BÖLÜM

MALİ BÜNYEYE İLİŞKİN BİLGİLER

I. KONSOLİDE SERMAYE YETERLİLİĞİ STANDART ORANINA İLİŞKİN AÇIKLAMALAR

1. Grup'un konsolide sermaye yeterliliği standart oranı, bu oranın ilgili mevzuatta belirlenen orandan düşük olması halinde bunun nedenleri ve öngörülen çözüm stratejileri:

Grup'un "Bankaların Sermaye Yeterliliğinin Ölçülmesine ve Değerlendirilmesine İlişkin Yönetmelik" esaslarına göre hesaplanan konsolide sermaye yeterliliği standart oranı %19,24 olarak gerçekleşmiştir (2009: %23,09).

2. Konsolide sermaye yeterliliği standart oranının tespitinde kullanılan risk ölçüm yöntemleri:

Konsolide sermaye yeterliliği standart oranı, 1 Kasım 2006 tarih ve 26333 sayılı Resmi Gazete'de yayımlanan "Bankaların Sermaye Yeterliliğinin Ölçülmesine ve Değerlendirilmesine İlişkin Yönetmelik" esaslarına göre hesaplanmaktadır.

Konsolide sermaye yeterliliği standart oranının hesaplanmasında hesap ve kayıt düzenine ilişkin mevzuata uygun olarak düzenlenen veriler kullanılmaktadır. Ayrıca, "Bankaların Sermaye Yeterliliğinin Ölçülmesine ve Değerlendirilmesine İlişkin Yönetmelik" esaslarına göre piyasa riski, kredi riski ve operasyonel risk tutarı hesaplanarak konsolide sermaye yeterliliği standart oranı hesaplamalarına dahil edilmiştir.

Özkaynak hesabında sermayeden indirilen değer olarak dikkate alınan tutarlar risk ağırlıklı varlıklar, gayrinakdi krediler ve taahhütlerin hesaplanmasına dahil edilmez. Risk ağırlıklı varlıkların hesaplanmasında, tükenme ve değer kaybı ile karşı karşıya olan varlıklar, ilgili amortismanlar ve karşılıklar düşüldükten sonra kalan net tutarlar üzerinden hesaplara alınır.

Gayrinakdi krediler ile ilgili işlemlerde, kredi riskine esas tutarların hesaplanmasında, karşı taraftan olan alacaklar, varsa bu işlemler için "Bankalarca Kredilerin ve Diğer Alacakların Niteliklerinin Belirlenmesi ve Bunlar İçin Ayrılacak Karşılıklara İlişkin Usul ve Esaslar Hakkında Yönetmelik"e istinaden ayrılan ve pasif hesaplar arasında izlenen özel karşılıklar düşüldükten sonraki net tutar üzerinden, "Bankaların Sermaye Yeterliliğinin Ölçülmesine ve Değerlendirilmesine İlişkin Yönetmelik" in 5'inci maddesinin (1) numaralı fıkrasında belirtilen krediye dönüştürme oranları ile çarpıldıktan sonra Sermaye Yeterliliği Analiz Formu'nda belirtilen risk ağırlıklarının uygulanması suretiyle hesaplanır.

Döviz ve faiz haddi ile ilgili işlemlerde, kredi riskine esas tutarların hesaplanmasında, karşı taraftan olan alacaklar, "Bankaların Sermaye Yeterliliğinin Ölçülmesine ve Değerlendirilmesine İlişkin Yönetmelik" in 5'inci maddesinin (2) numaralı fıkrasında belirtilen krediye dönüştürme oranları ile çarpıldıktan sonra Sermaye Yeterliliği Analiz Formunda belirtilen risk ağırlıkları ile ağırlıklandırılır.

Türkiye Cumhuriyeti Ziraat Bankası A.Ş. 31 Aralık 2010 Tarihi İtibarıyla Konsolide Finansal Tablolara İlişkin Açıklama ve Dipnotlar

[Tutarlar aksi belirtilmedikçe Bin Türk Lirası ("TL") olarak ifade edilmiştir.]

Sermaye yeterliliği standart oranına ilişkin bilgiler:

Cari Dönem	Risk Ağırlıkları						
	Ana Ortaklık Banka						
	%0	%10	%20	%50	%100	%150	%200
Kredi Riskine Esas Tutar							
Bilanço Kalemleri (Net)	51.566.459	-	4.906.371	13.127.561	41.412.283	55.855	-
Nakit Değerler	1.291.045	-	129	-	-	-	-
Vadesi Gelmiş Menkul Değerler	-	-	-	-	-	-	-
T. C. Merkez Bankası	6.549.245	-	-	-	-	-	-
Yurtiçi, Yurtdışı Bankalar, Yurtdışı Merkez ve Şubeler	-	-	4.543.751	-	97.392	-	-
Para Piyasalarından Alacaklar	-	-	-	-	-	-	-
Ters Repo İşlemlerinden Alacaklar	-	-	-	-	-	-	-
Zorunlu Karşılıklar	2.424.645	-	-	-	-	-	-
Krediler ⁽¹⁾	4.547.023	-	184.218	13.056.906	38.545.233	55.855	-
Tasfiye Olunacak Alacaklar (Net) ⁽¹⁾	-	-	-	-	112.952	-	-
Kiralama İşlemlerinden Alacaklar	-	-	-	-	-	-	-
Satılmaya Hazır Finansal Varlıklar	-	-	-	-	-	-	-
Vadeye Kadar Elde Tutulan Yatırımlar	35.638.709	-	-	-	6.146	-	-
Aktiflerimizin Vadeli Satışından Alacaklar	-	-	-	-	2.932	-	-
Muhtelif Alacaklar	19.775	-	120	-	123.971	-	-
Faiz ve Gelir Tahakkuk ve Reeskontları	753.601	-	1.722	70.655	846.303	-	-
İştirak, Bağlı Ortak ve Birlikte Kontrol Edilen Ortaklıklar (İş Ortaklıkları) (Net)	-	-	-	-	731.084	-	-
Maddi Duran Varlıklar	-	-	-	-	840.797	-	-
Diğer Aktifler	342.416	-	176.431	-	105.473	-	-
Nazım Kalemler	248.224	-	167.813	-	4.924.591	-	-
Gayrinakdi Krediler ve Taahhütler	248.224	-	128.169	-	4.924.497	-	-
Türev Finansal Araçlar	-	-	39.644	-	94	-	-
Risk Ağırlığı Verilmemiş Hesaplar	-	-	-	-	-	-	-
Toplam Risk Ağırlıklı Varlıklar	51.814.683	-	5.074.184	13.127.561	46.336.874	55.855	-

⁽¹⁾ Finansal tablolarda Takipteki Alacaklar (Net) tutarı içinde yer alan kredilerden riski bankaya ait olmayan fon kaynaklı kredilere ilişkin tutar, krediler satırının %0 risk ağırlığında gösterilmiştir.

Türkiye Cumhuriyeti Ziraat Bankası A.Ş. 31 Aralık 2010 Tarihi İtibarıyla Konsolide Finansal Tablolara İlişkin Açıklama ve Dipnotlar

(Tutarlar aksi belirtilmedikçe Bin Türk Lirası ("TL") olarak ifade edilmiştir.)

Cari Dönem	Risk Ağırlıkları						
	Konsolide						
	%0	%10	%20	%50	%100	%150	%200
Kredi Riskine Esas Tutar							
Bilanço Kalemleri (Net)	51.953.465	-	4.827.118	13.138.774	41.885.076	55.855	-
Nakit Değerler	1.345.825	-	129	-	-	-	-
Vadesi Gelmiş Menkul Değerler	-	-	-	-	-	-	-
T. C. Merkez Bankası	6.549.245	-	-	-	-	-	-
Yurtiçi, Yurtdışı Bankalar, Yurtdışı Merkez ve Şubeler	-	-	4.352.076	-	129.347	-	-
Para Piyasalarından Alacaklar	18.792	-	-	-	-	-	-
Ters Repo İşlemlerinden Alacaklar	4.262	-	-	-	-	-	-
Zorunlu Karşılıklar	2.427.351	-	-	-	-	-	-
Krediler	4.799.777	-	296.640	13.068.119	39.271.603	55.855	-
Tasfiye Olunacak Alacaklar (Net) ⁽¹⁾	-	-	-	-	117.165	-	-
Kiralama İşlemlerinden Alacaklar	-	-	-	-	343.416	-	-
Satılmaya Hazır Finansal Varlıklar	-	-	-	-	-	-	-
Vadeye Kadar Elde Tutulan Yatırımlar	35.686.120	-	-	-	26.837	-	-
Aktiflerimizin Vadeli Satışından Alacaklar	-	-	-	-	22.357	-	-
Muhtelif Alacaklar	20.127	-	120	-	140.251	-	-
Faiz ve Gelir Tahakkuk ve Reeskontları	753.601	-	1.722	70.655	846.303	-	-
İştirak, Bağlı Ortak ve Birlikte Kontrol Edilen Ortaklıklar (İş Ortaklıkları) (Net)	-	-	-	-	12.109	-	-
Maddi Duran Varlıklar	-	-	-	-	863.230	-	-
Diğer Aktifler	348.365	-	176.431	-	112.458	-	-
Nazım Kalemler	248.224	-	167.813	-	4.951.665	-	-
Gayrinakdi Krediler ve Taahhütler	248.224	-	128.169	-	4.950.874	-	-
Türev Finansal Araçlar	-	-	39.644	-	791	-	-
Risk Ağırlığı Verilmemiş Hesaplar	-	-	-	-	-	-	-
Toplam Risk Ağırlıklı Varlıklar	52.201.689	-	4.994.931	13.138.774	46.836.741	55.855	-

⁽¹⁾ Finansal tablolarda Takipteki Alacaklar (Net) tutarı içinde yer alan kredilerden riski bankaya ait olmayan fon kaynaklı kredilere ilişkin tutar, krediler satırının %0 risk ağırlığında gösterilmiştir.

Sermaye yeterliliği standart oranına ilişkin özet bilgi:

	Konsolide		Ana Ortaklık Banka	
	Cari Dönem	Önceki Dönem	Cari Dönem	Önceki Dönem
Kredi Riskine Esas Tutar (KRET)	54.488.897	34.011.948	53.999.274	34.086.345
Piyasa Riskine Esas Tutar (PRET)	5.677.713	2.331.700	5.526.838	2.331.700
Operasyonel Riske Esas Tutar (ORET)	10.001.389	8.653.894	10.009.066	8.659.562
Özkaynak	13.498.028	10.389.700	13.350.237	10.466.127
Özkaynak/(KRET+PRET+ORET) *100	19,24	23,09	19,20	23,22

Türkiye Cumhuriyeti Ziraat Bankası A.Ş. 31 Aralık 2010 Tarihi İtibarıyla Konsolide Finansal Tablolara İlişkin Açıklama ve Dipnotlar

(Tutarlar aksi belirtilmedikçe Bin Türk Lirası ("TL") olarak ifade edilmiştir.)

Konsolide özkaynak kalemlerine ilişkin bilgiler:

	Cari Dönem	Önceki Dönem
ANA SERMAYE		
Ödenmiş Sermaye	2.500.000	2.500.000
Nominal Sermaye	2.500.000	2.500.000
Sermaye Taahhütleri (-)	-	-
Ödenmiş Sermaye Enflasyon Düzeltme Farkı	543.482	543.482
Hisse Senedi İhraç Primleri	-	-
Hisse Senedi İptal Kârları	-	-
Yasal Yedekler	2.104.475	1.758.096
I. Tertip Kanuni Yedek Akçe (TTK 466/1)	927.100	673.340
II. Tertip Kanuni Yedek Akçe (TTK 466/2)	1.177.375	1.084.756
Özel Kanunlar Gereği Ayrılan Yedek Akçe	-	-
Statü Yedekleri	-	-
Olağanüstü Yedekler	3.584.002	1.378.424
Genel Kurul Kararı Uyarınca Ayrılan Yedek Akçe	-	-
Dağıtılmamış Kârlar	3.584.002	1.378.424
Birikmiş Zararlar	-	-
Yabancı Para Sermaye Kur Farkı	-	-
Yasal Yedek, Statü Yedekleri ve Olağanüstü Yedeklerin Enflasyona Göre Düzeltme Farkı	-	-
Kâr	3.983.615	3.709.949
Net Dönem Kârı	3.750.753	3.525.990
Geçmiş Yıllar Kârı	232.862	183.659
Muhtemel Riskler İçin Ayrılan Serbest Karşılıkların Ana Sermayenin %25'ine Kadar Olan Kısmı	275.125	611.962
İştirak ve Bağlı Ortaklık Hisseleri ile Gayrim. Satış Kazançları	-	-
Birincil Sermaye Benzeri Borçların Ana Sermayenin %15'ine Kadar Olan Kısmı	-	-
Azınlık Payları	78.305	-
Zarar (-) (Yedek Akçelerle Karşılanamayan Kısım)	-	-
Net Dönem Zararı	-	-
Geçmiş Yıllar Zararı	-	-
Özel Maliyet Bedelleri (-)	16.666	-
Peşin Ödenmiş Giderler (-)	98.113	6.502
Maddi Olmayan Duran Varlıklar (-)	20.659	17.638
Ana Sermayenin %10'unu Aşan Ertelenmiş Vergi Varlığı Tutarı (-)	-	-
Kanununun 56'ncı Mad. Üçüncü Fıkrasındaki Aşım Tutarı (-)	-	-
Ana Sermaye Toplamı	12.933.566	10.477.773

Türkiye Cumhuriyeti Ziraat Bankası A.Ş. 31 Aralık 2010 Tarihi İtibarıyla Konsolide Finansal Tablolara İlişkin Açıklama ve Dipnotlar

(Tutarlar aksi belirtilmedikçe Bin Türk Lirası ("TL") olarak ifade edilmiştir.)

	Cari Dönem	Önceki Dönem
KATKI SERMAYE		
Genel Karşılıklar	270.562	428.469
Menkuller Yeniden Değerleme Değer Artışı Tutarının %45'i	-	-
Gayrimenkuller Yeniden Değ. Değer Artışı Tutarının %45'i	-	-
İştirakler, Bağlı Ortaklıklar ve Birlikte Kontrol Edilen Ortaklıklar (iş ortaklıkları) Bedelsiz Hisseleri	17.295	2.158
Birincil Sermaye Benzeri Borçların Ana Sermaye Hesaplamasında Dikkate Alınmayan Kısmı	-	-
İkincil Sermaye Benzeri Borçlar	-	-
Menkul Değerler Değer Artış Fonu Tutarının %45'i	349.992	222.434
İştirakler ve Bağlı Ortaklıklardan	(647)	8.785
Satılmaya Hazır Finansal Varlıklardan	350.639	213.649
Sermaye Yedeklerinin, Kâr Yedeklerinin ve Geçmiş Yıllar K/Z'inin Enflasyona Göre Düzeltme Farkları (Yasal Yedek, Statü Yedekleri ve Olağanüstü Yedeklerin Enflasyona Göre Düzeltme Farkı Hariç)	-	-
Katkı Sermaye Toplamı	637.849	653.061
ÜÇÜNCÜ KUŞAK SERMAYE	-	-
SERMAYE	13.571.415	11.130.834
SERMAYEDEN İNDİRİLEN DEĞERLER	73.387	741.134
Konsolidasyon Dışı Bırakılmış Bankalar ile Finansal Kuruluşlardaki Ortaklık Payları	-	632.326
Bankalara, Finansal Kuruluşlara (Yurt İçi, Yurt Dışı) veya Nitelikli Pay Sahiplerine Kullandırılan İkincil Sermaye Benzeri Borç Niteliğini Haiz Krediler ile Bunlardan Satın Alınan Birincil veya İkincil Sermaye Benzeri Borç Niteliğini Haiz Borçlanma Araçları	-	2.243
Özsermaye Yöntemi Uygulanmış Ancak Aktif ve Pasifleri Konsolide Edilmemiş Bankalar ve Finansal Kuruluşlara İlişkin Ortaklık Payları	73.197	106.428
Sermayesinin Yüzde On ve Daha Fazlasına Sahip Olunan Bankalar ile Finansal Kuruluşlardan (Yurt İçi, Yurt Dışı) Konsolide Edilmeyenlerdeki Ortaklık Payları	-	-
Sermayesinin Yüzde Onundan Azına Sahip Olunan Bankalar ile Finansal Kuruluşlardaki (Yurt İçi, Yurt Dışı) Banka'nın Ana Sermaye ve Katkı Sermaye Toplamının Yüzde On ve Daha Fazlasını Aşan Tutardaki Ortaklık Payları Toplamı	-	-
Kanununun 50 ve 51 inci Maddeleri Hükümlerine Aykırı Olarak Kullandırılan Krediler	-	-
Bankaların, Gayrimenkullerinin Net Defter Değerleri Toplamının Özkaynaklarının Yüzde Ellisini Aşan Kısmı ile Alacaklarından Dolayı Edinmek Zorunda Kaldıkları ve Kanununun 57 nci Maddesi Uyarınca Elden Çıkarılması Gereken Emtia ve Gayrimenkullerden Edinim Tarihinden İtibaren Beş Yıl Geçmesine Rağmen Elden Çıkarılmayanların Net Defter Değerleri	190	137
Diğer	-	-
TOPLAM ÖZKAYNAK	13.498.028	10.389.700

II. KREDİ RİSKİNE İLİŞKİN AÇIKLAMALAR

Kredi riski, Ana Ortaklık Banka'nın taraf olduğu sözleşmelerde karşı tarafın; yapılan sözleşme gereklerine uymayarak yükümlülüğünü kısmen veya tamamen zamanında yerine getirememesinden oluşabilecek risk ve zararları ifade eder.

Kredi müşterilerinin limitleri, yasal mevzuata uygun olarak Şubeler, Bölge Başkanlıkları, Daire Başkanlıkları, Genel Müdür Yardımcılığı, Genel Müdür Baş Yardımcılığı, Genel Müdür, Kredi Komitesi ve Yönetim Kurulu'na ait kredilendirme yetki limitleri çerçevesinde, kredi müşterilerinin mali olan ve olmayan verileri, kredi ihtiyaçları, sektörel ve coğrafi özellikler gibi pek çok faktör bir arada değerlendirilerek tahsis edilmektedir.

Türkiye Cumhuriyeti Ziraat Bankası A.Ş. 31 Aralık 2010 Tarihi İtibarıyla Konsolide Finansal Tablolara İlişkin Açıklama ve Dipnotlar

(Tutarlar aksi belirtilmedikçe Bin Türk Lirası ("TL") olarak ifade edilmiştir.)

Krediler portföyüne ilişkin tespit edilen global limitler, Yönetim Kurulu'nun onayı ile belirlenmekte ve gerektiğinde revize edilmektedir. Tespit edilen limitler, ilgili Genel Müdürlük birimleri tarafından mevcut portföy yapısı, müşteri ve kredi potansiyeli ile bölgesel ve sektörel özellikler, çalışan personelin yetkinliği gibi hususlar gözetilerek Bölge Başkanlıkları bazında dağıtılmaktadır.

Ticari kredi portföyünde risk yoğunlaşmasını önlemek amacıyla; grup firmaları, özel ve kamu firmaları ve farklı borçlu grupları bazında limitler belirlenmekte ve izlenmektedir. Benzer bir şekilde tarımsal kredi portföyüne yönelik limitlerin belirlenmesinde bölgelerin yapısı göz önünde bulundurulmaktadır. Ana Ortaklık Bankanın kullanılan bireysel kredilerde kredi yetki limitleri tür ve teminat ayırımında belirlenmekte olup, bu limitler genel olarak ekonomik konjonktür ve Bölge Başkanlıkları/Şubelerin talepleri doğrultusunda güncellenebilmektedir.

Bütçe hedefleri doğrultusunda TL/YP Nakdi/Gayrinakdi Ticari/KOBİ kredi plasmanları sektörel ve bölgesel bazda tahsis edilmekte ve izlenmektedir.

Şubelerce kullanılan kredilerin limitleri, konuları, teminat durumu, vadeleri, izlendikleri hesaplar, borç bakiyeleri ile müşteri sayılarına göre belirli periyotlarda değerlendirilmekte, müşteri bazında ve bölgesel bazda izlenmektedir.

Ticari kredilerde kredinin tahsisi sonrasında firmalar izlenmeye devam edilmekte, kredili firmaların mali yapıları ve piyasa ilişkilerinde meydana gelen değişiklikler takip edilmektedir. Kredi limitleri bir yıl süreyle geçerli olmak üzere tespit edilip onaylanmakta, müşterinin durumunda (mali yapısında, piyasasında, teminat v.b) olumsuz bir değişiklik olmaması koşuluyla yenileme yapılmaktadır.

Tarımsal krediler, Ana Ortaklık Banka'nın ihtisas kredileri olup, tarımsal kredi açma yetkisi verilen Bölge Başkanlığı, Tarımsal Bankacılık Şubeleri ve bağlı şubeler aracılığıyla kullanılmaktadır. Kredi limiti tarımsal üretim faaliyetine ilişkin kapasite, krediyi konu ürüne ilişkin birim maliyet, işletme sermayesi ihtiyacı, yatırım tutarı, ürünün cari piyasa değeri, destekleme ödemeleri, belgelendirilebilir nitelikteki alacaklar, işletmenin gelir-gider/nakit akım projeksiyonu ve müşterinin ödeme gücü gibi unsurlar dikkate alınarak tespit edilmektedir. Kredi değerliliğinin tespitinde müşterilerin mali verileri de göz önünde bulundurulmaktadır. Tarımsal kredi müşterileri düzenli aralıklarla tarımsal üretim gerçekleştirdikleri tesislerinde ziyaret edilmek suretiyle izlenmekte ve kredi değerliliğinde meydana gelen değişiklikler belirlenmektedir. Kredi limitinin tespiti ve mevcut limitin değiştirilmesi için yerinde tespit yapılmaktadır.

Ana Ortaklık Banka, kredilendirmede asli unsuru müşterinin kredibilitesi olarak değerlendirmekte ve kredi borçlularının kredi değerlilikleri kredi başvurusu ve limit tahsis/yenilenmesi esnasında tespit edilmektedir. Başvuru sırasında alınacak belgeler mevzuatta açıkça yer almakta olup, söz konusu belgelerin mevzuata uygun olarak temin edilip edilmediği denetim birimleri tarafından kontrol edilmektedir. Ana Ortaklık Banka teminatı da riskin aşgariye indirilmesi ve tasfiyesi bakımından önemli görmektedir. Güvenilir ve sağlam teminatlar alınması temeline dayanan kredi politikaları ve süreçleri neticesinde, Ana Ortaklık Banka'nın kredi riskini önemli ölçüde azalttığı düşünülmektedir.

Ana Ortaklık Banka, mevzuatında tanımlanmamış ve uygulamaya alınmamış kredilendirme işlemlerini yapmamaktadır.

Ana Ortaklık Banka, "Bankalarca Karşılık Ayrılacak Kredilerin ve Diğer Alacakların Niteliklerinin Belirlenmesi ve Ayrılacak Karşılıklara İlişkin Esas ve Usuller Hakkında Yönetmelik'te öngörüldüğü şekilde karşılık ayırmaktadır.

Yurt dışında ve yurt içinde yerleşik bankalar lehine limit tesisleri, müşterilerin ve birimlerin ihtiyaçları dikkate alınarak, bankaların ve buldukları ülkelerin mali ve ekonomik durumları ile derecelendirmeleri doğrultusunda yapılmaktadır. Bankaların ve/veya buldukları ülkelerin ekonomik, mali ya da finansal açıdan riskli görülmesi durumunda tesis edilmiş olan limitler vade, miktar veya işlem cinsi ile sınırlandırılabilen ya da kullandırmalar durdurulabilmektedir.

Yurt dışında yürütülen kredi işlemlerinin farklı ülkelerdeki mali kurumlar ile yapılması ve bilançodaki payının küçük olması göz önüne alınarak, Ana Ortaklık Bankanın bu faaliyetler nedeniyle oldukça düşük kredi riski taşıdığı düşünülmektedir.

Ana Ortaklık Banka'nın yurtiçi/yurtdışı mali kurum ve ülke riskleri genellikle uluslararası derecelendirme şirketleri tarafından derecelendirilen ülke-kurumlara ilişkin riskleri içermektedir. Hazine işlemleri belirlenmiş olan yetki ve limitler çerçevesinde gerçekleştirilmekte, söz konusu yetki ve limitlere ilişkin izleme faaliyetleri yerine getirilmektedir. Fon Yönetimi kapsamındaki müşteri işlemleri, müşteriler için belirlenen genel kredi limitleri dahilinde gerçekleştirilmektedir.

Ana Ortaklık Banka'da aktif-pasif dengesi ile yasal sınırlar göz önünde tutularak Yönetim Kurulu'nca belirlenmiş olan yetki ve limitler çerçevesinde vadeli işlem ve opsiyon sözleşmeleri ile diğer türev ürün işlemleri yapılmaktadır. Söz konusu işlemlerde, bilanço içindeki payı dikkate alındığında, oldukça düşük düzeyde kredi riski taşınmaktadır.

Türkiye Cumhuriyeti Ziraat Bankası A.Ş. 31 Aralık 2010 Tarihi İtibarıyla Konsolide Finansal Tablolara İlişkin Açıklama ve Dipnotlar

(Tutarlar aksi belirtilmedikçe Bin Türk Lirası ("TL") olarak ifade edilmiştir.)

Nakit riski karşılık yönetmeliği uyarınca donuk alacak olarak sınıflandırılan müşterilere ait gayri nakdi riskler de aynı yönetmelik uyarınca özel karşılığa tabi tutulmakta, ilgili riskler tazmin edilerek nakit alacak haline dönüştüklerinde daha önce donuk alacak olarak sınıflandırılan nakit kredi ile aynı risk grubunda takip edilmekte ve özel karşılık ayrılmaya devam edilmektedir.

Yenilenen ve itfa planına bağlanan krediler de yine söz konusu yönetmelikte belirlenen hususlara uygun olarak ve yönetmelikte öngörülen hesaplarda tutulmakta, ayrıca Ana Ortaklık Banka tarafından kredi risk politikaları çerçevesinde izlenmektedir. Bu kapsamda ilgili müşterilerin finansal durumu ve ticari faaliyetleri analiz edilmekte ve yenilenen plana göre anapara ve faiz ödemelerinin yapılıp yapılmadığı takip edilmekte ve gerekli önlemler alınmaktadır.

Ana Ortaklık Banka'nın ilk büyük 100 nakdi kredi müşterisinden olan alacağının toplam nakdi krediler portföyü içindeki payı %15'tir (2009: %14).

Ana Ortaklık Banka'nın ilk büyük 100 gayrinakdi kredi müşterisinden olan alacağının toplam gayrinakdi krediler portföyü içindeki payı %75'tir (2009: %79).

Ana Ortaklık Banka'nın ilk büyük 100 kredi müşterisinden olan nakdi ve gayrinakdi alacak tutarının toplam nakdi ve gayrinakdi krediler toplamı içindeki payı %17'dir (2009: %24).

Bankaca üstlenilen kredi riski için ayrılan genel karşılık tutarı 270.562 TL'dir (2009: 428.469 TL).

Kredi riskinin kullanıcılara ve coğrafi bölgelere göre dağılımı tablosu:

	Kişi ve Kuruluşlara Kullandırılan Krediler ⁽⁴⁾		Bankalar ve Diğer Mali Kuruluşlara Kullandırılan Krediler ⁽⁴⁾		Menkul Değerler ⁽¹⁾⁽⁴⁾		Diğer Krediler ⁽²⁾	
	Cari Dönem	Önceki Dönem	Cari Dönem	Önceki Dönem	Cari Dönem	Önceki Dönem	Cari Dönem	Önceki Dönem
Kullanıcılara Göre Kredi Dağılımı	56.631.955	35.551.518	1.957.870	1.000.974	76.568.113	70.987.861	5.654.200	6.205.067
Özel Sektör	17.213.184	8.481.628	937.568	782.402	39.243	-	133.060	223.019
Kamu Sektörü	670.038	830.544	528.455	216.311	76.313.185	70.963.827	32.731	26.138
Bankalar	-	-	491.847	2.261	50.697	-	5.468.617	5.954.022
Bireysel Müşteriler	38.748.733	26.239.346	-	-	-	-	2.932	1.888
Sermayede Payı Temsil Eden MD	-	-	-	-	164.988	24.034	16.860	-
Coğrafi Bölgeler İtibarıyla Bilgiler	56.631.955	35.551.518	1.957.870	1.000.974	76.568.113	70.987.861	5.654.200	6.205.067
Yurtiçi	55.450.917	35.134.711	1.891.029	943.922	76.041.839	70.620.143	4.430.641	295.806
Avrupa Birliği Ülkeleri	538.443	210.647	40.368	37.460	223.886	135.364	217.355	3.926.132
OECD Ülkeleri ⁽³⁾	-	-	8.253	-	8.391	-	57.384	152.664
Kıyı Bankacılığı Bölgeleri	-	-	-	-	-	-	-	-
ABD, Kanada	255.046	53.636	18.026	19.592	111.177	99.678	874.378	1.607.006
Diğer Ülkeler	387.549	152.524	194	-	182.820	132.676	74.442	223.459

⁽¹⁾ Gerçeğe Uygun Değer Farkı Kâr/Zarara Yansıtılan, Satılmaya Hazır ve Vadeye Kadar Elde Tutulacak menkul değerleri içermektedir.

⁽²⁾ İlk üç sütuna dahil edilmemiş; ancak 5411 sayılı Kanununun 48'inci maddesinde bilanço içi kredi olarak tanımlanan işlemleri içermektedir; dağıtılamayan diğer kredi kalemleri bireysel müşteriler satırında gösterilmiştir.

⁽³⁾ AB ülkeleri, ABD ve Kanada dışındaki OECD ülkeleri.

⁽⁴⁾ Önceki dönem bakiyelerine reeskont tutarları dahil edilmemiştir.

Türkiye Cumhuriyeti Ziraat Bankası A.Ş. 31 Aralık 2010 Tarihi İtibarıyla Konsolide Finansal Tablolara İlişkin Açıklama ve Dipnotlar

(Tutarlar aksi belirtilmedikçe Bin Türk Lirası ("TL") olarak ifade edilmiştir.)

Coğrafi bölgeler itibarıyla bilgiler:

	Varlıklar	Yükümlülükler	Gayrinakdi Krediler	Sabit Sermaye Yatırımları	Net Kâr
Cari Dönem					
Yurtiçi	148.731.334	134.782.608	7.172.528	-	3.747.224
Avrupa Birliği Ülkeleri	1.099.715	1.721.763	45.346	-	(300)
OECD Ülkeleri ⁽¹⁾	11.350	1.146	-	-	-
Kıyı Bankacılığı Bölgeleri	-	-	-	-	-
ABD, Kanada	1.261.053	1.256.878	314.521	-	(786)
Diğer Ülkeler	992.318	831.457	26.574	-	16.430
İştirak, Bağlı Ortaklık ve Birlikte Kontrol Edilen Ortaklıklar (İş Ortaklıkları)	-	-	-	85.306	-
Dağıtılmamış Varlıklar/Yükümlülükler ⁽²⁾	-	-	-	-	-
Toplam	152.095.770	138.593.852	7.558.969	85.306	3.762.568
Önceki Dönem					
Yurtiçi	120.900.705	111.298.720	5.158.133	-	3.514.697
Avrupa Birliği Ülkeleri	663.282	660.562	34.961	-	(3.357)
OECD Ülkeleri ⁽¹⁾	-	-	-	-	-
Kıyı Bankacılığı Bölgeleri	-	-	-	-	-
ABD, Kanada	1.788.345	1.784.839	315.806	-	2.940
Diğer Ülkeler	461.048	430.284	4.517	-	11.710
İştirak, Bağlı Ortaklık ve Birlikte Kontrol Edilen Ortaklıklar (İş Ortaklıkları)	-	-	-	747.333	-
Dağıtılmamış Varlıklar/Yükümlülükler ⁽²⁾	-	-	-	-	-
Toplam	123.813.380	114.174.405	5.513.417	747.333	3.525.990

⁽¹⁾ AB ülkeleri, ABD ve Kanada dışındaki OECD ülkeleri.

⁽²⁾ Tutarlı bir esasa göre bölümlere dağıtılamayan varlık ve yükümlülükleri içermektedir.

Türkiye Cumhuriyeti Ziraat Bankası A.Ş. 31 Aralık 2010 Tarihi İtibarıyla Konsolide Finansal Tablolara İlişkin Açıklama ve Dipnotlar

(Tutarlar aksi belirtilmedikçe Bin Türk Lirası ("TL") olarak ifade edilmiştir.)

Sektörlere göre nakdi kredi dağılımı:

	Cari Dönem				Önceki Dönem			
	TL	(%)	YP	(%)	TL	(%)	YP	(%)
Tarım	16.768.330	32,43	201.399	3,08	10.231.004	29,66	26.238	1,28
Çiftçilik ve Hayvancılık	16.520.797	31,95	197.808	3,02	10.103.406	29,29	26.062	1,27
Ormancılık	-	-	-	-	-	-	-	-
Balıkçılık	247.533	0,48	3.591	0,05	127.598	0,37	176	0,01
Sanayi	3.598.316	6,96	2.124.240	32,45	1.668.764	4,85	1.201.577	58,43
Madencilik ve Taşocakçılığı	416.967	0,81	121.208	1,85	250.367	0,73	76.357	3,71
İmalat Sanayi	3.137.641	6,07	1.836.977	28,06	1.409.259	4,09	1.124.545	54,69
Elektrik, Gaz, Su	43.708	0,08	166.055	2,54	9.138	0,03	675	0,03
İnşaat	669.062	1,29	207.551	3,17	982.973	2,85	14.673	0,71
Hizmetler	6.095.327	11,79	1.987.082	30,36	3.195.568	9,25	556.930	27,10
Toptan ve Perakende Ticaret	1.971.802	3,81	237.473	3,63	923.553	2,68	51.536	2,51
Otel ve Lokanta Hizmetleri	311.606	0,60	215.407	3,29	90.615	0,26	258	0,01
Ulaştırma ve Haberleşme	889.433	1,72	113.919	1,74	546.561	1,58	36.145	1,76
Mali Kuruluşlar	1.237.690	2,39	720.180	11,00	748.270	2,17	44.314	2,16
Gayrimenkul ve Kira. Hizm.	20.803	0,04	17.707	0,27	8.290	0,02	-	-
Serbest Meslek Hizmetleri	19.198	0,04	44	0,00	7.597	0,02	179	0,01
Eğitim Hizmetleri	64.166	0,12	2.781	0,04	21.046	0,06	-	-
Sağlık ve Sosyal Hizmetler	1.580.629	3,06	679.571	10,38	849.636	2,46	424.498	20,65
Diğer ⁽¹⁾	24.569.850	47,52	2.025.252	30,94	18.416.846	53,39	257.919	12,48
Toplam	51.700.885	100	6.545.524	100	34.495.155	100	2.057.337	100

⁽¹⁾ Bireysel krediler diğer kaleminin içinde gösterilmektedir.

Aşağıdaki tablo finansal tablo kalemlerinin azami kredi duyarlılıklarını göstermektedir.

	Cari Dönem	Önceki Dönem
Gerçeğe Uygun Değer Farkı Kâr/Zarar'a Yansıtılan FV	247.021	494.244
Bankalar	4.482.390	5.429.609
Para Piyasalarından Alacaklar	23.054	-
Satılmaya Hazır Finansal Varlıklar	39.864.939	25.649.821
Vadeye Kadar Elde Tutulacak Yatırımlar	36.456.153	44.843.796
Verilen Krediler	58.876.141	36.724.567
Diğer Varlıklar	502.339	299.578
Bilanço kalemlerinin kredi risk duyarlılığı	140.452.037	113.441.615
Garanti ve Kefaletler	7.558.969	5.513.417
Taahhütler	21.569.892	18.825.146
Nazım hesap kalemlerinin kredi risk duyarlılığı	29.128.861	24.338.563
Toplam kredi risk duyarlılığı	169.580.898	137.780.178

Türkiye Cumhuriyeti Ziraat Bankası A.Ş. 31 Aralık 2010 Tarihi İtibarıyla Konsolide Finansal Tablolara İlişkin Açıklama ve Dipnotlar

(Tutarlar aksi belirtilmedikçe Bin Türk Lirası ("TL") olarak ifade edilmiştir.)

Finansal varlık sınıfı bazında kredi kalitesine ilişkin bilgiler:

Finansal Varlıklar	Cari Dönem			Önceki Dönem		
	Vadesi Geçmemiş ve Değer Kaybına Uğramamış Olanlar	Vadesi Geçmiş ve Değer Kaybına Uğramamış Olanlar ⁽¹⁾	Toplam	Vadesi Geçmemiş ve Değer Kaybına Uğramamış Olanlar	Vadesi Geçmiş ve Değer Kaybına Uğramamış Olanlar ⁽¹⁾	Toplam
Bankalar	4.482.390	-	4.482.390	5.429.609	-	5.429.609
Gerçeğe Uygun Değer Farkı Kâr/Zarar'a Yansıtılan FV	247.021	-	247.021	494.244	-	494.244
Verilen Krediler:	54.514.409	3.732.000	58.246.409	36.246.548	305.944	36.552.492
Ticari Krediler	16.367.560	532.079	16.899.639	8.222.567	101.846	8.324.413
Bireysel Kredileri	22.767.869	2.258.563	25.026.432	18.148.580	57.731	18.206.311
İhtisas Kredileri	15.378.980	941.358	16.320.338	9.875.401	146.367	10.021.768
Satılmaya Hazır Finansal Varlıklar	39.864.939	-	39.864.939	25.649.821	-	25.649.821
Vadeye Kadar Elde Tutulacak Yatırımlar	36.456.153	-	36.456.153	44.843.796	-	44.843.796

⁽¹⁾ Önceki dönemlerde yakın izlemedeki kredilerin sadece geciken taksit tutarları vadesi geçmiş ve değer kaybına uğramış olanlar sütununda gösterilirken, cari dönemde geciken taksit tutarları ile birlikte kalan anapara tutarları da bu sütuna eklenmiştir.

Vadesi veya anlaşma koşulları Banka yönetimi tarafından tekrar değerlendirilen finansal varlıkların kayıtlı değeri tablosu:

	Cari Dönem	Önceki Dönem
Bankalar	-	-
Gerçeğe Uygun Değer Farkı Kâr/Zarar'a Yansıtılan FV	-	-
Verilen Krediler:	929.958	2.616.338
Ticari Krediler	556.985	148.804
Bireysel Krediler	34.638	46.488
İhtisas Kredileri	338.335	2.421.046
Diğer	-	-
Satılmaya Hazır Finansal Varlıklar	-	-
Vadeye Kadar Elde Tutulacak Yatırımlar	-	-

III. PİYASA RİSKİNE İLİŞKİN AÇIKLAMALAR

a) Banka'nın risk yönetimi politikaları çerçevesinde piyasa riskinden korunmak amacıyla önlem alıp almadığı, piyasa riskine maruz kalınması nedeniyle banka yönetim kurulunun risk yönetimine ilişkin olarak almış olduğu önlemler, piyasa riskinin ölçümünde kullanılan yöntemler ile piyasa riski ölçümlerinin hangi aralıkta yapılmakta olduğu:

Banka, finansal risk yönetimi amaçları çerçevesinde piyasa riskinden korunmak amacıyla 1 Kasım 2006 tarih ve 26333 sayılı Resmi Gazete'de yayımlanmış "Bankaların Sermaye Yeterliliğinin Ölçülmesine ve Değerlendirilmesine İlişkin Yönetmelik" kapsamında piyasa riski yönetimi faaliyetlerini belirlemiş ve gerekli önlemleri almıştır.

Banka'nın piyasa riski yönetimi politika ve uygulama usulleri, "Piyasa ve Bilanço Riskleri Yönetimi ile Likidite ve Finansal Acil Durum Yönetimi Yönetmeliği" kapsamında belirlenmiştir.

Banka, döviz pozisyonu yönetiminde önemli boyutta pozisyon taşınmamasına özen göstermekte olup, taşınabilecek en büyük pozisyon tutarı limitlendirilmiştir. Ayrıca Banka'nın piyasa riski kapsamında değerlendirilen faiz oranı riskinin sınırlanmasına yönelik pozisyon limiti uygulaması bulunmaktadır.

Banka'da yasal raporlamalar kapsamında, aylık dönemler itibarıyla Standart Metot kullanılarak toplam Piyasa Riskine Esas Tutara ulaşılmaktadır. Söz konusu tutar Banka'nın Sermaye Yeterliliği Standart Rasyosu hesaplanmasına dahil edilmektedir.

Türkiye Cumhuriyeti Ziraat Bankası A.Ş. 31 Aralık 2010 Tarihi İtibarıyla Konsolide Finansal Tablolara İlişkin Açıklama ve Dipnotlar

(Tutarlar aksi belirtilmedikçe Bin Türk Lirası ("TL") olarak ifade edilmiştir.)

Banka'da; muhtelif risk faktörlerine sahip finansal enstrümanlar ve portföyler bazında günlük Riske Maruz Değer ("RMD") tahminleri yapılmakta ve ilgili birimlere raporlanmaktadır. Ayrıca kullanılan modelin performansının ölçülmesine yönelik olarak geriye yönelik test çalışmaları yapılmaktadır. Banka piyasa riski maruziyetini "Piyasa ve Bilanço Riskleri Yönetimi ile Likidite ve Finansal Acil Durum Yönetimi Yönetmeliği" kapsamında belirlenen RMD tabanlı limit ile sınırlandırmıştır.

Banka ayrıca modellerin kapsamadığı aşırı piyasa oynaklıklarının Banka finansal durumuna etkisini gözlemleyebilmek amacıyla, aylık bazda piyasa riski stres testleri yapmaktadır.

Piyasa riskine ilişkin bilgiler:

	Cari Dönem	Önceki Dönem
(I) Genel Piyasa Riski İçin Hesaplanan Sermaye Yükümlülüğü – Standart Metot	379.793	158.060
(II) Spesifik Risk İçin Hesaplanan Sermaye Yükümlülüğü – Standart Metot	16.326	5.032
(III) Kur Riski İçin Hesaplanan Sermaye Yükümlülüğü – Standart Metot	57.020	22.674
(IV) Emtia Riski İçin Hesaplanan Sermaye Yükümlülüğü – Standart Metot	1.078	770
(V) Takas Riski İçin Hesaplanan Sermaye Yükümlülüğü – Standart Metot	-	-
(VI) Opsiyonlardan Kaynaklanan Piyasa Riski İçin Hesaplanan Sermaye Yükümlülüğü – Standart Metot	-	-
(VII) Risk Ölçüm Modeli Kullanan Bankalarda Piyasa Riski İçin Hesaplanan Sermaye Yükümlülüğü	-	-
(VIII) Piyasa Riski İçin Hesaplanan Toplam Sermaye Yükümlülüğü (I+II+III+IV+V+VI)	454.217	186.536
(IX) Piyasa Riskine Esas Tutar (12,5 x VIII) ya da (12,5 x VII)	5.677.713	2.331.700

b) Dönem içerisinde ay sonları itibarıyla hesaplanan piyasa riskine ilişkin ortalama piyasa riski tablosu: (Ana Ortaklık Banka'ya ait değerleri yansıtmaktadır)

	Cari Dönem			Önceki Dönem		
	Ortalama	En Yüksek	En Düşük	Ortalama	En Yüksek	En Düşük
Faiz Oranı Riski	252.905	367.395	193.508	109.886	178.896	59.868
Hisse Senedi Riski	20.668	26.352	3.846	3.594	3.844	3.450
Kur Riski	31.007	47.322	19.553	28.376	37.843	17.202
Emtia Riski	890	1.078	759	664	825	599
Takas Riski	-	-	-	-	-	-
Opsiyon Riski	-	-	-	-	-	-
Toplam Riske Maruz Değer	3.818.375	5.526.838	2.720.825	1.759.031	2.644.000	1.228.975

IV. OPERASYONEL RİSKE İLİŞKİN AÇIKLAMALAR

a) Operasyonel risk hesaplamasında kullanılan yöntem ile operasyonel risk ölçümlerinin hangi aralıkta yapılmakta olduğu:

Operasyonel risk, Banka içi kontrollerdeki aksamalar sonucu hata ve usulsüzlüklerin gözden kaçmasından, Banka yönetimi ve personeli tarafından zaman ve koşullara uygun hareket edilememesinden, Banka yönetimindeki hatalardan, bilgi teknolojisi sistemlerindeki hata ve aksamalar ile deprem, yangın, sel gibi felaketler nedeniyle maruz kalınan kayıp veya zarar ihtimali olarak tanımlanır.

Banka, Temel Gösterge Yöntemi ile yıllık periyotlarla Operasyonel Riske Esas Tutar hesaplaması yapmaktadır. Temel Gösterge Yöntemi'nde operasyonel riske esas tutarı belirleyen parametre brüt gelirdir. Brüt gelir genel olarak net faiz gelirleri ile net faiz dışı gelirlerin toplamından oluşmakla birlikte satılmaya hazır menkul değerler ve vadeye kadar elde tutulacak menkul değerler satış kârı/zararı ve olağanüstü gelirler hesaplamaya dahil edilmemektedir. Operasyonel riske esas tutarın hesaplanmasında son 3 yıllık brüt gelirlerin ortalaması alınarak 12,5 ile çarpılmaktadır.

Türkiye Cumhuriyeti Ziraat Bankası A.Ş. 31 Aralık 2010 Tarihi İtibarıyla Konsolide Finansal Tablolara İlişkin Açıklama ve Dipnotlar

(Tutarlar aksi belirtilmedikçe Bin Türk Lirası ("TL") olarak ifade edilmiştir.)

Banka'nın operasyonel risk yönetimi politika ve uygulama usulleri, "Operasyonel Risk Yönetimi Yönetmeliği" kapsamında belirlenmiştir.

Banka'da Risk Yönetimi Daire Başkanlığı bünyesinde operasyonel risk yönetimi faaliyetleri yürütülmektedir. Bu çerçevede genel olarak;

- Yönetim Kurulu'na 6 ayda bir, Genel Müdürlük Makamı'na, Denetim Komitesi Üyeleri'ne, Genel Müdür Yardımcıları'na ve İç Sistem Birimlerinin Yöneticileri'ne ve Aktif Pasif Komitesi'ne ayda bir olmak üzere raporlamalar yapılmaktadır. Bu raporlamalar kapsamında kayıp veri tabanındaki risk yoğunlaşmalarına, operasyonel riske esas tutar ölçümlerine, Şubeler ve Genel Müdürlük Birimleri risk haritası çalışması sonuçlarına, anahtar risk göstergelerine, bilgi sistemlerinde meydana gelen operasyonel risklere ve çeşitli göstergelere, dış kaynaklı operasyonel risklere, iç kontrol noktalarındaki yoğunlaşmalara ve benzeri konulara yer verilmektedir.
- Gerçekleşmiş operasyonel riskler "operasyonel risk kayıp veri tabanı" bünyesinde takip edilmektedir. Bu veri tabanı sistem üzerinden muhasebe verileriyle uyumlu olarak çalışmaktadır. Toplanan veriler Basel II'de öngörülen standartlara uygun olarak sınıflandırılmaktadır.
- Basel II Uzlaşısı çerçevesinde global düzeyde hizmet veren bankalar tarafından kullanılması öngörülen İleri Ölçüm Yöntemleri ile ekonomik sermaye hesaplaması yapılmakta olup, yöntemin geliştirilmesi çalışmalarına devam edilmektedir.
- Şubeler ve Genel Müdürlük Birimleri'nin operasyonel risk düzeylerinin belirlenebilmesi amacıyla operasyonel risk göstergeleri, operasyonel risk veri tabanı ve belirlenmiş işlemlerin adet ve hacim bilgileri gibi çeşitli değişkenlerden yararlanılarak "Operasyonel Risk Haritası" çalışmaları yürütülmektedir.
- Bölge Başkanlıklarından ve şubelerden seçilen personelle çalışma grupları formatında "Öz Değerlendirme Çalışması" yapılmakta olup, çalışanların görüşlerine başvurularak risklerin yerinde tespiti amaçlanmaktadır.
- Banka'nın ilgili diğer birimleri ile koordineli olarak Banka İş Sürekliliği Planı'nın hazırlanmasına ilişkin bir çalışma yürütülmektedir.

b) Banka standart metod kullanmamaktadır.

V. KUR RİSKİNE İLİŞKİN AÇIKLAMALAR

a) Banka'nın kur riskine maruz kalıp kalmadığı, bu durumun etkilerinin tahmin edilip edilmediği, Banka Yönetim Kurulu'nun günlük olarak izlenen pozisyonlar için limitler belirleyip belirlemediği:

Banka, yabancı para yönetimi politikası çerçevesinde önemli düzeyde bir pozisyon taşınmaması ilkesini benimsemiş olup, Banka'da önemli ölçüde kur riski taşınmamaktadır. Standart metod kapsamında oluşturulan kur riski tablosu aracılığı ile kur riskinin izlenebilmesinin yanı sıra, Banka'da günlük bazda döviz pozisyonu için RMD hesaplanmakta olup ilgili birimlere raporlanmaktadır.

Ayrıca döviz işlemleri için; pozisyon ve işlem limitleri Yönetim Kurulu kararıyla kullanılmaktadır.

b) Önemli olması durumunda yabancı para cinsinden borçlanma araçlarının ve net yabancı para yatırımlarının riskten korunma amaçlı türev araçlar ile korunmasının boyutu:

Bulunmamaktadır.

c) Yabancı para risk yönetim politikası:

Banka'nın faaliyet gösterdiği en önemli yabancı para birimleri olan ABD Doları ve Avro'da likidite ve yapısal faiz oranı risklerini belirlemeye yönelik olarak periyodik "Likidite Boşluk Analizi" ve "Yeniden Fiyatlama Boşluk Analizi" ile döviz tevdiat hesaplarının tarihsel yenilenme oranlarını dikkate alan "Yapısal Likidite Boşluk Analizleri" yapılmaktadır. Ayrıca kur riskinin takibine yönelik günlük RMD analizleri ile yasal raporlamalar kapsamında Yabancı Para Net Genel Pozisyon/Özkaynak oranı ile Yabancı Para Likidite Pozisyonu düzenli olarak izlenmektedir.

Türkiye Cumhuriyeti Ziraat Bankası A.Ş.
31 Aralık 2010 Tarihi İtibarıyla Konsolide
Finansal Tablolara İlişkin Açıklama ve Dipnotlar

(Tutarlar aksi belirtilmedikçe Bin Türk Lirası ("TL") olarak ifade edilmiştir.)

d) Ana Ortaklık Banka'nın finansal tablo tarihi ile bu tarihten geriye doğru son 5 iş günü kamuya duyurulan cari döviz alış kurları:

	ABD Doları	Avro	AUD	DKK	SEK	CHF	CAD	NOK	GBP	SAR	100Yen
24.12.2010	1,5361	2,0138	1,5439	0,27066	0,22461	1,6021	1,5289	0,25785	2,3758	0,39801	1,8523
27.12.2010	1,5361	2,0189	1,5418	0,27133	0,22499	1,6028	1,5261	0,25817	2,3716	0,39811	1,8542
28.12.2010	1,5470	2,0341	1,5675	0,27344	0,22665	1,6324	1,5520	0,26083	2,3854	0,40078	1,8846
29.12.2010	1,5497	2,0351	1,5739	0,27370	0,22681	1,6342	1,5524	0,26095	2,3968	0,40155	1,8897
30.12.2010	1,5411	2,0443	1,5626	0,27473	0,22807	1,6447	1,5430	0,26195	2,3774	0,39923	1,8831
31.12.2010	1,5390	2,0610	1,5660	0,27553	0,22847	1,6470	1,5413	0,26340	2,3990	0,39693	1,8888

e) Ana Ortaklık Banka'nın cari döviz alış kurunun finansal tablo tarihinden geriye doğru son otuz günlük basit aritmetik ortalama değeri:

ABD Doları	Avro	AUD	DKK	SEK	CHF	CAD	NOK	GBP	SAR	100Yen
1,5128	1,9975	1,5054	0,26857	0,22113	1,5665	1,5035	0,25335	2,3615	0,39185	1,8162

Türkiye Cumhuriyeti Ziraat Bankası A.Ş. 31 Aralık 2010 Tarihi İtibarıyla Konsolide Finansal Tablolara İlişkin Açıklama ve Dipnotlar

[Tutarlar aksi belirtilmedikçe Bin Türk Lirası ("TL") olarak ifade edilmiştir.]

Banka'nın kur riskine ilişkin bilgiler:

	Avro	ABD Doları	Yen	Diğer YP ⁽¹⁾	Toplam
Cari Dönem					
Varlıklar					
Nakit Değerler (Kasa, Etketif Deposu, Yoldaki Paralar, Satın Alınan Çekler) ve T.C. Merkez Bankası	2.529.049	78.590	494	59.351	2.667.484
Bankalar	2.232.504	1.724.817	195	479.859	4.437.375
Gerçeğe Uygun Değer Farkı Kâr veya Zarara Yansıtılan Finansal Varlıklar	22.261	3.968	-	-	26.229
Para Piyasalarından Alacaklar	-	2.227	-	16.565	18.792
Satılmaya Hazır Finansal Varlıklar	2.581.248	1.297.249	-	35.206	3.913.703
Krediler ⁽²⁾	2.958.446	3.429.386	-	162.813	6.550.645
İştirak, Bağlı Ortaklık ve Birlikte Kontrol Edilen Ortaklıklar (İş Ortaklıkları)	2.423	23.025	-	1.086	26.534
Vadeye Kadar Elde Tutulacak Yatırımlar	1.595.702	2.487.945	-	40.893	4.124.540
Riskten Korunma Amaçlı Türev Finansal Varlıklar	-	-	-	-	-
Maddi Duran Varlıklar	4.828	1.011	-	19.600	25.439
Maddi Olmayan Duran Varlıklar	864	919	-	1.014	2.797
Diğer Varlıklar	232.884	74.411	-	20.157	327.452
Toplam Varlıklar	12.160.209	9.123.548	689	836.544	22.120.990
Yükümlülükler					
Bankalar Mevduatı	68.518	211.167	-	8.740	288.425
Döviz Tevdiat Hesabı	12.353.685	10.089.801	286	572.618	23.016.390
Para Piyasalarından Borçlar	20.611	-	-	-	20.611
Diğer Mali Kuruluşlardan Sağlanan Fonlar	68.331	65.367	-	-	133.698
İhraç Edilen Menkul Değerler	-	-	-	-	-
Muhtelif Borçlar	138.066	2.674	1.013	1.527	143.280
Riskten Korunma Amaçlı Türev Finansal Borçlar	-	-	-	-	-
Diğer Yükümlülükler	137.504	138.934	21	40.247	316.706
Toplam Yükümlülükler	12.786.714	10.507.943	1.320	623.132	23.919.110
Net Bilanço Pozisyonu	(626.505)	(1.384.395)	(631)	213.412	(1.798.120)
Net Nazım Hesap Pozisyonu ⁽³⁾	614.981	1.287.224	-	38.302	1.940.507
Türev Finansal Araçlardan Alacaklar	644.690	1.396.673	-	38.302	2.079.665
Türev Finansal Araçlardan Borçlar	29.709	109.449	-	-	139.158
Gayrinakdi Krediler	1.422.690	3.445.529	1.357	88.845	4.958.421
Önceki Dönem					
Toplam Varlıklar	11.151.762	7.732.475	2.059	455.663	19.341.959
Toplam Yükümlülükler	11.179.848	7.764.558	1.428	440.875	19.386.709
Net Bilanço Pozisyonu	(28.086)	(32.083)	631	14.788	(44.750)
Net Nazım Hesap Pozisyonu ⁽³⁾	(19.421)	(25.361)	-	45.279	497
Türev Finansal Araçlardan Alacak	857	27.797	-	56.598	85.252
Türev Finansal Araçlardan Borçlar	20.278	53.158	-	11.319	84.755
Gayrinakdi Krediler	809.696	2.792.022	11.125	37.838	3.650.681

⁽¹⁾ Varlıklar bölümünün diğer YP sütununda yer alan dövizlerin %29,86'sı GBP, %16,55'i CHF, %7,34'ü DKK ve kalan %46,25'i diğer döviz cinslerinden oluşmaktadır. Yükümlülükler bölümünün YP sütununda yer alan dövizlerin %42,66'sı GBP, %24,38'i CHF, %9,72'si DKK ve kalan %23,24'ü diğer döviz cinslerinden oluşmaktadır.

⁽²⁾ Verilen kredilerin 2.745 TL karşılığı ABD Doları ve 2.376 TL karşılığı Avro bakiyesi döviz endeksli kredilerden kaynaklanmaktadır (2009: 5.208 TL karşılığı ABD Doları ve 3.022 TL karşılığı Avro).

⁽³⁾ Türev finansal araçlardan alacaklar ile türev finansal araçlardan borçların netini göstermektedir.

Türkiye Cumhuriyeti Ziraat Bankası A.Ş. 31 Aralık 2010 Tarihi İtibarıyla Konsolide Finansal Tablolara İlişkin Açıklama ve Dipnotlar

(Tutarlar aksi belirtilmedikçe Bin Türk Lirası ("TL") olarak ifade edilmiştir.)

Grup'un döviz kurlarındaki olası bir değişime olan duyarlılığı analiz edilmiş ve söz konusu analizde ABD Doları, Avro ve diğer yabancı para birimleri kurlarında %10'luk bir artış/azalış öngörülmüştür. Anılan değişim oranı Ana Ortaklık Banka'nın iç raporlamalarında kullanılan orandır. Analiz sonuçları aşağıdaki tabloda yer almaktadır.

	Döviz Kurundaki % Değişim	Kâr/Zarar Üzerindeki Etki ⁽¹⁾⁽²⁾	
		Cari Dönem	Önceki Dönem
ABD Doları	%10 artış	(1.331)	(10.036)
	%10 azalış	1.331	10.036
Avro	%10 artış	(8.518)	(36.464)
	%10 azalış	8.518	36.464
Diğer	%10 artış	28.602	2.594
	%10 azalış	(28.602)	(2.594)

⁽¹⁾ Yukarıda belirtilen kâr/zarar üzerindeki etkiler vergi etkisi düşülmeden önceki değerleri ile ifade edilmiştir.

⁽²⁾ Yurtdışında faaliyet gösteren ve yabancı para cinsinden takip edilen bağlı ortaklıklar ile birlikte kontrol edilen ortaklıklara ilişkin yatırımlar gerçeğe uygun değerleri ile izlenmekte olup; gerçeğe uygun değerlerinin TP karşılıkları değerlendirme tarihi itibarıyla sabitlenmiş olması sebebiyle kur riski oluşturmamakta, dolayısıyla yukarıdaki analize dahil edilmemektedir.

VI. FAİZ ORANI RİSKİNE İLİŞKİN AÇIKLAMALAR

Ana Ortaklık Banka'nın yapısal faiz oranı riski yönetimi politika ve uygulama usulleri, "Piyasa ve Bilanço Riskleri Yönetimi ile Likidite ve Finansal Acil Durum Yönetimi Yönetmeliği" kapsamında belirlenmiştir.

Ana Ortaklık Banka'da yapısal faiz oranı riskine ilişkin analizler gelir ve ekonomik değer yaklaşımlarına yönelik olarak gerçekleştirilmektedir. Ekonomik değer yaklaşımında yönelik olarak, Bankacılık Hesapları Faiz Şoku Değer Kaybı, gelirler yaklaşımına yönelik olarak ise Net Faiz Marjî/Geliri analizlerini yapmaktadır. Bankacılık Hesapları Faiz Şoku Değer Kaybı Analizi piyasa riskine maruz pozisyonları hariç faize duyarlı bilanço kalemleri üzerinden yapılmakta olup, sonuçlar analize konu indirgenmiş aktif toplamı ve özkaynaklar ile karşılaştırılmaktadır. Net Faiz Marjî/Geliri analizinde faizlerin değişimi sonucu Ana Ortaklık Banka'nın faiz gelirlerindeki dalgalanma incelenmektedir. Yapısal faiz oranı riskine ilişkin olarak Ana Ortaklık Banka'da faiz durasyonu, konveksite ve yeniden fiyatlama boşluk analizleri de yapılmaktadır. Ana Ortaklık Banka yapısal faiz oranı riskine ilişkin belirlemiş olduğu limiti aylık periyotta izlemektedir.

Faiz oranlarındaki muhtemel değişimler karşısında Grup'un varlık ve yükümlülüklerinin değişimi analiz edilmiştir. Bu kapsamda;

Bilançoda yer alan faize duyarlı varlık ve yükümlülüklerin yeniden fiyatlama dönemleri baz alınarak gruplandırılmıştır. Bu varlık ve yükümlülüklerin değişen faiz oranları ile fonlanması/plase edilmesi sonucu oluşan Grup'un net faiz geliri incelenmiştir. Söz konusu analizde, Türk Parası ve Yabancı Para faiz oranları aşağıda yer alan tablodaki puanlar kadar artırılmış/azaltılmış ve yeniden fiyatlanan varlık ve yükümlülüklerin tutarlarının bilanço dönemi boyunca sabit kaldığı varsayılmıştır. Vadesiz mevduat analiz dışında tutulmuş olup, söz konusu faize duyarlı finansal varlık ve yükümlülüklerin faiz oranlarının aynı oranda faiz artışına ve azalışına maruz kaldığı varsayılmıştır. Aşağıda yer alan sonuçlar Grup'un bir bilanço dönemi içinde ortaya çıkan net faiz geliri değişimini ortaya koymaktadır.

Faiz Oranındaki Değişim		Net Faiz Geliri Etkisi ⁽¹⁾⁽²⁾	
TP	YP	Cari Dönem	Önceki Dönem
3 puan artış	1 puan artış	(485.267)	(221.854)
2 puan artış	0.66 puan artış	(323.208)	(147.819)
1 puan artış	0.33 puan artış	(161.604)	(73.910)

⁽¹⁾ Vadesiz mevduat hariç tutulmuştur.

⁽²⁾ Yukarıda belirtilen net faiz geliri, vergi etkisi düşülmeden önceki değeri ile ifade edilmiştir.

Türkiye Cumhuriyeti Ziraat Bankası A.Ş. 31 Aralık 2010 Tarihi İtibarıyla Konsolide Finansal Tablolara İlişkin Açıklama ve Dipnotlar

(Tutarlar aksi belirtilmedikçe Bin Türk Lirası ("TL") olarak ifade edilmiştir.)

Faiz Oranındaki Değişim		Net Faiz Geliri Etkisi ⁽¹⁾⁽²⁾	
TP	YP	Cari Dönem	Önceki Dönem
3 puan azalış	1 puan azalış	485.267	221.854
2 puan azalış	0.66 puan azalış	323.208	147.819
1 puan azalış	0.33 puan azalış	161.604	73.910

⁽¹⁾ Vadesiz mevduat hariç tutulmuştur.

⁽²⁾ Yukarıda belirtilen net faiz geliri, vergi etkisi düşülmeden önceki değeri ile ifade edilmiştir.

Diğer taraftan, Ana Ortaklık Banka'nın sadece piyasa riskine konu pozisyonlarda izlenen menkul kıymetlerin (GUDF K/Z Yansıtılan+Satılmaya Hazır Menkul Değerler) faiz oranı duyarlılığına ilişkin yapılan analiz aşağıda yer almaktadır. Söz konusu faiz oranı duyarlılığı, Türk Parası faiz oranlarının 1 puan, Yabancı Para faiz oranlarının 0.33 puan ve Türk Parası faiz oranlarının 3 puan, Yabancı Para faiz oranlarının 1 puan artırılmasının, muhtemel yansımalarının gösterimi şeklindedir. Söz konusu hesaplarda takip edilen menkul kıymetler anılan faiz oranı artışları sonucu yeniden fiyatlanmakta ve oluşan fiyat farklılıklarının özkaynaklar ve kâr/zarar hesapları üzerindeki etkisi tespit edilmektedir. Piyasa riskine konu pozisyonlar için hesaplanan fiyat farklılıklarının özkaynak üzerindeki etkisi satılmaya hazır menkul değerlerden kaynaklanmaktadır.

Faiz Oranındaki Değişim ⁽¹⁾		Kâr/Zarar Üzerindeki Etki	Özkaynak Üzerindeki Etki	Kâr/Zarar Üzerindeki Etki	Özkaynak Üzerindeki Etki
TP	YP	Cari Dönem	Cari Dönem	Önceki Dönem	Önceki Dönem
3 puan artış	1 puan artış	(1.939)	(809.272)	(4.148)	(342.885)
1 puan artış	0.33 puan artış	(664)	(277.327)	(1.400)	(116.133)

⁽¹⁾ Yukarıda belirtilen kâr/zarar ve özkaynak üzerindeki etkiler vergi etkisi düşülmeden önceki değerleri ile ifade edilmiştir ve Ana Ortaklık Banka'ya ait değerleri yansıtmaktadır.

a) Varlıkların, yükümlülüklerin ve nazım hesap kalemlerinin faize duyarlılığının ölçülüp ölçülmediği:

Varlıkların ve yükümlülüklerin faize duyarlılığı, yapılan çeşitli analizlerle periyodik olarak izlenmektedir.

b) Piyasa faiz oranlarındaki dalgalanmaların Banka'nın finansal pozisyonları ve nakit akışları üzerindeki beklenen etkileri, faiz gelirlerine ilişkin beklentilerin ne yönde olduğu, banka yönetim kurulunun günlük faiz oranlarına ilişkin sınırlamalar getirip getirmediği:

Piyasa faiz oranlarındaki dalgalanmaların Banka'nın bilançosuna olumsuz etkilerinin ortadan kaldırılması amacıyla Aktif-Pasif komitesi faiz marjını devamlı olarak takip etmekte ve kârlılık üzerindeki etkilerini gözlemlemektedir. Bu komite faiz riskini göz önünde bulundurarak özellikle kaynaklar ile ilgili faiz düzenlemeleri yapmakta ve azami faiz oranlarına sınırlamalar getirmektedir.

c) Ana Ortaklık Banka'nın, cari yılda karşılaştığı faiz oranı riski dolayısıyla alınan önlemler ve bunun gelecek dönemde net gelir ve özkaynaklarda beklenen etkileri:

Ana Ortaklık Banka cari yılda, pozisyonlarını yapısal olarak değiştirmesini veya önlem almasını gerektirecek boyutta faiz oranı riskiyle karşı karşıya kalmamıştır.

Türkiye Cumhuriyeti Ziraat Bankası A.Ş. 31 Aralık 2010 Tarihi İtibarıyla Konsolide Finansal Tablolara İlişkin Açıklama ve Dipnotlar

(Tutarlar aksi belirtilmedikçe Bin Türk Lirası ("TL") olarak ifade edilmiştir.)

Varlıkların, yükümlülüklerin ve nazım hesap kalemlerinin faize duyarlılığı (Yeniden fiyatlandırmaya kalan süreler itibarıyla):

Cari Dönem Sonu	1 Aya Kadar	1-3 Ay	3-12 Ay	1-5 Yıl	5 Yıl ve Üzeri	Faizsiz	Toplam
Varlıklar							
Nakit Değerler (Kasa, Efektif Deposu, Yoldaki Paralar, Satın Alınan Çekler) ve T.C. Merkez Bankası	35.991	2.232	-	-	-	10.284.362	10.322.585
Bankalar	3.351.914	9.453	181.595	-	272	939.156	4.482.390
Gerçeğe Uygun Değer Farkı Kâr veya Zarara Yansıtılan Finansal Varlıklar	183.398	4.592	24.351	23.735	10.945	-	247.021
Para Piyasalarından Alacaklar	23.054	-	-	-	-	-	23.054
Satılmaya Hazır Finansal Varlıklar	10.862.955	6.026.177	9.714.304	10.138.196	2.757.369	365.938	39.864.939
Verilen Krediler	17.565.009	3.988.212	14.121.019	20.017.543	2.517.668	323.274	58.532.725
Vadeye Kadar Elde Tutulacak Yatırımlar	12.597.522	16.390.142	2.344.460	2.051.560	3.072.469	-	36.456.153
Diğer Varlıklar	382	9	68	9	-	2.251.741	2.252.209
Toplam Varlıklar	44.620.225	26.420.817	26.385.797	32.231.043	8.358.723	14.164.471	152.181.076
Yükümlülükler							
Bankalar Mevduatı	2.349.981	13.367	-	-	-	57.224	2.420.572
Diğer Mevduat	81.728.633	16.179.636	6.309.738	169.989	783	19.323.478	123.712.257
Para Piyasalarına Borçlar	5.024.088	-	-	-	-	-	5.024.088
Muhtelif Borçlar	67	-	-	-	-	712.470	712.537
İhraç Edilen Menkul Değerler	-	-	-	-	-	-	-
Diğer Mali Kuruluşlardan Sağlanan Fonlar	2.027	10.268	71.415	79.902	105	-	163.717
Diğer Yükümlülükler	5.609	311	2.601	3.182.120	-	16.957.264	20.147.905
Toplam Yükümlülükler	89.110.405	16.203.582	6.383.754	3.432.011	888	37.050.436	152.181.076
Bilançodaki Uzun Pozisyon	-	10.217.235	20.002.043	28.799.032	8.357.835	-	67.376.145
Bilançodaki Kısa Pozisyon	(44.490.180)	-	-	-	-	(22.885.965)	(67.376.145)
Nazım Hesaplardaki Uzun Pozisyon	20.606	108	202	-	-	-	20.916
Nazım Hesaplardaki Kısa Pozisyon	-	-	-	-	-	-	-
Toplam Pozisyon	(44.469.574)	10.217.343	20.002.245	28.799.032	8.357.835	(22.885.965)	20.916

⁽¹⁾ Vadesiz olan işlemler "1 Aya Kadar" ve "Faizsiz" sütunlarında gösterilmiştir.

⁽²⁾ Riski Ana Ortaklık Banka'ya ait olmayan krediler için kullanılan, 3.180.350 TL tutarındaki fon bakiyesi diğer yükümlülükler altında "1-5 Yıl" vade grubunda gösterilmiştir. Ana Ortaklık Banka tarafından kredi olarak kullanılmayan 345.108 TL tutarındaki fon bakiyesi ise "Faizsiz" sütununda yer almaktadır.

⁽³⁾ Ertelenmiş vergi aktifi "Faizsiz" sütununda gösterilmiştir.

⁽⁴⁾ Takipteki kredilerin net bakiyesi verilen krediler içerisinde "Faizsiz" sütununda gösterilmiştir.

⁽⁵⁾ Özkaynaklar toplamı "Faizsiz" sütununda gösterilmiştir.

Türkiye Cumhuriyeti Ziraat Bankası A.Ş. 31 Aralık 2010 Tarihi İtibarıyla Konsolide Finansal Tablolara İlişkin Açıklama ve Dipnotlar

(Tutarlar aksi belirtilmedikçe Bin Türk Lirası ("TL") olarak ifade edilmiştir.)

Parasal finansal araçlara uygulanan ortalama faiz oranları: (Ana Ortaklık Banka'ya ait değerleri yansıtmaktadır)

	Avro	ABD Doları	Yen	TL
Cari Dönem Sonu				
Varlıklar				
Nakit Değerler (Kasa, Efektif Deposu, Yoldaki Paralar, Satın Alınan Çekler) ve T.C. Merkez Bankası ⁽¹⁾	-	-	-	5,00
Bankalar	0,84	1,05	-	-
Gerçeğe Uygun Değer Farkı Kâr veya Zarara Yansıtılan Finansal Varlıklar	3,56	5,58	-	8,78
Para Piyasalarından Alacaklar	-	-	-	-
Satılmaya Hazır Finansal Varlıklar	4,68	6,04	-	8,22
Verilen Krediler ⁽²⁾	4,06	3,74	-	14,90
Vadeye Kadar Elde Tutulacak Yatırımlar	6,23	7,00	-	8,79
Yükümlülükler				
Bankalar Mevduatı ⁽³⁾	0,88	0,21	-	6,93
Diğer Mevduat	1,65	2,23	-	6,95
Para Piyasalarına Borçlar	-	-	-	6,66
Muhtelif Borçlar	-	-	-	-
İhraç Edilen Menkul Değerler	-	-	-	-
Diğer Mali Kuruluşlardan Sağlanan Fonlar	3,04	0,93	-	7,13

⁽¹⁾ TL sütunundaki söz konusu oran KKTC Merkez Bankası zorunlu karşılık faiz oranını göstermektedir.

⁽²⁾ Kredi kartı kredilerini içermemektedir.

⁽³⁾ Bankalar mevduatındaki yabancı para faiz oranları hariç, tabloda belirtilen oranlar yıllık yurtiçi basit faiz oranları kullanılarak hesaplanmıştır.

Türkiye Cumhuriyeti Ziraat Bankası A.Ş. 31 Aralık 2010 Tarihi İtibarıyla Konsolide Finansal Tablolara İlişkin Açıklama ve Dipnotlar

(Tutarlar aksi belirtilmedikçe Bin Türk Lirası ("TL") olarak ifade edilmiştir.)

Varlıkların, yükümlülüklerin ve nazım hesap kalemlerinin faize duyarlılığı (Yeniden fiyatlandırmaya kalan süreler itibarıyla):

Önceki Dönem Sonu	1 Aya Kadar	1-3 Ay	3-12 Ay	1-5 Yıl	5 Yıl ve Üzeri	Faizsiz	Toplam
Varlıklar							
Nakit Değerler (Kasa, Efektif Deposu, Yoldaki Paralar, Satın Alınan Çekler) ve T.C. Merkez Bankası	8.140.194	-	-	-	-	1.034.068	9.174.262
Bankalar	5.369.519	1.757	58.333	-	-	-	5.429.609
Gerçeğe Uygun Değer Farkı Kâr veya Zarara Yansıtılan Finansal Varlıklar	247.603	65.795	141.012	37.497	1.293	1.044	494.244
Para Piyasalarından Alacaklar	-	-	-	-	-	-	-
Satılmaya Hazır Finansal Varlıklar	6.935.603	6.049.733	7.373.963	4.428.971	802.363	59.188	25.649.821
Verilen Krediler	11.428.281	1.841.569	3.239.205	16.708.164	3.335.273	-	36.552.492
Vadeye Kadar Elde Tutulacak Yatırımlar	13.568.925	22.815.595	2.979.284	2.148.407	3.331.585	-	44.843.796
Diğer Varlıklar	-	-	-	-	-	2.416.589	2.416.589
Toplam Varlıklar	45.690.125	30.774.449	13.791.797	23.323.039	7.470.514	3.510.889	124.560.813
Yükümlülükler							
Bankalar Mevduatı	591.442	4.920	-	-	-	-	596.362
Diğer Mevduat	65.293.170	12.146.384	5.094.630	44.725	-	15.354.196	97.933.105
Para Piyasalarına Borçlar	9.144.070	-	-	-	-	-	9.144.070
Muhtelif Borçlar	-	-	-	-	-	527.625	527.625
İhraç Edilen Menkul Değerler	-	-	-	-	-	-	-
Diğer Mali Kuruluşlardan Sağlanan Fonlar	7.759	6.585	6.177	611	31	-	21.163
Diğer Yükümlülükler	-	-	-	2.972.958	-	13.365.530	16.338.488
Toplam Yükümlülükler	75.036.441	12.157.889	5.100.807	3.018.294	31	29.247.351	124.560.813
Bilançodaki Uzun Pozisyon	-	18.616.560	8.690.990	20.304.745	7.470.483	-	55.082.778
Bilançodaki Kısa Pozisyon	(29.346.316)	-	-	-	-	(25.736.462)	(55.082.778)
Nazım Hesaplardaki Uzun Pozisyon	-	-	-	-	-	-	-
Nazım Hesaplardaki Kısa Pozisyon	-	-	-	-	-	-	-
Toplam Pozisyon	(29.346.316)	18.616.560	8.690.990	20.304.745	7.470.483	(25.736.462)	-

⁽¹⁾ Vadesiz olan işlemler "1 Aya Kadar" ve "Faizsiz" sütunlarında gösterilmiştir.

⁽²⁾ Riski Ana Ortaklık Banka'ya ait olmayan krediler için kullanılan, 2.972.958 TL tutarındaki fon bakiyesi diğer yükümlülükler altında "1-5 Yıl" vade grubunda gösterilmiştir. Ana Ortaklık Banka tarafından kredi olarak kullanılmayan 272.433 TL tutarındaki fon bakiyesi ise "Faizsiz" sütununda yer almaktadır.

⁽³⁾ Ertelenmiş vergi aktifi ve benzeri diğer aktifler "Faizsiz" sütununda gösterilmiştir.

⁽⁴⁾ Takipteki kredilerin net bakiyesi diğer varlıklar içerisinde "Faizsiz" sütununda gösterilmiştir.

⁽⁵⁾ Özkaynaklar toplamı "Faizsiz" sütununda gösterilmiştir.

Türkiye Cumhuriyeti Ziraat Bankası A.Ş. 31 Aralık 2010 Tarihi İtibarıyla Konsolide Finansal Tablolara İlişkin Açıklama ve Dipnotlar

[Tutarlar aksi belirtilmedikçe Bin Türk Lirası ("TL") olarak ifade edilmiştir.]

Parasal finansal araçlara uygulanan ortalama faiz oranları: (Ana Ortaklık Banka'ya ait değerleri yansıtmaktadır)

	Avro	ABD Doları	Yen	TL
Önceki Dönem Sonu				
Varlıklar				
Nakit Değerler (Kasa, Efektif Deposu, Yoldaki Paralar, Satın Alınan Çekler) ve T.C. Merkez Bankası	-	-	-	5,20
Bankalar	0,26	1,11	-	6,25
Gerçeğe Uygun Değer Farkı Kâr veya Zarara Yansıtılan Finansal Varlıklar	3,36	5,51	-	12,63
Para Piyasalarından Alacaklar	-	-	-	-
Satılmaya Hazır Finansal Varlıklar	4,05	5,80	-	9,75
Verilen Krediler ⁽¹⁾	4,09	4,25	-	16,45
Vadeye Kadar Elde Tutulacak Yatırımlar	5,90	7,00	-	9,96
Yükümlülükler				
Bankalar Mevduatı ⁽²⁾	0,16	0,21	-	-
Diğer Mevduat	1,86	1,83	-	8,74
Para Piyasalarına Borçlar	-	-	-	7,23
Muhtelif Borçlar	-	-	-	-
İhraç Edilen Menkul Değerler	-	-	-	-
Diğer Mali Kuruluşlardan Sağlanan Fonlar	3,75	4,05	-	9,64

Ana ortaklık bankaya ait değerleri yansıtmaktadır.

⁽¹⁾ Kredi kartı kredilerini içermemektedir.

⁽²⁾ Bankalar mevduatındaki yabancı para faiz oranları hariç, tabloda belirtilen oranlar yıllık yurtiçi basit faiz oranları kullanılarak hesaplanmıştır.

VII. LİKİDİTE RİSKİNE İLİŞKİN AÇIKLAMALAR

Likidite ve finansal acil durum yönetimine ilişkin hususların genel esasları ve bu esaslara ilişkin uygulama usulleri, "Piyasa ve Bilanço Riskleri Yönetimi ile Likidite ve Finansal Acil Durum Yönetimi Yönetmeliği" kapsamında belirlenmiştir.

Piyasa ve Bilanço Riskleri Yönetimi ile Likidite ve Finansal Acil Durum Yönetimi Yönetmeliği, erken uyarı sistemine, likidite ve finansal acil durum yönetimine geçiş süreci ile yönetimine ilişkin hususları kapsamaktadır.

BDDK tarafından 1 Kasım 2006 tarih ve 26333 sayılı Resmi Gazete'de yayımlanarak yürürlüğe giren "Bankaların Likidite Yeterliliğinin Ölçülmesine ve Değerlendirilmesine İlişkin Yönetmelik" uyarınca Banka likidite yeterlilik oranını hesaplayarak haftalık bazda BDDK'ya bildirmektedir. Banka likidite yeterliliği ilgili yönetmelikte belirtilen sınır değer üzerinde seyretmektedir.

Banka, bilançosunun vade yapısının gözlemlenmesi amacıyla Kalan Vade Analizi, dönemler itibarıyla likidite ihtiyacının izlenmesi amacıyla Likidite Boşluk ve Yapısal Likidite Boşluk Analizleri, olası en kötü durumda Bankanın likidite ihtiyacının ve buna bağlı olarak oluşan zararın değerlendirilebilmesi amacıyla Likidite Stres Testi yapmaktadır. Banka'nın en önemli fon kaynağı olan mevduatın yenilenme oranları ise günlük bazda takip edilmektedir. Ayrıca, Banka'nın likidite riski seviyesinin sektör ile karşılaştırılabilmesi amacıyla Banka-Sektör ortalama kalan vade değerleri ve yasal likidite oranları takip edilmektedir.

Türkiye Cumhuriyeti Ziraat Bankası A.Ş. 31 Aralık 2010 Tarihi İtibarıyla Konsolide Finansal Tablolara İlişkin Açıklama ve Dipnotlar

(Tutarlar aksi belirtilmedikçe Bin Türk Lirası ("TL") olarak ifade edilmiştir.)

BDDK tarafından 1 Kasım 2006 tarih ve 26333 sayılı Resmi Gazete'de yayımlanarak yürürlüğe giren "Bankaların Likidite Yeterliliğinin Ölçülmesine ve Değerlendirilmesine İlişkin Yönetmelik" uyarınca 1 Haziran 2007 tarihinden itibaren bankaların haftalık ve aylık bazda yapacakları hesaplamalarda likidite oranının yabancı para aktif/pasiflerde en az %80, toplam aktif pasiflerde en az %100 olması gerekmektedir. 2010 ve 2009 yıllarında gerçekleşen Ana Ortaklık Banka'ya ait likidite rasyoları aşağıdaki gibidir.

Cari Dönem	Birinci Vade Dilimi (Haftalık)		İkinci Vade Dilimi (Aylık)	
	YP	YP + TP	YP	YP + TP
Ortalama (%)	590,41	458,90	285,73	204,77
En Yüksek (%)	718,37	573,02	362,97	228,54
En Düşük (%)	446,74	381,04	259,59	182,13

Önceki Dönem	Birinci Vade Dilimi (Haftalık)		İkinci Vade Dilimi (Aylık)	
	YP	YP + TP	YP	YP + TP
Ortalama (%)	673,49	409,50	290,14	194,86
En Yüksek (%)	789,44	565,76	323,11	233,08
En Düşük (%)	520,49	316,79	265,53	168,23

a) Ana Ortaklık Banka'nın mevcut likidite riskinin kaynağının ne olduğu ve gerekli tedbirlerin alınıp alınmadığı, Banka yönetim kurulunun acil likidite ihtiyacının karşılanabilmesi ve vadesi gelmiş borçların ödenebilmesi için kullanılabilir fon kaynaklarına sınırlama getirip getirmediği:

Ana Ortaklık Banka'nın fon kaynakları ağırlıklı olarak mevduattan oluşmaktadır. Ana Ortaklık Banka'nın mevduatı geniş tabana yayılmış müşteri yapısına bağlı olarak zaman içinde büyük dalgalanmalar göstermemektedir. Ayrıca, acil bir durumda likidite ihtiyacının karşılanmasına yönelik olarak kullanılabilir iç ve dış kaynaklar periyodik olarak izlenmekte olup Ana Ortaklık Banka'nın organize piyasalardan ve diğer bankalardan borçlanma limitleri, farklı vade dilimlerinde karşı karşıya olduğu yapısal likidite açıklarını karşılayabilir düzeydedir. Ana Ortaklık Banka likidite riskine maruziyetini Piyasa ve Bilanço Riskleri Yönetimi ile Likidite ve Finansal Acil Durum Yönetimi Yönetmeliği çerçevesinde Yönetim Kurulu'nca onaylanan limitler ile sınırlandırmıştır.

b) Ödemelerin, varlık ve yükümlülükler ile faiz oranlarının uyumlu olup olmadığı, mevcut uyumsuzluğun kârlılık üzerindeki muhtemel etkisinin ölçülüp ölçülmediği:

Ödemelerin, varlık ve yükümlülükler ile faiz oranlarının uyumlu olup olmadığı yönetim tarafından düzenli olarak takip edilmekte olup herhangi bir uyumsuzluk bulunmamaktadır.

c) Ana Ortaklık Banka'nın kısa ve uzun vadeli likidite ihtiyacının karşılandığı iç ve dış kaynaklar, kullanılmayan önemli likidite kaynakları:

Ana Ortaklık Banka'nın aktiflerinin ortalama vadesi mevduata oranla daha uzun olmakla birlikte, menkul değerler cüzdanının büyük bir bölümünün altı aydan uzun olmayan aralıklarla kupon ödemesi yapan kıymetlerden oluşması Ana Ortaklık Banka'ya nakit akışı sağlamaktadır. Ayrıca pasifin büyük bir kısmını oluşturan mevduat miktarı ise zaman içinde büyük değişiklik göstermemektedir. Bunlara ilave olarak, repo işlemlerinden de fon sağlanmaktadır.

ç) Ana Ortaklık Banka'nın nakit akışlarının miktar ve kaynaklarının değerlendirilmesi:

Ana Ortaklık Banka'nın temel kaynağı mevduat olup fonlar menkul değerler cüzdanı diğer bankalar ve kredi plasmanları olarak değerlendirilmektedir. Banka'nın en önemli nakit girişlerinin menkul değerler cüzdanı portföyü kaynaklı olması ve bunlardan düzenli nakit girişi elde etmesi likidite riskini azaltan bir etmen olarak görülmektedir. Ayrıca bireysel krediler kapsamında kullanılan kredilerin dönem ödemeleri de Ana Ortaklık Banka'nın kaynak ihtiyacını karşılamada önemli rol oynamaktadır.

Türkiye Cumhuriyeti Ziraat Bankası A.Ş. 31 Aralık 2010 Tarihi İtibarıyla Konsolide Finansal Tablolara İlişkin Açıklama ve Dipnotlar

(Tutarlar aksi belirtilmedikçe Bin Türk Lirası ("TL") olarak ifade edilmiştir.)

Aktif ve pasif kalemlerin kalan vadelerine göre gösterimi:

	Vadesiz	1 Aya Kadar	1-3 Ay	3-12 Ay	1-5 Yıl	5 Yıl ve Üzeri	Dağıtılamayan ^{(1) (2)}	Toplam
Cari Dönem								
Varlıklar								
Nakit Değerler (Kasa, Efektif Deposu, Yoldaki Paralar, Satın Alınan Çekler) ve T.C. Merkez Bankası	10.316.198	4.155	2.232	-	-	-	-	10.322.585
Bankalar	955.644	3.335.426	9.726	181.594	-	-	-	4.482.390
Gerçeğe Uygun Değer Farkı Kâr veya Zarara Yansıtılan Finansal Varlıklar	-	183.334	2.510	24.351	25.815	11.011	-	247.021
Para Piyasalarından Alacaklar	4.139	18.915	-	-	-	-	-	23.054
Satılmaya Hazır Finansal Varlıklar	-	830.390	1.262.668	4.277.277	21.732.610	11.597.007	164.987	39.864.939
Verilen Krediler	-	2.334.110	4.444.984	24.046.998	24.627.446	2.792.872	286.315	58.532.725
Vadeye Kadar Elde Tutulacak Yatırımlar	-	6.067.885	313.295	2.992.866	21.946.668	5.135.439	-	36.456.153
Diğer Varlıklar	473.572	965	6.092	23.526	236.843	76.212	1.434.999	2.252.209
Toplam Varlıklar	11.749.553	12.775.180	6.041.507	31.546.612	68.569.382	19.612.541	1.886.301	152.181.076
Yükümlülükler								
Bankalar Mevduatı	57.224	2.349.849	13.499	-	-	-	-	2.420.572
Diğer Mevduat	19.323.498	81.728.613	16.179.636	6.309.738	169.989	783	-	123.712.257
Diğer Mali Kuruluşlar Sağlanan Fonlar	-	2.027	-	92.311	7.584	61.795	-	163.717
Para Piyasalarına Borçlar	-	5.024.088	-	-	-	-	-	5.024.088
İhraç Edilen Menkul Değerler	-	-	-	-	-	-	-	-
Muhtelif Borçlar	487.893	220.501	3.654	440	-	-	48	712.536
Diğer Yükümlülükler ⁽³⁾	946.432	513.623	269.264	42.844	3.182.711	601.601	14.591.431	20.147.906
Toplam Yükümlülükler	20.815.047	89.838.701	16.466.053	6.445.333	3.360.284	664.179	14.591.479	152.181.076
Likidite Açığı	(9.065.494)	(77.063.521)	(10.424.546)	25.101.279	65.209.098	18.948.362	(12.705.178)	-
Önceki Dönem								
Toplam Varlıklar	11.118.549	8.152.629	6.530.295	28.320.369	59.576.377	8.723.930	2.138.664	124.560.813
Toplam Yükümlülükler	16.544.721	75.416.309	12.157.943	5.333.606	3.018.294	31	12.089.909	124.560.813
Likidite Açığı	(5.426.172)	(67.263.680)	(5.627.648)	22.986.763	56.558.083	8.723.899	(9.951.245)	-

(1) Bilanço oluşturulan aktif hesaplardan sermayede payı temsil eden menkul değerler ile sabit kıymetler, iştirak, bağlı ortaklıklar, birlikte kontrol edilen ortaklıklar, ayniyat mevcudu, peşin ödenmiş giderler ve net takipteki alacaklar gibi bankacılık faaliyetinin sürdürülmesi için gereksinim duyulan, kısa zamanda nakde dönüşme şansı bulunmayan diğer aktif nitelikli hesaplar; bilanço oluşturulan pasif hesaplardan ise borç niteliği taşımayan karşılıklar gibi diğer pasif hesaplar ve özkaynak toplamı bu sütunda gösterilmektedir.

(2) Ertelenmiş vergi aktifi dağıtılamayan kolonuna dâhil edilmiştir.

(3) Riski Ana Ortaklık Banka'ya ait olmayan krediler için kullanılan, 3.180.350 TL tutarındaki fon bakiyesi diğer yükümlülükler altında "1-5 Yıl" vade grubunda gösterilmiştir. Ana Ortaklık Banka tarafından kredi olarak kullanılmayan 345.108 TL tutarındaki fon bakiyesi ise "1 Aya Kadar" sütununda yer almaktadır.

Türkiye Cumhuriyeti Ziraat Bankası A.Ş. 31 Aralık 2010 Tarihi İtibarıyla Konsolide Finansal Tablolara İlişkin Açıklama ve Dipnotlar

(Tutarlar aksi belirtilmedikçe Bin Türk Lirası ("TL") olarak ifade edilmiştir.)

Finansal yükümlülüklerin sözleşmeye bağlanmış kalan vadelerine göre gösterimi:

Cari Dönem ⁽¹⁾	1 Aya Kadar	1-3 Ay	3-12 Ay	1-5 Yıl	5 Yıldan Fazla	Toplam
Bankalar Mevduatı	2.408.588	13.462	-	-	34.955	2.457.005
Diğer Mevduat	101.269.809	16.373.349	6.430.988	179.491	783	124.254.420
Diğer Mali Kuruluşlar, Sağl. Fonlar	2.013	-	102.506	7.913	61.588	174.020
Para Piyasalarına Borçlar	5.026.573	-	-	-	-	5.026.573
Toplam	108.706.983	16.386.811	6.533.494	187.404	97.326	131.912.018
Önceki Dönem⁽¹⁾						
Bankalar Mevduatı	591.454	4.921	-	-	-	596.375
Diğer Mevduat	80.796.763	12.295.285	5.210.604	47.005	-	98.349.657
Diğer Mali Kuruluşlar, Sağl. Fonlar	8.024	7.021	6.733	675	31	22.484
Para Piyasalarına Borçlar	9.152.596	-	-	-	-	9.152.596
Toplam	90.548.837	12.307.227	5.217.337	47.680	31	108.121.112

⁽¹⁾ Pasif kalemlerde, fonlara ilişkin tutar kalan vadelerine göre ayrıştırılmadığı için tabloya dâhil edilmemiştir.

VIII. FAALİYET BÖLÜMLERİNE İLİŞKİN AÇIKLAMALAR

Grup'un organizasyonel ve iç raporlama yapısına ve TFRS 8 "Faaliyet Bölümleri" hükümlerine uygun olarak belirlenmiştir.

Grup, bireysel bankacılık, kurumsal ve ticari bankacılık, tarımsal bankacılık, hazine işlemleri ve uluslararası bankacılık alanlarında faaliyet göstermektedir.

Bireysel bankacılık alanında Türkiye'nin en büyük şube ağına sahip bankası olarak mevduat, tüketici kredileri, riski bankaya ait olmayan fon kaynaklı krediler, kredi kartları, otomatik ödeme, çek-senet, havale, döviz alım - satımı, internet bankacılığı, mobil bankacılık, kiralık kasa, emeklilik planı ve sigorta ürünleri hizmetleri sunulmaktadır. Ayrıca, kamu bankası olunması nedeniyle üstlenilen bir takım hizmetlerin de Ana Ortaklık Banka'nın kârlılığını artırmak üzere değerlendirilebilmesini teminen Ana Ortaklık Banka mevcut ürünlerini iyileştirip geliştirmekte ve yeni bankacılık ürünleri tasarlamaktadır. Ana Ortaklık Banka merkezi yapı bünyesinde çalışmakta olan "Finart" bilgi işlem sistemi çağdaş bankacılığın gerektirdiği müşteri ihtiyaçlarına cevap verebilecek teknolojik altyapıyı sağlamaktadır.

Grup kurumsal ve ticari bankacılık alanında büyük ölçekli kurumsal müşterilere ve orta-küçük ölçekli şirketlere Türk Parası ve döviz bazında işletme, orta ve uzun vadeli yatırım, dış ticaret finansman kredileri; finansal kiralama, akreditif ve teminat mektupları sağlamakta, diğer kurumsal finansman, döviz alım satımı ve bankacılık hizmetleri sunmaktadır.

Türkiye'de tarım sektörünün finansman ihtiyacını karşılayan temel mali kurum olarak Ana Ortaklık Banka; bitkisel ve hayvansal üretim, su ürünleri ve tarımsal mekanizasyon konularında doğrudan üreticilere ve Tarım Kredi Kooperatiflerine kendi kaynaklarından kullandığı tarımsal işletme ve yatırım kredilerinin yanı sıra, kullandırımına aracılık ettiği çeşitli fon kaynaklı krediler vasıtasıyla, tarım sektöründe faaliyet gösteren kişi ve kurumlara mali destek sağlamaktadır.

Hazine İşlemleri; Fon Yönetimi ve Fon Yönetimi Orta Ofis Daire Başkanlıkları tarafından yürütülmektedir. Anılan birimler tarafından Ana Ortaklık Banka'nın ulusal ve uluslararası organize ve tezgah üstü piyasalarda likiditesi değerlendirilmek suretiyle Türk Parası, döviz ve menkul kıymet alım-satım faaliyetleri gerçekleştirilmekte, Ana Ortaklık Banka'nın ihtiyacına yönelik olarak Türk Parası ve yabancı para kaynak temin edilmektedir.

Ana Ortaklık Banka'nın ilgili birimleri tarafından menkul kıymetlerin alım satımına, Ziraat Yatırım Menkul Değerler A.Ş.'nin acentesi sıfatı ile hisse senedi alım satımı ile halka arzlarla ve Ana Ortaklık Banka'nın ve Ziraat Yatırım Menkul Değerler A.Ş.'nin kurucusu olduğu yatırım fonlarının alım satımına aracılık yapılmakta ve bu finansal araçların kaydı olarak saklanması konularında hizmet verilmekte, bunun yanı sıra repo/ters repo işlemleri gerçekleştirilmektedir. Bunların yanı sıra, Ana Ortaklık Banka tarafından alım satım amaçlı türev finansal işlemler yapılmaktadır. Türev işlem olarak vadeli döviz alım satım işlemi ve swap para alım satım işlemleri yapılmaktadır. Yatırım bankacılık işlemleri, yatırım danışmanları ve grup portföy yönetimi ve brokerlar tarafından sağlanan portföy yönetim hizmetleri ile daha da zenginleştirilmiştir.

Ayrıca Ana Ortaklık Banka, şubeleri aracılığıyla sigorta ve diğer finans kuruluşları acenteliği yapmakta ve işlemlerden komisyon geliri elde etmektedir.

Ana Ortaklık Banka uluslararası bankacılık faaliyetlerini yurtdışı şube, büro, temsilcilikleri ve yurtdışındaki iştirak yatırımları aracılığı ile gerçekleştirmektedir.

Türkiye Cumhuriyeti Ziraat Bankası A.Ş. 31 Aralık 2010 Tarihi İtibarıyla Konsolide Finansal Tablolara İlişkin Açıklama ve Dipnotlar

(Tutarlar aksi belirtilmedikçe Bin Türk Lirası ("TL") olarak ifade edilmiştir.)

Yurtdışı operasyonları Grup'un Almanya, Bosna, Kazakistan, Makedonya ve Rusya'daki bankacılık operasyonlarını kapsamaktadır.

"Bankalarca Kamuya Açıklanacak Finansal Tablolar ile Bunlara İlişkin Açıklama ve Dipnotlar Hakkında Tebliğ" çerçevesinde 31 Aralık 2010 tarihi itibarıyla hazırlanan faaliyet bölümlemesine ilişkin bilgiler tablosuna aşağıda yer verilmiştir.

Faaliyet bölümlemesine ilişkin tablo:

	Bireysel Bankacılık	Ticari ve KOBİ Bankacılığı ⁽¹⁾	İhtisas Bankacılığı ⁽²⁾	Yatırım Bankacılığı	Uluslararası Bankacılık	Yurtdışı Operasyonlar	Konsolidasyon Düzeltilmeleri	Grup'un Toplam Faaliyeti
Cari Dönem								
Faaliyet Gelir/ Giderleri Toplamı ⁽³⁾	2.540.491	552.816	811.026	3.683.389	31.525	65.171	(44.737)	7.639.681
Faaliyet Kârı	1.270.227	358.416	524.149	2.373.259	20.369	6.441	(17.292)	4.535.569
İştiraklerden Elde Edilen Gelir ⁽⁴⁾	-	-	-	-	-	-	-	25.218
Vergi Öncesi Kâr	-	-	-	-	-	-	-	4.542.204
Vergi Karşılığı	-	-	-	-	-	-	-	(779.636)
Net Dönem Kârı	-	-	-	-	-	-	-	3.762.568
Bölüm Varlıkları- net⁽³⁾	25.427.301	15.674.203	16.685.924	89.202.577	2.634.472	1.824.303	(1.176.497)	150.272.283
İştirakler, Bağlı Ortaklıklar ve Birlikte Kontrol Edilen Ortaklıklar (İş Ortaklıkları)	-	-	-	-	-	-	-	85.306
Dağıtılamamış Varlıklar ⁽⁵⁾	-	-	-	-	-	-	-	1.823.487
Toplam Varlıklar	-	-	-	-	-	-	-	152.181.076
Bölüm Yükümlülükleri- net⁽³⁾	21.283.067	13.067.593	17.770.987	79.567.149	2.642.211	1.307.963	(950.995)	134.687.975
Dağıtılamamış Yükümlülükler ⁽⁵⁾	-	-	-	-	-	-	-	3.904.168
Özkaynaklar	-	-	-	-	-	-	-	13.588.933
Toplam Yükümlülükler	-	-	-	-	-	-	-	152.181.076
Diğer Bölüm Kalemleri								
Sermaye Yatırımı	-	-	-	-	-	-	-	-
Amortisman	-	-	-	-	-	-	-	56.571
Yeniden Yap. Maliyetleri	-	-	-	-	-	-	-	-

⁽¹⁾ Ticari ve KOBİ bankacılık sütunu Grup'un ticari ve KOBİ kredileri ile söz konusu kredilere ilişkin faiz ve komisyon gelirlerini göstermektedir.

⁽²⁾ İhtisas bankacılık sütununda cari dönem rakamları tarımsal krediler rakamı ile söz konusu kredilere ilişkin faiz ve komisyon gelirlerini göstermektedir.

⁽³⁾ Faaliyet gelirlerinin belirlenmesinde, şubeler ile Hazine arasında gerçekleşen bölümler arası istismar faizleri, ilgili bölümün faaliyet sonuçlarının doğru gösterilebilmesi için hesaplamada dikkate alınmıştır. Ancak bölümler arası fon aktarımından kaynaklanan alacak ve borç ilişkileri bölümlere göre ayrıştırılmadığından tabloda gösterilememiştir.

⁽⁴⁾ Ana Ortaklık Banka'nın faaliyet gelirlerinin bir parçası olan "Temettü Gelirleri" tutarı bölümlere göre ayrıştırılmadığından "İştiraklerden Elde Edilen Gelir" satırında gösterilmiştir.

⁽⁵⁾ Maddi ve maddi olmayan duran varlıklar, vergi varlığı, diğer aktifler ve satış amaçlı elde tutulan duran varlıklar toplamı "Dağıtılamamış Varlıklar" satırında, alınan krediler, muhtelif borçlar, diğer yabancı kaynaklar, kiralama işlemlerinden borçlar, karşılıklar ile vergi borcu toplamı ise "Dağıtılamamış Yükümlülükler" satırında gösterilmiştir.

Türkiye Cumhuriyeti Ziraat Bankası A.Ş. 31 Aralık 2010 Tarihi İtibarıyla Konsolide Finansal Tablolara İlişkin Açıklama ve Dipnotlar

(Tutarlar aksi belirtilmedikçe Bin Türk Lirası ("TL") olarak ifade edilmiştir.)

	Perakende Bankacılık	Ticari ve Kurumsal Bankacılık ⁽¹⁾	İhtisas Bankacılığı ⁽²⁾	Hazine	Uluslararası Bankacılık	Ana Ortaklık Banka'nın Toplam Faaliyeti
Önceki Dönem						
Faaliyet Gelir/Giderleri Toplamı ⁽³⁾	2.624.740	449.741	1.376.231	2.444.300	45.752	6.940.764
Net Faaliyet Kârı	349.171	315.484	1.376.231	2.357.635	14.454	4.413.521
İştiraklerden Elde Edilen Gelir ⁽⁴⁾	-	-	-	-	-	42.020
Vergi Öncesi Kâr	-	-	-	-	-	4.431.770
Vergi Karşılığı	-	-	-	-	-	(905.780)
Net Dönem Kârı	-	-	-	-	-	3.525.990
Bölüm Varlıkları-net⁽³⁾						
Bölüm Varlıkları-net ⁽³⁾	18.442.392	6.576.354	10.791.604	84.002.161	2.811.792	122.624.303
İştirakler, Bağlı Ortaklıklar ve Birlikte Kontrol Edilen Ortaklıklar (İş Ortaklıkları)	-	-	-	-	-	747.433
Dağıtılamamış Varlıklar ⁽⁵⁾	-	-	-	-	-	1.189.077
Toplam Varlıklar	-	-	-	-	-	124.560.813
Bölüm Yükümlülükleri-net⁽³⁾						
Bölüm Yükümlülükleri-net ⁽³⁾	72.202.307	24.267.847	3.245.391	9.588.491	2.778.583	112.082.619
Dağıtılamamış Yükümlülükler ⁽⁵⁾	-	-	-	-	-	2.091.786
Özkaynaklar	-	-	-	-	-	10.386.408
Toplam Yükümlülükler	-	-	-	-	-	124.560.813
Diğer Bölüm Kalemleri						
Sermaye Yatırımı	-	-	-	-	-	-
Amortisman	-	-	-	-	-	50.298
Yeniden Yap. Maliyetleri	-	-	-	-	-	-

⁽¹⁾ Ticari ve kurumsal bankacılık sütunu Ana Ortaklık Banka'nın 4 adet kurumsal şube ile 28 adet ticari şubenin faaliyet sonuçları ile aktif ve pasif büyüklüklerini göstermektedir. Bu şubeler dışında sürdürülen ticari ve kurumsal bankacılık faaliyetleri ayrıştırlamadığından bu sütunda gösterilememiştir.

⁽²⁾ Ana Ortaklık Banka'nın tarımsal krediler ile Emlak Bankası'ndan devrolan konut kredileri hesapları ile bunlarla ilgili oluşan yükümlülükler ve faaliyet gelirleri "İhtisas Bankacılığı" sütununda gösterilmiştir. Bunun yanı sıra Ana Ortaklık Banka'nın ihtisas bankacılığı faaliyetlerinden kaynaklanan gelirler "İhtisas Bankacılığı" sütununda gösterilmekle birlikte Ana Ortaklık Banka'nın ilgili faaliyetlerine fon kaynağı olan mevduat faiz giderleri ayrıştırlamadığından söz konusu tutarlar "Perakende Bankacılık" sütununda faaliyet kârına dahil edilmiştir. Ayrıca, İhtisas Bankacılığı'na ilişkin faaliyet giderleri ayrıştırlamadığından "Perakende Bankacılık" sütununda gösterilmiştir.

⁽³⁾ Faaliyet gelirlerinin belirlenmesinde, şubeler ile Hazine arasında gerçekleşen bölümler arası istismar faizleri, ilgili bölümün faaliyet sonuçlarının doğru gösterilebilmesi için hesaplamada dikkate alınmıştır. Ancak bölümler arası fon aktarımından kaynaklanan alacak ve borç ilişkileri bölümlere göre ayrıştırlamadığından tabloda gösterilememiştir.

⁽⁴⁾ Ana Ortaklık Banka'nın faaliyet gelirlerinin bir parçası olan "Temettü gelirleri" tutarı bölümlere göre ayrıştırlamadığından "İştiraklerden Elde Edilen Gelir" satırında gösterilmiştir.

⁽⁵⁾ Maddi ve maddi olmayan duran varlıklar, vergi varlığı ve satış amaçlı elde tutulan duran varlıklar toplamı "Dağıtılamamış Varlıklar" satırında, karşılıklar ile vergi borcu toplamı ise "Dağıtılamamış Yükümlülükler" satırında gösterilmiştir.

Türkiye Cumhuriyeti Ziraat Bankası A.Ş. 31 Aralık 2010 Tarihi İtibarıyla Konsolide Finansal Tablolara İlişkin Açıklama ve Dipnotlar

(Tutarlar aksi belirtilmedikçe Bin Türk Lirası ("TL") olarak ifade edilmiştir.)

IX. FİNANSAL VARLIK VE YÜKÜMLÜLÜKLERİN GERÇEĞE UYGUN DEĞER İLE GÖSTERİLMESİNE İLİŞKİN AÇIKLAMALAR

a) Finansal varlık ve borçların gerçeğe uygun değerlerine ilişkin bilgiler:

	Defter Değeri		Gerçeğe Uygun Değer	
	Cari Dönem	Önceki Dönem	Cari Dönem	Önceki Dönem
Finansal Varlıklar	139.359.261	112.647.793	140.101.946	114.107.817
Para Piyasalarından Alacaklar	23.054	-	23.054	-
Bankalar	4.482.390	5.429.609	4.482.390	5.429.609
Satılmaya Hazır Finansal Varlıklar	39.864.939	25.649.821	39.864.939	25.649.821
Vadeye Kadar Elde Tutulacak Yatırımlar	36.456.153	44.843.796	37.198.630	46.303.820
Verilen Krediler	58.532.725	36.724.567	58.532.933	36.724.567
Finansal Borçlar	127.007.742	99.078.255	127.007.742	99.078.255
Bankalar Mevduatı	2.420.572	596.362	2.420.572	596.362
Diğer Mevduat	123.712.257	97.933.105	123.712.257	97.933.105
Diğer Mali Kuruluşlardan Sağlanan Fonlar	162.377	21.163	162.377	21.163
İhraç Edilen Menkul Değerler	-	-	-	-
Muhtelif Borçlar	712.537	527.625	712.537	527.625

Para piyasalarından alacaklar, bankalar ve bankalar mevduatı ağırlıklı olarak kısa vadeli işlemlerden oluştuğu için gerçeğe uygun değerlerinin taşınan değerlerine eşit olduğu düşünülmektedir.

Satılmaya hazır menkul değerlerin defter değeri ile gerçeğe uygun değerlerinin tespitinde piyasada oluşan fiyatlar dikkate alınmakta, fiyat oluşumlarının aktif piyasa koşulları içerisinde gerçekleşmemesi durumunda T.C. Merkez Bankası tarafından hesaplanan gösterge niteliğindeki fiyatlar dikkate alınmaktadır.

Vadeye kadar elde tutulacak finansal varlıkların gerçeğe uygun değeri, piyasa fiyatları veya bu fiyatın tespit edilemediği durumlarda faiz, vade ve benzeri diğer koşullar bakımından aynı nitelikli menkul değerler için kote edilmiş olan piyasa fiyatları baz alınarak saptanmıştır.

Verilen krediler ve diğer mevduatın gerçeğe uygun değeri elde etme maliyeti ve birikmiş faiz reeskontlarının toplamını ifade etmektedir.

Türkiye Cumhuriyeti Ziraat Bankası A.Ş. 31 Aralık 2010 Tarihi İtibarıyla Konsolide Finansal Tablolara İlişkin Açıklama ve Dipnotlar

(Tutarlar aksi belirtilmedikçe Bin Türk Lirası ("TL") olarak ifade edilmiştir.)

b) Finansal tablolarda muhasebeleştirilen gerçeğe uygun değer ölçümlerine ilişkin bilgiler:

IFRS 7 "Finansal Araçlar: Açıklamalar" standardı, bilançoda gerçeğe uygun değerleri üzerinden kayıtlı kalemlerin dipnotlarda bir sıra dahilinde sınıflandırılarak gösterilmesini öngörmektedir. Buna göre söz konusu finansal araçlar, gerçeğe uygun değer ölçümleri sırasında kullanılan verilerin önemini yansıtacak şekilde, üç seviyede sınıflandırılmaktadır. İlk seviyede gerçeğe uygun değerleri özdeş varlıklar ya da borçlar için aktif piyasalarda kayıtlı fiyatlara dayanan, ikinci seviyede gerçeğe uygun değerleri doğrudan ya da dolaylı olarak gözlemlenebilir piyasa verilerine dayanan, üçüncü seviyede ise gerçeğe uygun değerleri gözlemlenebilir piyasa verilerine dayanmayan verilere göre belirlenen finansal araçlar yer almaktadır. Ana Ortaklık Banka bilançosunda gerçeğe uygun değerlerinden kayıtlı finansal araçlar, söz konusu sınıflandırma esaslarına göre aşağıdaki gibi seviyelendirilerek gösterilmiştir.

Cari Dönem	Seviye 1	Seviye 2	Seviye 3	Toplam
Gerçeğe Uygun Değer Farkı Kâr/Zarar'a Yansıtılan Finansal Varlıklar	216.861	30.158	2	247.021
Devlet Borçlanma Senetleri	216.861	-	-	216.861
Sermayede Payı Temsil Edilen Menkul Değerler	-	-	2	2
Alım Satım Amaçlı Türev Finansal Varlıklar	-	30.158	-	30.158
Riskten Korunma Amaçlı Türev Finansal Varlıklar	-	-	-	-
Diğer Menkul Değerler	-	-	-	-
Satılmaya Hazır Finansal Varlıklar	39.711.231	101.415	35.205	39.847.850
Sermayede Payı Temsil Eden Menkul Değerler ⁽¹⁾	47.415	100.411	73	147.899
Devlet Borçlanma Senetleri	39.418.140	-	35.132	39.453.272
Diğer Menkul Değerler	245.676	1.004	-	246.679
Toplam Varlıklar	39.928.093	131.573	35.207	40.094.872
Alım Satım Amaçlı Türev Finansal Borçlar	-	5.599	-	5.599
Riskten Korunma Amaçlı Türev Finansal Borçlar	-	-	-	-
Toplam Yükümlülükler	-	5.599	-	5.599

⁽¹⁾ 3. Seviyede sınıflandırılan satılmaya hazır finansal varlıklar kalemi altındaki 17.089 TL tutarındaki sermayede payı temsil eden menkul kıymetler aktif bir piyasada işlem görmemeleri nedeniyle finansal tablolara elde etme maliyeti üzerinden yansıtılmış olup, söz konusu kıymetler bu tabloda gösterilmemiştir.

Önceki Dönem	Seviye 1	Seviye 2	Seviye 3	Toplam
Gerçeğe Uygun Değer Farkı Kâr/Zarar'a Yansıtılan Finansal Varlıklar	493.198	1.046	-	494.244
Devlet Borçlanma Senetleri	493.198	-	-	493.198
Sermayede Payı Temsil Edilen Menkul Değerler	-	-	-	-
Alım Satım Amaçlı Türev Finansal Varlıklar	-	1.045	-	1.045
Riskten Korunma Amaçlı Türev Finansal Varlıklar	-	-	-	-
Diğer Menkul Değerler	-	1	-	1
Satılmaya Hazır Finansal Varlıklar	25.302.040	-	323.747	25.625.787
Sermayede Payı Temsil Eden Menkul Değerler ⁽²⁾	-	-	-	-
Borçlanma Senetleri ⁽¹⁾	25.302.040	-	323.747	25.625.787
Diğer	-	-	-	-
Toplam Varlıklar	25.795.238	1.046	323.747	26.120.031
Alım Satım Amaçlı Türev Finansal Borçlar	-	286	-	286
Riskten Korunma Amaçlı Türev Finansal Borçlar	-	-	-	-
Toplam Yükümlülükler	-	286	-	286

⁽¹⁾ 3. Seviyede sınıflandırılan borçlanma senetlerinin gerçeğe uygun değerleri iç verim yöntemiyle belirlenmektedir.

⁽²⁾ Satılmaya hazır finansal varlıklar kalemi altındaki 24.034 TL tutarındaki sermayede payı temsil eden menkul kıymetler aktif bir piyasada işlem görmemeleri nedeniyle finansal tablolara elde etme maliyeti üzerinden yansıtılmış olup, söz konusu kıymetler bu tabloda gösterilmemiştir.

Türkiye Cumhuriyeti Ziraat Bankası A.Ş. 31 Aralık 2010 Tarihi İtibarıyla Konsolide Finansal Tablolara İlişkin Açıklama ve Dipnotlar

(Tutarlar aksi belirtilmedikçe Bin Türk Lirası ("TL") olarak ifade edilmiştir.)

X. BAŞKALARININ NAM VE HESABINA YAPILAN İŞLEMLER, İNANCA DAYALI İŞLEMLERE İLİŞKİN AÇIKLAMALAR

1. Ana Ortaklık Banka'nın başkaları nam ve hesabına alım, satım, saklama, yönetim ve danışmanlık hizmetleri verip vermediği:

Ana Ortaklık Banka gerçek ve tüzel kişiler adına devlet tahvili alım satımı ile saklama hizmetleri yapmakta, repo işlemlerine aracılık etmekte ve kiralık kasa hizmetleri vermektedir. Ana Ortaklık Banka danışmanlık ve yönetim hizmeti vermemektedir.

2. İnanca dayalı işlem sözleşmeleri kapsamında diğer finansal kurumlarla yapılan işlemlerin, bu kapsamda doğrudan verilen finansal hizmetlerin bulunup bulunmadığı, bu tür hizmetlerin Ana Ortaklık Banka'nın veya grubun mali durumunu önemli ölçüde etkilemesi olasılığının bulunup bulunmadığı:

Ana Ortaklık Banka tarafından inanca dayalı işlem sözleşmeleri kapsamında işlem yapılmamaktadır.

BEŞİNCİ BÖLÜM

KONSOLİDE FİNANSAL TABLOLARA İLİŞKİN AÇIKLAMA VE DİPNOTLAR

I. BİLANÇONUN AKTİF HESAPLARINA İLİŞKİN AÇIKLAMA VE DİPNOTLAR

1. a) Nakit değerler ve T.C. Merkez Bankası'na ilişkin bilgiler:

	Cari Dönem		Önceki Dönem	
	TP	YP	TP	YP
Kasa/Efektif	1.081.166	234.490	864.420	165.324
T.C. Merkez Bankası	6.573.935	2.399.955	6.503.974	1.636.220
Diğer	-	33.039	-	4.324
Toplam	7.655.101	2.667.484	7.368.394	1.805.868

1. a.1) Zorunlu Karşılıklara ilişkin açıklamalar:

Türkiye'de kurulmuş veya şube açmak suretiyle Türkiye'de faaliyet gösteren bankalar T.C. Merkez Bankası'nın 2005/1 sayılı Zorunlu Karşılıklar hakkında Tebliği'ne tabidirler. Bankaların yurtiçi pasif toplamından, Tebliğde belirtilen indirilecek kalemlerin düşürülmesi sonucu bulunacak tutar ile yurtdışındaki şubeleri adına Türkiye'den kabul ettikleri mevduat zorunlu karşılığa tabi yükümlülüklerini oluşturur.

Buna göre Türkiye'de faaliyet gösteren bankalar; Türk parası yükümlülükleri için TL cinsinden %6 oranında (2009: %5), yabancı para yükümlülükleri için ABD Doları veya Avro döviz cinsinden olmak üzere %11 (2009: %9) oranında zorunlu karşılık tesis etmektedirler. 31 Aralık 2010 tarihi itibarıyla zorunlu karşılıklara faiz işletilmemektedir (2009: TL %5,20, YP zorunlu karşılıklara faiz işletilmemektedir).

Grup'un 31 Aralık 2010 tarihi itibarıyla yurtdışı Merkez Bankaları dahil toplam 9.006.929 TL tutarında zorunlu karşılığı bulunmaktadır.

b) T.C. Merkez Bankası hesabına ilişkin bilgiler:

	Cari Dönem		Önceki Dönem	
	TP	YP	TP	YP
Vadesiz Serbest Hesap	6.549.245	-	6.484.581	-
Vadeli Serbest Hesap	-	-	-	-
Vadeli Serbest Olmayan Hesap	-	-	-	-
Zorunlu Karşılık ⁽¹⁾	24.690	2.399.955	19.393	1.636.220
Toplam	6.573.935	2.399.955	6.503.974	1.636.220

⁽¹⁾ Yurtdışı şubelere ait 30.582 TL tutarındaki zorunlu karşılıklar tutarları da bu satırda gösterilmiştir (2009: 23.553 TL).

Türkiye Cumhuriyeti Ziraat Bankası A.Ş. 31 Aralık 2010 Tarihi İtibarıyla Konsolide Finansal Tablolara İlişkin Açıklama ve Dipnotlar

(Tutarlar aksi belirtilmedikçe Bin Türk Lirası ("TL") olarak ifade edilmiştir.)

2. a) Gerçeğe uygun değer farkı kâr/zarara yansıtılan finansal varlıklardan repo işlemlerine konu olanlar ve teminata verilen/bloke edilenlere ilişkin bilgiler:

a.1) Gerçeğe uygun değer farkı kâr/zarara yansıtılan finansal varlıklardan repo işlemlerine konu olan finansal varlık bulunmamaktadır.

a.2) Gerçeğe uygun değer farkı kâr/zarara yansıtılan finansal varlıklardan teminata verilen/bloke edilenlere ilişkin bilgiler:

	Cari Dönem		Önceki Dönem	
	TP	YP	TP	YP
Hisse Senetleri	-	-	-	-
Bono, Tahvil ve Benzeri Men. Değ.	3.067	-	1	-
Diğer	-	-	-	-
Toplam	3.067	-	1	-

b) Alım satım amaçlı türev finansal varlıklara ilişkin pozitif farklar tablosu:

	Cari Dönem		Önceki Dönem	
	TP	YP	TP	YP
Alım Satım Amaçlı Türev Finansal Varlıklar				
Vadeli İşlemler	253	21	133	10
Swap İşlemleri	27.435	2.449	-	902
Futures İşlemleri	-	-	-	-
Opsiyonlar	-	-	-	-
Diğer	-	-	-	-
Toplam	27.688	2.470	133	912

3. a) Bankalar ve diğer mali kuruluşlara ilişkin bilgiler:

	Cari Dönem		Önceki Dönem	
	TP	YP	TP	YP
Bankalar				
Yurtiçi	501	1.218.748	-	1.621
Yurtdışı	44.514	3.218.627	6.695	5.421.293
Yurtdışı Merkez ve Şubeler	-	-	-	-
Toplam	45.015	4.437.375	6.695	5.422.914

b) Yurtdışı bankalar hesabına ilişkin bilgiler:

	Serbest Tutar		Serbest Olmayan Tutar	
	Cari Dönem	Önceki Dönem	Cari Dönem	Önceki Dönem
AB Ülkeleri	2.211.751	3.629.866	-	-
ABD, Kanada	826.223	1.607.006	-	-
OECD Ülkeleri ⁽¹⁾	89.217	152.664	-	-
Kıyı Bankacılığı Bölgeleri	-	-	-	-
Diğer	107.589	38.452	28.362	-
Toplam	3.234.780	5.427.988	28.362	-

⁽¹⁾ AB ülkeleri, ABD ve Kanada dışındaki

Türkiye Cumhuriyeti Ziraat Bankası A.Ş. 31 Aralık 2010 Tarihi İtibarıyla Konsolide Finansal Tablolara İlişkin Açıklama ve Dipnotlar

(Tutarlar aksi belirtilmedikçe Bin Türk Lirası ("TL") olarak ifade edilmiştir.)

4.a) Satılmaya hazır finansal varlıklardan repo işlemlerine konu olanlar ve teminata verilen/bloke edilene ilişkin bilgilerin karşılaştırmalı olarak net değerlerine ilişkin açıklama:

	Cari Dönem	Önceki Dönem
Repo İşlemlerine Konu Olanlar	-	-
Teminata Verilen/Bloke Edilenler	31.227	1.510.535
Toplam	31.227	1.510.535

b) Satılmaya hazır finansal varlıklara ilişkin bilgiler:

	Cari Dönem	Önceki Dönem
Borçlanma Senetleri	39.710.655	25.625.885
Borsada İşlem Gören	39.674.520	25.302.138
Borsada İşlem Görmeyen	36.135	323.747
Hisse Senetleri	165.581	24.647
Borsada İşlem Gören	47.519	-
Borsada İşlem Görmeyen	118.062	24.647
Değer Azalma Karşılığı (-)	11.297	711
Toplam	39.864.939	25.649.821

5. Kredilere ilişkin açıklamalar:

a) Grup'un ortaklarına ve mensuplarına verilen her çeşit kredi veya avansın bakiyesine ilişkin bilgiler:

	Cari Dönem		Önceki Dönem	
	Nakdi	Gayrinakdi	Nakdi	Gayrinakdi
Grup Ortaklarına Verilen Doğrudan Krediler	-	2.165	-	-
Tüzel Kişi Ortaklara Verilen Krediler	-	2.165	-	-
Gerçek Kişi Ortaklara Verilen Krediler	-	-	-	-
Grup Ortaklarına Verilen Dolaylı Krediler	-	3.360	-	-
Grup Mensuplarına Verilen Krediler	212.820	2	173.736	-
Toplam	212.820	5.527	173.736	-

Türkiye Cumhuriyeti Ziraat Bankası A.Ş. 31 Aralık 2010 Tarihi İtibarıyla Konsolide Finansal Tablolara İlişkin Açıklama ve Dipnotlar

(Tutarlar aksi belirtilmedikçe Bin Türk Lirası ("TL") olarak ifade edilmiştir.)

b) Birinci ve ikinci grup krediler, diğer alacaklar ile yeniden yapılandırılan ya da yeni bir itfa planına bağlanan krediler ve diğer alacaklara ilişkin bilgiler:

	Standart Nitelikli Krediler ve Diğer Alacaklar		Yakın İzlemedeki Krediler ve Diğer Alacaklar	
	Krediler ve Diğer Alacaklar	Yeniden Yapılandırılan ya da Yeni Bir İtfa Planına Bağlananlar	Krediler ve Diğer Alacaklar	Yeniden Yapılandırılan ya da Yeni Bir İtfa Planına Bağlananlar
Nakdi Krediler				
İhtisas Dışı Krediler	38.559.353	442.810	2.651.144	139.498
İskonto ve İstira Senetleri	4.813	-	-	-
İhracat Kredileri	1.697.104	-	1.982	-
İthalat Kredileri	-	-	-	-
Mali Kesime Verilen Krediler	1.898.580	-	29	-
Yurtdışı Krediler	786.281	5.255	2.688	-
Tüketici Kredileri	19.957.308	1.753	2.160.917	31.491
Kredi Kartları	1.132.197	1.488	63.467	-
Kıymetli Maden Kredisi	-	-	-	-
Diğer ⁽¹⁾	13.083.070	434.314	422.061	108.007
İhtisas Kredileri	14.560.571	28.109	679.724	261.634
Diğer Alacaklar	-	-	-	-
Faiz Tahakkuk ve Reeskontlar ⁽²⁾	923.566	-	-	-
Toplam	54.043.490	470.919	3.330.868	401.132

⁽¹⁾ Standart nitelikli krediler ve diğer alacaklar içerisindeki 368.356 TL tutarındaki yeniden yapılandırılan kredi, türlerine göre ayrıştırılmadığından tabloda yeniden yapılandırılan ya da yeni bir itfa planına bağlananlar sütununda gösterilmiştir.

⁽²⁾ Yeniden yapılandırılan ve yakın izlemedeki krediler ve diğer alacaklara ait reeskont tutarının ayrımı mevcut bilgi işletim sisteminden temin edilememiştir

c) Vade yapısına göre nakdi kredilerin dağılımı:

	Standart Nitelikli Krediler ve Diğer Alacaklar		Yakın İzlemedeki Krediler ve Diğer Alacaklar	
	Krediler ve Diğer Alacaklar	Yeniden Yapılandırılan ya da Yeni Bir İtfa Planına Bağlananlar ⁽¹⁾	Krediler ve Diğer Alacaklar ⁽¹⁾	Yeniden Yapılandırılan ya da Yeni Bir İtfa Planına Bağlananlar ⁽¹⁾
Kısa Vadeli Krediler ve Diğer Alacaklar				
İhtisas Dışı Krediler	18.307.319	30.442	566.754	147.720
İhtisas Kredileri	10.398.744	8.596	228.251	3.560
Diğer Alacaklar	7.908.575	21.846	338.503	144.160
-	-	-	-	-
Orta ve Uzun Vadeli Krediler ve Diğer Alacaklar				
İhtisas Dışı Krediler ⁽²⁾	35.736.171	440.477	2.764.114	253.412
İhtisas Kredileri	28.462.981	434.214	2.422.893	135.938
Diğer Alacaklar	7.273.190	6.263	341.221	117.474
-	-	-	-	-

⁽¹⁾ Yeniden yapılandırılan ve yakın izlemedeki krediler ve diğer alacaklara ait reeskont tutarının ayrımı mevcut bilgi işletim sisteminden temin edilememiştir.

⁽²⁾ İhtisas dışı krediler vade ayrımı yapılamayan 368.356 TL tutarında yeniden yapılandırılan veya yeni bir itfa planına bağlanan kredileri içermektedir.

Türkiye Cumhuriyeti Ziraat Bankası A.Ş. 31 Aralık 2010 Tarihi İtibarıyla Konsolide Finansal Tablolara İlişkin Açıklama ve Dipnotlar

(Tutarlar aksi belirtilmedikçe Bin Türk Lirası ("TL") olarak ifade edilmiştir.)

ç) Tüketici kredileri, bireysel kredi kartları, personel kredileri ve personel kredi kartlarına ilişkin bilgiler:

	Kısa Vadeli	Orta ve Uzun Vadeli	Toplam
Tüketici Kredileri-TP	523.659	21.409.424	21.933.083
Konut Kredisi	2.895	7.008.346	7.011.241
Taşıt Kredisi	2.855	233.969	236.824
İhtiyaç Kredisi	514.603	14.023.970	14.538.573
Yurtdışı ⁽²⁾	3.306	143.139	146.445
Diğer	-	-	-
Tüketici Kredileri-Dövizle Endeksli	-	26	26
Konut Kredisi	-	26	26
Taşıt Kredisi	-	-	-
İhtiyaç Kredisi	-	-	-
Diğer	-	-	-
Tüketici Kredileri-YP	8.047	73.745	81.792
Konut Kredisi	-	3.060	3.060
Taşıt Kredisi	-	-	-
İhtiyaç Kredisi	8.047	70.685	78.732
Diğer	-	-	-
Bireysel Kredi Kartları-TP	1.117.290	-	1.117.290
Taksitli	293.500	-	293.500
Taksitsiz	823.790	-	823.790
Bireysel Kredi Kartları-YP	20.382	-	20.382
Taksitli	18.974	-	18.974
Taksitsiz	1.408	-	1.408
Personel Kredileri-TP	15.788	138.960	154.748
Konut Kredisi	-	943	943
Taşıt Kredisi	-	-	-
İhtiyaç Kredisi	4.776	137.263	142.039
Yurtdışı ⁽²⁾	45	754	799
Diğer	10.967	-	10.967
Personel Kredileri-Dövizle Endeksli	52	310	362
Konut Kredisi	-	-	-
Taşıt Kredisi	-	-	-
İhtiyaç Kredisi	52	310	362
Diğer	-	-	-
Personel Kredileri-YP	554	2.123	2.677
Konut Kredisi	-	-	-
Taşıt Kredisi	-	-	-
İhtiyaç Kredisi	554	2.123	2.677
Diğer	-	-	-
Personel Kredi Kartları-TP	52.259	-	52.259
Taksitli	17.406	-	17.406
Taksitsiz	34.853	-	34.853
Personel Kredi Kartları-YP	269	-	269
Taksitli	192	-	192
Taksitsiz	77	-	77
Kredili Mevduat Hesabı-TP (Gerçek Kişi)	205.425	-	205.425
Kredili Mevduat Hesabı-YP (Gerçek Kişi)	-	-	-
Toplam ⁽¹⁾	1.943.725	21.624.588	23.568.313

⁽¹⁾ Yukarıdaki tabloya 189.981 TL tutarındaki faiz tahakkuk ve reeskontu ayrıştırlamadığından dahil edilememiştir.

⁽²⁾ Yukarıdaki tabloya 799 TL tutarındaki Yurtdışı Personele Kullandırılan Tüketici Kredileri ile 146.445 TL tutarındaki Tüketici Kredileri 5-b tablosunda Yurtdışı Krediler altında gösterilmiştir.

Türkiye Cumhuriyeti Ziraat Bankası A.Ş. 31 Aralık 2010 Tarihi İtibarıyla Konsolide Finansal Tablolara İlişkin Açıklama ve Dipnotlar

(Tutarlar aksi belirtilmedikçe Bin Türk Lirası ("TL") olarak ifade edilmiştir.)

d) Taksitli ticari krediler ve kurumsal kredi kartlarına ilişkin bilgiler:

	Kısa Vadeli	Orta ve Uzun Vadeli	Toplam
Taksitli Ticari Krediler-TP	108.826	3.039.455	3.148.281
İşyeri Kredisi	605	156.427	157.032
Taşıt Kredisi	3.906	149.664	153.570
İhtiyaç Kredisi	94.018	2.473.224	2.567.242
Diğer	10.297	260.140	270.437
Taksitli Ticari Krediler-Döviz Endeksli	8.653	7.789	16.442
İşyeri Kredisi	-	-	-
Taşıt Kredisi	-	-	-
İhtiyaç Kredisi	-	-	-
Diğer	8.653	7.789	16.442
Taksitli Ticari Krediler-YP	706	28.584	29.290
İşyeri Kredisi	-	114	114
Taşıt Kredisi	-	-	-
İhtiyaç Kredisi	-	1.524	1.524
Diğer	706	26.946	27.652
Kurumsal Kredi Kartları-TP	26.053	-	26.053
Taksitli	82	-	82
Taksitsiz	25.971	-	25.971
Kurumsal Kredi Kartları-YP	359	-	359
Taksitli	-	-	-
Taksitsiz	359	-	359
Kredili Mevduat Hesabı-TP (Tüzel Kişi)	8.041	-	8.041
Kredili Mevduat Hesabı-YP (Tüzel Kişi)	34	-	34
Toplam ⁽¹⁾	152.672	3.075.828	3.228.500

⁽¹⁾ Faiz tahakkuk ve reeskont ayrıştırması yapılamadığından bu kredilere ilişkin tahakkuk ve reeskont tutarları tabloya ilave edilmemiştir.

e) Kredilerin kullanıcılara göre dağılımı:

	Cari Dönem	Önceki Dönem
Kamu	1.336.305	1.038.517
Özel	55.986.538	34.753.196
Faiz Gelir Tahakkuk ve Reeskontları	923.566	760.779
Toplam	58.246.409	36.552.492

f) Yurtiçi ve yurtdışı kredilerin dağılımı:

	Cari Dönem	Önceki Dönem
Yurtiçi Krediler	56.528.619	35.545.352
Yurtdışı Krediler	794.224	246.361
Faiz Gelir Tahakkuk ve Reeskontları	923.566	760.779
Toplam	58.246.409	36.552.492

Türkiye Cumhuriyeti Ziraat Bankası A.Ş. 31 Aralık 2010 Tarihi İtibarıyla Konsolide Finansal Tablolara İlişkin Açıklama ve Dipnotlar

(Tutarlar aksi belirtilmedikçe Bin Türk Lirası ("TL") olarak ifade edilmiştir.)

g) Bağlı ortaklık ve iştiraklere verilen krediler:

	Cari Dönem	Önceki Dönem
Bağlı Ortaklık ve İştiraklere Verilen Doğrudan Krediler	-	35.001
Bağlı Ortaklık ve İştiraklere Verilen Dolaylı Krediler	-	-
Toplam ⁽¹⁾	-	35.001

⁽¹⁾ Faiz tahakkuk ve reeskont ayırıştırması yapılamadığından bu kredilere ilişkin tahakkuk ve reeskont tutarları tabloya ilave edilmemiştir.

ğ) Kredilere ilişkin olarak ayrılan özel karşılıklar:

	Cari Dönem	Önceki Dönem
Tahsil İmkani Sınırlı Krediler ve Diğer Alacaklar İçin Ayrılanlar	16.529	79.800
Tahsili Şüpheli Krediler ve Diğer Alacaklar İçin Ayrılanlar	107.410	208.221
Zarar Niteliğindeki Krediler ve Diğer Alacaklar İçin Ayrılanlar	463.374	394.813
Toplam	587.313	682.834

h) Donuk alacaklara ilişkin bilgiler (net):

1) Donuk alacaklardan bankaca yeniden yapılandırılan ya da yeni bir itfa planına bağlanan krediler ve diğer alacaklara ilişkin bilgiler:

	III. Grup:	IV. Grup:	V. Grup:
	Tahsil İmkani Sınırlı Krediler ve Diğer Alacaklar	Tahsili Şüpheli Krediler ve Diğer Alacaklar	Zarar Niteliğindeki Krediler ve Diğer Alacaklar
Cari Dönem			
(Özel Karşılıklardan Önceki Brüt Tutarlar)	7.855	11.087	38.965
Yeniden Yapılandırılan Krediler ve Diğer Alacaklar	7.855	11.087	38.965
Yeni Bir İtfa Planına Bağlanan Krediler ve Diğer Alacaklar	-	-	-
Önceki Dönem			
(Özel Karşılıklardan Önceki Brüt Tutarlar)	4.973	24.124	46.116
Yeniden Yapılandırılan Krediler ve Diğer Alacaklar	4.973	24.124	46.116
Yeni Bir İtfa Planına Bağlanan Krediler ve Diğer Alacaklar	-	-	-

Türkiye Cumhuriyeti Ziraat Bankası A.Ş. 31 Aralık 2010 Tarihi İtibarıyla Konsolide Finansal Tablolara İlişkin Açıklama ve Dipnotlar

(Tutarlar aksi belirtilmedikçe Bin Türk Lirası ("TL") olarak ifade edilmiştir.)

2) Toplam donuk alacak hareketlerine ilişkin bilgiler:

	III. Grup: Tahsil İmkani Sınırlı Krediler ve Diğer Alacaklar	IV. Grup: Tahsili Şüpheli Krediler ve Diğer Alacaklar	V. Grup: Zarar Niteliğindeki Kredi ve Diğer Alacaklar
Önceki Dönem Sonu Bakiyesi	82.742	235.689	536.478
Konsolidasyon Kapsamına Girişler	12.003	2.372	15.737
Dönem İçinde İntikal (+)	415.473	89.512	142.565
Diğer Donuk Alacak Hesaplarından Giriş (+)	-	252.861	261.946
Diğer Donuk Alacak Hesaplarına Çıkış (-)	252.933	261.946	-
Dönem İçinde Tahsilat (-) ⁽¹⁾	173.658	146.694	329.130
Aktiften Silinen (-)	-	733	8.655
Kurumsal ve Ticari Krediler	-	733	6.595
Bireysel Krediler	-	-	2.060
Kredi Kartları	-	-	-
Diğer	-	-	-
Dönem Sonu Bakiyesi ⁽²⁾	83.627	171.061	618.941
Özel Karşılık (-)	16.529	107.410	463.374
Bilançodaki Net Bakiyesi ⁽²⁾	67.098	63.651	155.567

⁽¹⁾ Söz konusu tutarlara yeniden yapılandırılan ve itfa planına bağlanan krediler dahil edilmiştir.

⁽²⁾ Riski Ana Ortaklık Banka'ya ait olmayan ve dolayısıyla üzerinden karşılık ayrılmayan 169.151 TL tutarındaki fon kaynaklı kredileri de içermektedir.

3) Yabancı para olarak kullanılan kredilerden kaynaklanan donuk alacaklara ilişkin bilgiler:

	III. Grup: Tahsil İmkani Sınırlı Krediler ve Diğer Alacaklar	IV. Grup: Tahsili Şüpheli Krediler ve Diğer Alacaklar	V. Grup: Zarar Niteliğindeki Krediler ve Diğer Alacaklar
Cari Dönem:			
Dönem Sonu Bakiyesi	6.855	9.483	12.545
Özel Karşılık (-)	(1.799)	(10.360)	(12.511)
Bilançodaki Net Bakiyesi	5.056	(877)	34
Önceki Dönem:			
Dönem Sonu Bakiyesi	220	4.261	5.113
Özel Karşılık (-)	220	4.261	5.113
Bilançodaki Net Bakiyesi	-	-	-

Türkiye Cumhuriyeti Ziraat Bankası A.Ş. 31 Aralık 2010 Tarihi İtibarıyla Konsolide Finansal Tablolara İlişkin Açıklama ve Dipnotlar

[Tutarlar aksi belirtilmedikçe Bin Türk Lirası ("TL") olarak ifade edilmiştir.]

4) Donuk alacakların kullanıcı gruplarına göre brüt ve net tutarlarının gösterimi:

	III. Grup: Tahsil İmkanı Sınırlı Krediler ve Diğer Alacaklar	IV. Grup: Tahsili Şüpheli Krediler ve Diğer Alacaklar	V. Grup: Zarar Niteliğindeki Krediler ve Diğer Alacaklar
Cari Dönem (Net)	67.098	63.651	155.567
Gerçek ve Tüzel Kişilere Kullandırılan Krediler (Brüt)	83.627	123.507	618.941
Özel Karşılık Tutarı (-)	16.529	59.856	463.374
Gerçek ve Tüzel Kişilere Kullandırılan Krediler (Net)	67.098	63.651	155.567
Bankalar (Brüt)	-	-	-
Özel Karşılık Tutarı (-)	-	-	-
Bankalar (Net)	-	-	-
Diğer Kredi ve Alacaklar (Brüt)	-	47.554	-
Özel Karşılık Tutarı (-)	-	47.554	-
Diğer Kredi ve Alacaklar (Net)	-	-	-
Önceki Dönem (Net)	2.942	27.468	141.665
Gerçek ve Tüzel Kişilere Kullandırılan Krediler (Brüt)	82.742	190.877	536.478
Özel Karşılık Tutarı (-)	79.800	163.409	394.813
Gerçek ve Tüzel Kişilere Kullandırılan Krediler (Net)	2.942	27.468	141.665
Bankalar (Brüt)	-	-	-
Özel Karşılık Tutarı (-)	-	-	-
Bankalar (Net)	-	-	-
Diğer Kredi ve Alacaklar (Brüt)	-	44.812	-
Özel Karşılık Tutarı (-)	-	44.812	-
Diğer Kredi ve Alacaklar (Net)	-	-	-

ı) Zarar niteliğindeki krediler ve diğer alacakların tasfiye politikasına ilişkin açıklama:

Ana Ortaklık Banka tarafından kredi işlemlerinden kaynaklanan alacakların tahsili amacıyla başlatılmış bulunan icra takiplerinde borçlu ve borçla ilgililerin malvarlıkları ile Ana Ortaklık Banka alacaklarının teminatını teşkil eden maddi teminatların paraya çevrilmesi süreci devam etmekte olup, işleyen bu süreçten yanı sıra Ana Ortaklık Banka alacaklarının idari yollardan tahsil ve tasfiyesine çalışılmaktadır. Alacakların idari yollardan tahsilini teminen yapılan mevzuat düzenlemesi ve Şube/Bölge Başkanlıklarına devredilen yetkiler kapsamında işlem tesis edilmekte olup, borçlu tekliflerinin Şube/Bölge Başkanlıklarına devredilen yetkileri aşması veya cari mevzuat düzenlemeleri dışında unsurlar içermesi ve teklifin Şube/Bölge Başkanlıkları tarafından olumlu görüşle ilgili Genel Müdürlük birimine intikal ettirilmesi durumunda Ana Ortaklık Banka'nın yetkili kurullarından karar alınmak suretiyle firma/borçlu bazında alacağın yeniden yapılandırılması söz konusu olmaktadır.

ii) Aktiften silme politikasına ilişkin açıklama:

Ana Ortaklık Banka, borçlu ve/veya borçla ilgililerin ölmüş olması ve mirasçılarının mirası yasal süresi içinde reddetmiş bulunmaları, alacağın tahsilinin hukuken ve/veya fiilen olanaksız hale gelmesi, söz konusu alacakla ilgili olarak personel hakkında verilmiş mali mesuliyet kararının bulunmaması hallerinde alacaklarını kayıtlardan terkin etmektedir.

Türkiye Cumhuriyeti Ziraat Bankası A.Ş. 31 Aralık 2010 Tarihi İtibarıyla Konsolide Finansal Tablolara İlişkin Açıklama ve Dipnotlar

(Tutarlar aksi belirtilmedikçe Bin Türk Lirası ("TL") olarak ifade edilmiştir.)

j) Diğer açıklama ve dipnotlar:

Cari Dönem	Ticari ⁽²⁾	KOBİ	Bireysel ⁽¹⁾	İhtisas ⁽¹⁾	Toplam
Vadesi Geçmemiş ve Değer Kaybına Uğramamış Krediler	11.089.773	5.385.264	22.660.393	15.378.980	54.514.410
Vadesi Geçmiş ve Değer Kaybına Uğramamış Krediler	532.971	-	2.257.671	941.358	3.732.000
Değer Düşüklüğüne Uğramış Krediler	105.186	151.382	237.423	379.637	873.628
Toplam	11.727.930	5.536.646	25.155.487	16.699.975	59.120.038
Değer Düşüklüğüne Uğramış Krediler İçin Ayrılan Özel Karşılık (-)	103.265	128.096	192.957	162.995	587.313
Net Kredi Bakiyesi	11.624.664	5.408.550	24.962.530	16.536.981	58.532.725

⁽¹⁾ 1.153.742 TL tutarındaki bireysel, 2.093.805 TL tutarındaki tarımsal ve 168 TL tutarındaki ticari kredi, riski Ana Ortaklık Banka'ya ait olmayan fon kaynaklı krediler vadesi geçmemiş ve değer kaybına uğramamış satırında gösterilmiştir.

⁽²⁾ Vadesi geçmiş ve değer kaybına uğramamış Ticari ve Küçük İşletme Kredileri tutarı ayrıştırılmadığı için tamamı "Ticari" sütununda gösterilmiştir.

Önceki Dönem	Ticari ⁽²⁾	KİK	Bireysel ⁽¹⁾	İhtisas ⁽¹⁾	Toplam
Vadesi Geçmemiş ve Değer Kaybına Uğramamış Krediler	5.402.731	2.819.836	18.148.580	9.875.401	36.246.548
Vadesi Geçmiş ve Değer Kaybına Uğramamış Krediler ⁽³⁾	101.846	-	57.731	146.367	305.944
Değer Düşüklüğüne Uğramış Krediler	101.037	180.606	219.472	353.794	854.909
Toplam	5.605.614	3.000.442	18.425.783	10.375.562	37.407.401
Değer Düşüklüğüne Uğramış Krediler İçin Ayrılan Özel Karşılık (-)	101.037	180.606	219.472	181.719	682.834
Net Kredi Bakiyesi	5.504.577	2.819.836	18.206.311	10.193.843	36.724.567

⁽¹⁾ 1.185.045 TL tutarındaki bireysel, 1.788.499 TL tutarındaki tarımsal ve 180 TL tutarındaki ticari kredi, riski Ana Ortaklık Banka'ya ait olmayan fon kaynaklı krediler olup vadesi geçmemiş ve değer kaybına uğramamış satırında gösterilmiştir.

⁽²⁾ Vadesi geçmiş ve değer kaybına uğramamış Ticari ve Küçük İşletme Kredileri tutarı ayrıştırılmadığı için tamamı "Ticari" sütununda gösterilmiştir.

⁽³⁾ Vadesi geçmiş ve değer kaybına uğramamış kredilere ilişkin tutarlar muaccel hale gelmiş taksit tutarları, diğer krediler için ise muaccel olmuş anapara tutarları olup, taksitli kredilerin kalan anapara tutarları toplamı 1.638.431 TL'dir.

Kredi sınıfları itibarıyla, vadesi geçmiş ve değer kaybına uğramamış kredilerin yaşlandırma analizi aşağıdaki gibidir:

Cari Dönem	1 aya kadar	1-2 ay	2-3 ay	3 aydan fazla	Toplam
Krediler ve Alacaklar ⁽¹⁾					
Ticari Krediler	66.055	17.093	8.160	-	91.308
Bireysel Krediler	79.316	16.506	5.688	-	101.510
İhtisas Kredileri	92.361	49.564	4.442	-	146.367
Toplam	237.732	83.163	18.290	-	339.185

⁽¹⁾ Tablodaki tutarlar, taksitli krediler için muaccel hale gelmiş taksit tutarları, diğer krediler için ise muaccel olmuş anapara tutarları olup, taksitli kredilerin kalan anapara tutarları toplamı 3.392.815 TL'dir.

Türkiye Cumhuriyeti Ziraat Bankası A.Ş. 31 Aralık 2010 Tarihi İtibarıyla Konsolide Finansal Tablolara İlişkin Açıklama ve Dipnotlar

(Tutarlar aksi belirtilmedikçe Bin Türk Lirası ("TL") olarak ifade edilmiştir.)

Önceki Dönem	1 aya kadar	1-2 ay	2-3 ay	3 aydan fazla	Toplam
Krediler ve Alacaklar ⁽¹⁾					
Ticari Krediler	61.869	22.732	17.245	-	101.846
Bireysel Krediler	37.772	14.159	5.800	-	57.731
İhtisas Kredileri	92.361	49.564	4.442	-	146.367
Toplam	192.002	86.455	27.487	-	305.944

⁽¹⁾ Tablodaki tutarlar, taksitli krediler için muaccel hale gelmiş taksit tutarları, diğer krediler için ise muaccel olmuş anapara tutarları olup, taksitli kredilerin kalan anapara tutarları toplamı 1.638.431 TL'dir.

6. Vadeye kadar elde tutulacak yatırımlar:

a) Repo işlemlerine konu olanlar ve teminata verilen/bloke edilenlere ilişkin bilgilerin karşılaştırmalı olarak net değerleriyle ilgili açıklama:

a.1) Repo işlemlerine konu olan vadeye kadar elde tutulacak menkul değerler:

	Cari Dönem		Önceki Dönem	
	TP	YP	TP	YP
Devlet Tahvili	4.960.309	-	8.972.397	-
Hazine Bonosu	-	-	-	-
Diğer Kamu Borçlanma Senetleri	-	-	-	-
Banka Bonoları ve Banka Garantili Bonolar	-	-	-	-
Varlığa Dayalı Menkul Kıymetler	-	-	-	-
Diğer	-	-	-	-
Toplam	4.960.309	-	8.972.397	-

a.2) Teminata verilen/bloke edilen vadeye kadar elde tutulacak menkul değerler:

	Cari Dönem		Önceki Dönem	
	TP	YP	TP	YP
Bono	-	-	-	-
Tahvil ve Benzeri Menkul Değerler	5.301.398	-	4.980.076	655.865
Diğer	-	-	-	-
Toplam	5.301.398	-	4.980.076	655.865

b) Vadeye kadar elde tutulacak devlet borçlanma senetlerine ilişkin bilgiler:

	Cari Dönem	Önceki Dönem
Devlet Tahvili	36.388.471	44.838.854
Hazine Bonosu	40.618	-
Diğer Kamu Borçlanma Senetleri	-	-
Toplam	36.429.089	44.838.854

c) Vadeye kadar elde tutulacak yatırımlara ilişkin bilgiler:

	Cari Dönem	Önceki Dönem
Borçlanma Senetleri	36.456.153	44.843.796
Borsada İşlem Görenler	34.125.948	38.954.254
Borsada İşlem Görmeyenler	2.330.205	5.889.542
Değer Azalma Karşılığı [-]	-	-
Toplam	36.456.153	44.843.796

Türkiye Cumhuriyeti Ziraat Bankası A.Ş. 31 Aralık 2010 Tarihi İtibarıyla Konsolide Finansal Tablolara İlişkin Açıklama ve Dipnotlar

(Tutarlar aksi belirtilmedikçe Bin Türk Lirası ("TL") olarak ifade edilmiştir.)

c) Vadeye kadar elde tutulacak yatırımların yıl içindeki hareketleri:

	Cari Dönem	Önceki Dönem
Dönem Başındaki Değer	44.843.796	48.787.200
Konsolidasyon Kapsamına Girişler	75.656	-
Parasal Varlıklarda Meydana Gelen Kur Farkları	(17.236)	(64.785)
Yıl İçindeki Alımlar	1.559.127	8.799.714
Satış ve İtfa Yoluyla Yolu ile Elden Çıkarılanlar	(10.005.190)	(12.678.333)
Değer Azalışı Karşılığı (-)	-	-
Dönem Sonu Toplamı	36.456.153	44.843.796

Ana Ortaklık Banka, 2008 yılında, daha önce finansal tablolarında satılmaya hazır finansal varlıklar içerisinde takip ettiği 23.630.115 TL, 717.616 bin Avro ve 1.483.317 bin ABD Doları nominal tutarlı menkul kıymeti, rayiç değer toplamı sırasıyla 22.971.669 TL, 702.950 bin Avro ve 1.562.742 bin ABD Doları olan defter değerleri ile, daha önce gerçeğe uygun değer farkı kâr/zarara yansıtılan finansal varlıklar içerisinde takip ettiği 37.951 bin Avro ve 45.501 bin ABD Doları nominal değerli menkul kıymeti rayiç değerleri toplamı sırasıyla 37.178 bin Avro ve 62.311 bin ABD Doları olan defter değerleri ile elde tutma niyetindeki değişiklikten dolayı, TMSK'nın 31 Ekim 2008 tarih ve 27040 sayılı Resmi Gazete'de yayımlanan TMS 39 "Finansal Araçlar: Muhasebeleştirme ve Ölçmeye İlişkin Türkiye Muhasebe Standardı Hakkında Tebliğde Değişiklik Yapılmasına İlişkin Tebliğ"e uygun olarak, vadeye kadar elde tutulacak yatırımlar portföyüne yeniden sınıflamıştır.

Yeniden sınıflandırılan satılmaya hazır menkul kıymetlere ilişkin 68.984 TL, (23.067) bin Avro ve (15.207) bin ABD Doları tutarındaki ertelenmiş vergi öncesi değerlendirme farkları, özkaynaklar altında izlenmekte olup, ilgili menkul kıymetlerin itfa tarihlerine kadar doğrusal reeskont yöntemiyle sonuç hesaplarına aktarılmaktadır. Bilanço tarihi itibarıyla özkaynaklarda kalan negatif değerlendirme farkı 1.228 TL, negatif değerlendirme farkı 14.378 bin ABD Doları ve 15.012 bin Avro tutarındadır.

Alım satım amaçlı menkul kıymetler portföyünden vadeye kadar elde tutulacak portföyüne sınıflanan menkul kıymetlerin bilanço tarihi itibarıyla rayiç değerleri toplamı 42.193 bin Avro ve 72.890 bin ABD Doları tutarındadır.

Alım satım amaçlı menkul değerler portföyünden vadeye kadar elde tutulacak menkul kıymetler portföyüne sınıflama yapılmaması durumunda 28.054 TL tutarında gelir reeskontu kaydedilecekti. Alım satım amaçlı portföyden vadeye kadar elde tutulacak menkul kıymetler portföyüne yapılan sınıflamanın gelir etkisi 31 Aralık 2010 tarihi itibarıyla (21.553) TL tutarındadır.

7. İştiraklere ilişkin bilgiler (net):

a) 1) Konsolide edilmeyen iştiraklere ilişkin bilgiler:

Unvanı	Adres (Şehir/Ülke)	Banka'nın Pay Oranı-Farklıya Oy Oranı (%)	Banka Risk Grubu Pay Oranı (%)
1 Bankalararası Kart Merkezi A.Ş.	İstanbul/Türkiye	12,50	17,98
2 Kredi Kayıt Bürosu A.Ş.	İstanbul/Türkiye	11,11	9,09
3 Gelişen Bilgi Teknolojileri A.Ş.	İstanbul/Türkiye	20,00	5,05

	Aktif Toplamı ⁽²⁾	Özkaynak ⁽²⁾	Sabit Varlık Toplamı ⁽²⁾⁽³⁾	Faiz Gelirleri ⁽²⁾	Menkul Değer Gelirleri ⁽²⁾	Cari Dönem Kâr/Zararı ⁽²⁾	Önceki Dönem Kâr/Zararı ⁽²⁾	Gerçeğe Uygun Değeri ⁽¹⁾
1	21.011	15.865	6.792	912	-	1.465	1.067	-
2	44.767	36.805	1.998	2.322	-	14.132	9.103	-
3	433	431	-	490	-	356	747	-

⁽¹⁾ İştiraklerin borsada işlem görmemesi nedeniyle gerçeğe uygun değeri bulunmamaktadır.

⁽²⁾ İştiraklerin cari dönem finansal tablo bilgileri 31 Aralık 2010 tarihli denetimden geçmiş finansal tablolardan önceki döneme ait kâr/zarar rakamları ise 31 Aralık 2009 tarihli denetimden geçmiş finansal tablolardan alınmıştır.

⁽³⁾ Sabit varlık toplamı içinde maddi duran varlıklar yer almaktadır.

⁽⁴⁾ Gelişen İşletmeler Piyasaları Anonim Şirketi'nin ticaret unvanı, şirketin 5 Nisan 2010 tarihli Genel Kurulu'nda, şirket ana sözleşmesinde yapılan değişiklikle, "Gelişen Bilgi Teknolojileri Anonim Şirketi" olarak değiştirilmiştir.

Türkiye Cumhuriyeti Ziraat Bankası A.Ş. 31 Aralık 2010 Tarihi İtibarıyla Konsolide Finansal Tablolara İlişkin Açıklama ve Dipnotlar

(Tutarlar aksi belirtilmedikçe Bin Türk Lirası ("TL") olarak ifade edilmiştir.)

b) 1) Konsolide edilen iştiraklere ilişkin açıklama:

	Unvanı	Adres (Şehir/Ülke)	Banka'nın Pay Oranı- Farklıya Oy Oranı (%)	Banka Risk Grubu Pay Oranı (%)
1	Arap Türk Bankası A.Ş.	İstanbul/Türkiye	20,00	15,43

	Aktif Toplamı ⁽²⁾	Özkaynak ⁽²⁾	Sabit Varlık Toplamı ⁽²⁾	Faiz Gelirleri ⁽²⁾	Menkul Değer Gelirleri ⁽²⁾	Cari Dönem Kâr/Zararı ⁽²⁾	Önceki Dönem Kâr/Zararı ⁽²⁾	Gerçeğe Uygun Değeri ⁽¹⁾
1	1.140.559	305.882	23.951	25.257	22.299	23.669	24.985	-

⁽¹⁾ Arap Türk Bankası A.Ş.'nin borsada işlem görmemesi nedeniyle gerçeğe uygun değeri bulunmamaktadır.

⁽²⁾ Arap Türk Bankası A.Ş.'nin cari dönem finansal tablo bilgileri 31 Aralık 2010 tarihli denetimden geçmiş finansal tablolardan önceki döneme ait kâr/zarar rakamları ise 31 Aralık 2009 tarihli denetimden geçmiş finansal tablolarından alınmıştır.

31 Aralık 2010 tarihi itibarıyla Ana Ortaklık Banka, Arap Türk Bankası A.Ş.'yi konsolidasyon kapsamına almış olup, Ana Ortaklık Banka'nın, önceki dönemlerde konsolidasyon kapsamında olan iştiraki Axa Sigorta A.Ş.'de önemli etkisinin kalmaması nedeniyle söz konusu iştirak Satılmaya Hazır Finansal Varlıklar grubuna sınıflanmış ve konsolidasyon kapsamından çıkarılmıştır.

2) Konsolide edilen iştiraklere ilişkin bilgiler:

	Cari Dönem	Önceki Dönem
Dönem Başı Değeri	106.428	87.702
Dönem İçi Hareketler	(59.230)	18.726
Alışlar	-	-
Bedelsiz Edinilen Hisse Senetleri	-	-
Cari Yıl Payından Alınan Kâr	-	18.249
Konsolidasyon Kapsamına Giren İştirak ⁽¹⁾	47.198	-
Transfer ⁽¹⁾	(106.428)	-
Satışlar	-	-
Yeniden Değerleme Artışı	-	3.691
Değer Azalma Karşılıkları	-	(3.214)
Dönem Sonu Değeri	47.198	106.428
Sermaye Taahhütleri	-	-
Dönem Sonu Sermaye Katılma Payı (%)	-	-

⁽¹⁾ Önceki dönemde "İştirakler" hesabında izlenmekte olan Axa Sigorta A.Ş. cari dönemde "Satılmaya Hazır Menkul Değerler" hesap grubuna sınıflanmış, diğer taraftan Arap Türk Bankası A.Ş. konsolidasyon kapsamına alınmıştır.

3) Konsolide edilen iştiraklere ilişkin sektör bilgileri ve bunlara ilişkin kayıtlı tutarlar:

	Cari Dönem	Önceki Dönem
Bankalar	47.198	-
Sigorta Şirketleri	-	106.428
Faktoring Şirketleri	-	-
Leasing Şirketleri	-	-
Finansman Şirketleri	-	-
Diğer Mali İştirakler	-	-

4) Borsaya kote edilen iştirakler:

Bulunmamaktadır (2009: Bulunmamaktadır).

Türkiye Cumhuriyeti Ziraat Bankası A.Ş. 31 Aralık 2010 Tarihi İtibarıyla Konsolide Finansal Tablolara İlişkin Açıklama ve Dipnotlar

(Tutarlar aksi belirtilmedikçe Bin Türk Lirası ("TL") olarak ifade edilmiştir.)

8. Bağlı ortaklıklara ilişkin bilgiler (net):

a) 1) Konsolide edilmeyen bağlı ortaklıklara ilişkin bilgiler:

	Unvanı	Adres (Şehir/Ülke)	Banka'nın Pay Oranı- Farklıya Oy Oranı (%)	Banka Risk Grubu Pay Oranı (%)
1	Bileşim Alternatif Dağıtım Kanalları ve Ödeme Sistemleri A.Ş.	İstanbul/Türkiye	75,00	52,50
2	Fintek Finansal Teknoloji Hizmetleri A.Ş.	Ankara/Türkiye	62,50	64,60

	Aktif Toplamı ⁽²⁾	Özkaynak ⁽²⁾	Sabit Varlık Toplamı ⁽²⁾	Faiz Gelirleri ⁽²⁾	Menkul Değer Gelirleri ⁽²⁾	Cari Dönem Kâr/Zararı ⁽²⁾	Önceki Dönem Kâr/Zararı ⁽²⁾	Gerçeğe Uygun Değeri ⁽²⁾
1	20.267	11.607	2.340	216	2	5.993	2.888	-
2	8.205	4.225	104	202	51	344	311	-

⁽¹⁾ Bağlı Ortaklıkların borsada işlem görmemeleri nedeniyle gerçeğe uygun değerleri bulunmamaktadır.

⁽²⁾ Yukarıdaki tabloda bulunan bağlı ortaklıklara ait bilgiler, bağlı ortaklıkların 31 Aralık 2010 tarihli denetimden geçmiş finansal tablolarından alınmış olup, önceki döneme ait kâr/zarar rakamları 31 Aralık 2009 tarihli denetimden geçmiş finansal tablolarından alınmıştır.

b) 1) Konsolide edilen bağlı ortaklıklara ilişkin açıklama:

	Unvanı	Adres (Şehir/Ülke)	Banka'nın Pay Oranı- Farklıya Oy Oranı (%)	Banka Risk Grubu Pay Oranı (%)
1	Ziraat Hayat ve Emeklilik A.Ş. ⁽¹⁾	İstanbul/Türkiye	100,00	99,98
2	Ziraat Sigorta A.Ş. ⁽¹⁾	İstanbul/Türkiye	100,00	99,98
3	Ziraat Finansal Kiralama A.Ş.	İstanbul/Türkiye	100,00	50,01
4	Ziraat Yatırım Menkul Değerler A.Ş.	İstanbul/Türkiye	100,00	62,00
5	Ziraat Portföy Yönetimi A.Ş.	İstanbul/Türkiye	60,00	65,44
6	Ziraat Bank International A.G.	Frankfurt/Almanya	100,00	100,00
7	Turkish Ziraat Bank Bosnia dd	Saraybosna/Bosna Hersek	100,00	100,00
8	Ziraat Bank (Moscow) CJSC	Moskova/Rusya	100,00	99,91
9	Kazakhstan Ziraat Int. Bank	Alma - Atı/Kazakistan	100,00	97,62
10	Ziraat Banka Ad Skopje	Üsküp/Makedonya	100,00	100,00

⁽¹⁾ Ana Ortaklık Banka Yönetim Kurulu kararına istinaden kuruluş çalışmaları başlatılan ve ana sözleşmeleri 15 Mayıs 2009 tarihli Türkiye Ticaret Sicili Gazetesinde yayımlanan Ziraat Hayat Emeklilik A.Ş. ve Ziraat Sigorta A.Ş.'nin kuruluş süreci tamamlanmıştır. Söz konusu şirketlerin sermayeleri 20.000 TL olup, sermayelerin tamamı ödenmiştir. Her iki şirket de ticari faaliyetlerine Ocak 2010 tarihi itibarıyla başlamıştır.

Türkiye Cumhuriyeti Ziraat Bankası A.Ş. 31 Aralık 2010 Tarihi İtibarıyla Konsolide Finansal Tablolara İlişkin Açıklama ve Dipnotlar

(Tutarlar aksi belirtilmedikçe Bin Türk Lirası ("TL") olarak ifade edilmiştir.)

	Aktif Toplamı ⁽³⁾	Özkaynak ⁽³⁾	Sabit Varlık Toplamı ⁽³⁾	Faiz Gelirleri ⁽³⁾	Menkul Değer Gelirleri ⁽²⁾	Cari Dönem Kâr/Zararı ⁽³⁾	Önceki Dönem Kâr/Zararı ⁽³⁾	Gerçeğe Uygun Değeri ⁽¹⁾
1	437.162	68.427	216	21.873	-	48.521	(92)	-
2	112.596	33.034	366	3.809	-	13.738	(704)	-
3	392.423	111.049	204	29.615	(390)	15.408	13.086	-
4	71.482	60.802	816	5.437	1.489	8.989	12.959	-
5	8.576	8.325	17	678	18	1.909	1.783	-
6	1.417.100	315.364	1.716	29.970	5.654	1.696	4.420	323.328
7	183.711	71.723	7.556	9.562	701	97	910	48.632
8	71.006	41.470	3.024	3.916	101	1.105	1.241	43.477
9	113.614	62.995	7.906	6.000	594	1.003	46	68.070
10	94.263	37.973	2.953	4.637	1.443	1.865	2.040	37.469

⁽¹⁾ Gerçeğe uygun değerleri belirtilen ortaklıklar dışındakiler için, borsada işlem görmemeleri nedeniyle rayiç değer tespiti yapılamamış olup söz konusu ortaklıklar konsolide olmayan finansal tablolarda elde etme maliyeti ile varsa değer düşüklüğünün net tutarı üzerinden taşınmaktadır. Gerçeğe uygun değeri bulunan ortaklıklar için ise gerçeğe uygun değerler sadece Ziraat Bankası'na ait olan kısmı göstermektedir.

⁽²⁾ Ziraat Yatırım Menkul Değerler A.Ş. ile Ziraat Portföy Yönetimi A.Ş.'ye ait menkul değer gelirleri, net satışları göstermektedir.

⁽³⁾ Yukarıdaki tabloda bulunan bağlı ortaklıklara ait bilgiler, bağlı ortaklıkların 31 Aralık 2010 tarihli konsolide finansal tablolara baz teşkil eden finansal tablolardan alınmış olup, önceki döneme ait kâr/zarar rakamları 31 Aralık 2009 tarihli denetimden geçmiş finansal tablolarından alınmıştır.

2) Konsolide edilen bağlı ortaklıklara ilişkin bilgiler:

	Cari Dönem	Önceki Dönem
Dönem Başı Değeri	-	-
Dönem İçi Hareketler	629.955	-
Konsolidasyon Kapsamına Girişler ⁽¹⁾	629.955	-
Alışlar	-	-
Bedelsiz Edinilen Hisse Senetleri	-	-
Cari Yıl Payından Alınan Kâr	-	-
Satılmaya Hazır Finansal Varlıklara Transferler	-	-
Satışlar	-	-
Yeniden Değerleme Artışı	-	-
Değer Azalma Karşılıkları	-	-
Dönem Sonu Değeri	629.955	-
Sermaye Taahhütleri	-	-
Dönem Sonu Sermaye Katılma Payı (%)	-	-

⁽¹⁾ 23 Ocak 2011 tarihli ve 27824 sayılı Resmi Gazete'de yayınlanan Bankalarca Kamuya Açıklanacak Finansal Tablolar ile Bunlara İlişkin Açıklama ve Dipnotlar Hakkında Tebliğde Değişiklik Yapılmasına İlişkin Tebliğ gereğince Ana Ortaklık Banka 31 Aralık 2010 tarihi itibarıyla finansal olan tüm bağlı ortaklıklarını konsolidasyon kapsamına almıştır.

Türkiye Cumhuriyeti Ziraat Bankası A.Ş. 31 Aralık 2010 Tarihi İtibarıyla Konsolide Finansal Tablolara İlişkin Açıklama ve Dipnotlar

(Tutarlar aksi belirtilmedikçe Bin Türk Lirası ("TL") olarak ifade edilmiştir.)

3) Konsolide edilen bağlı ortaklıklara ilişkin sektör bilgileri ve bunlara ilişkin kayıtlı tutarlar:

	Cari Dönem	Önceki Dönem
Bankalar	520.975	-
Sigorta Şirketleri	39.984	-
Factoring Şirketleri	-	-
Leasing Şirketleri	49.860	-
Finansman Şirketleri	-	-
Diğer Mali İştirakler	19.136	-

c) Borsaya kote konsolide edilen bağlı ortaklıklar:

Bulunmamaktadır. (2009: Bulunmamaktadır).

9. Konsolide edilen birlikte kontrol edilen ortaklıklara (iş ortaklıkları) ilişkin bilgiler:

Birlikte Kontrol Edilen Ortaklıklar (İş Ortaklıkları) ⁽¹⁾	Ana Ortaklık Banka'nın Payı ⁽²⁾	Grubun Payı	Dönen Varlık	Duran Varlık	Uzun Vadeli Borç	Gelir	Gider
Turkmen Turkish Joint Stock Commercial Bank	4.973	4.973	65.685	5.192	4.803	5.629	4.343
Uzbekistan- Turkish Bank	8.940	8.943	125.383	3.736	1.210	5.679	3.835
Azer Türk Bank ASC	11.115	12.083	66.737	51.555	624	17.112	15.010
Toplam	25.028	25.999	257.805	60.483	6.637	28.420	23.188

⁽¹⁾ Yukarıdaki tabloda bulunan birlikte kontrol edilen ortaklıklara ait bilgiler birlikte kontrol edilen ortaklıkların 31 Aralık 2010 tarihi denetimden geçmiş finansal tablolarından alınmıştır.

⁽²⁾ Ana Ortaklık Banka'nın birlikte kontrol edilen ortaklıklarının özkaynaklarından sermaye oranına göre aldığı payı ifade etmektedir.

Yurtdışında faaliyet gösteren ve yabancı para cinsinden takip edilen birlikte kontrol edilen ortaklıklara ilişkin yatırımlar gerçeğe uygun değerleri ile izlenmektedir. Söz konusu ortaklıklar için hazırlanan değerlendirme raporları ile gerçeğe uygun değerler tespit edilmiş, değerlendirme farkları ortaklık değerlerine eklenerek karşılığında özkaynaklar altında "Menkul Değerler Değer Artış Fonu" hesabında muhasebeleştirilmiştir.

10. Kiralama işlemlerinden alacaklara ilişkin bilgiler (net):

Finansal kiralama işlemlerinden alacaklara ilişkin bilgiler:

	Cari Dönem		Önceki Dönem	
	Brüt	Net	Brüt	Net
1 Yıdan Az	39.921	33.303	-	-
1-5 Yıl Arası	280.383	233.901	-	-
5 Yıdan Fazla	91.358	76.212	-	-
Toplam	411.662	343.416	-	-

11. Riskten korunma amaçlı türev finansal araçlara ilişkin açıklamalar:

Bulunmamaktadır (2009: Bulunmamaktadır).

12. Yatırım amaçlı gayrimenkullere ilişkin açıklamalar:

Bulunmamaktadır (2009: Bulunmamaktadır).

13. Satış amaçlı elde tutulan ve durdurulan faaliyetlere ilişkin duran varlıklar hakkında açıklama:

Grup'un durdurulan faaliyeti bulunmamaktadır. Satış amaçlı elde tutulan varlıklar ise ticari ve zirai alacaklar dolayısıyla edinilen gayrimenkuller ile Bankaca kullanımına ihtiyaç duyulmayan gayrimenkullerden oluşmaktadır. Satışa konu edilen söz konusu gayrimenkuller Ana Ortaklık Banka'nın internet sitesinde ilan edilmektedir.

Türkiye Cumhuriyeti Ziraat Bankası A.Ş. 31 Aralık 2010 Tarihi İtibarıyla Konsolide Finansal Tablolara İlişkin Açıklama ve Dipnotlar

(Tutarlar aksi belirtilmedikçe Bin Türk Lirası ("TL") olarak ifade edilmiştir.)

Ana Ortaklık Banka'nın, ticari alacaklardan dolayı edindiği gayrimenkullerin toplamı 15.463 TL olarak gerçekleşmiştir. Ana Ortaklık Banka, elden çıkarılacak kıymetlere toplam 280 TL amortisman uygulamıştır.

14. Maddi duran varlıklara ilişkin açıklamalar:

	Gayrimenkul	Finansal Kiralama İle Edinilen MDV	Araçlar	Diğer MDV	Toplam
Önceki Dönem Sonu:					
Maliyet	1.341.623	53.062	28.393	418.048	1.841.126
Birikmiş Amortisman (-)	588.712	42.811	20.492	373.097	1.025.112
Net Defter Değeri	752.911	10.251	7.901	44.951	816.014
Cari Dönem Sonu:					
Dönem Başı Net Defter Değeri	752.911	10.251	7.901	44.951	816.014
Konsolidasyon Kapsamına Girişler	17.738	-	907	6.358	25.003
Dönem İçi Değişimler (Net)	10.451	(156)	(3.750)	(217.165)	(210.620)
Amortisman Bedeli - net (-)	18.443	4.084	(9.905)	(230.439)	(217.817)
Değer Düşüş Karşılığı	24	-	-	-	24
Y.dışı İşt Kayn.Net Kur Farkları (-)	-	-	-	-	-
Dönem Sonu Maliyet	1.370.685	52.906	26.155	225.088	1.674.834
Dönem Sonu Birikmiş Amortisman (-)	(608.004)	(46.895)	(11.192)	(160.505)	(826.596)
Kapanış Net Defter Değeri	762.681	6.011	14.963	64.583	848.238

15. Maddi olmayan duran varlıklara ilişkin açıklamalar:

	Cari Dönem			Önceki Dönem		
	Defter Değeri	Birikmiş Amortismanı	Net Değeri	Defter Değeri	Birikmiş Amortismanı	Net Değeri
Özel Maliyet Bedelleri	21.066	4.402	16.664	-	-	-
İlk Tesis Taazzuv Giderleri	4.831	2.880	1.951	3.481	1.593	1.888
Şerefiye	-	-	-	-	-	-
Gayrimaddi Haklar	33.222	14.512	18.710	23.740	7.990	15.750
Toplam	59.119	21.794	37.325	27.221	9.583	17.638

16. Ertelenmiş vergi varlığına ilişkin açıklamalar:

Grup, bir varlığın veya yükümlülüğün defter değeri ile vergi mevzuatı uyarınca belirlenen vergiye esas değeri arasında ortaya çıkan vergilendirilebilir geçici farklar için "Gelir Vergilerine İlişkin Türkiye Muhasebe Standardı" ("TMS 12") hükümlerine uygun olarak ertelenmiş vergi hesaplayarak kayıtlarına yansıtılmaktadır. Ertelenmiş vergi hesaplanmasında yürürlükteki vergi mevzuatı uyarınca bilanço tarihi itibarıyla geçerli bulunan yasallaşmış vergi oranları kullanılmaktadır.

İndirilebilir geçici farklardan oluşan ertelenmiş vergi varlıkları, gelecekte vergiye tabi kâr elde etmek suretiyle bu farklardan yararlanmanın kuvvetle muhtemel olması şartıyla hesaplanmaktadır. Aynı vergi otoritesinden kaynaklanan hesaplanan ertelenmiş vergi alacakları ile ertelenmiş vergi borçları finansal tablolarda netleştirilerek gösterilmektedir.

Türkiye Cumhuriyeti Ziraat Bankası A.Ş. 31 Aralık 2010 Tarihi İtibarıyla Konsolide Finansal Tablolara İlişkin Açıklama ve Dipnotlar

(Tutarlar aksi belirtilmedikçe Bin Türk Lirası ("TL") olarak ifade edilmiştir.)

İndirilebilir geçici farklar, mali zarar ve vergi indirim ve istisnaları itibarıyla, hesaplanan ertelenmiş vergilere ilişkin bilgiler aşağıda gösterilmiştir.

	Cari Dönem	Önceki Dönem
Ertelenmiş Vergi Aktifi	317.557	351.874
Ertelenmiş Vergi Pasifi	277	7.055
Net Ertelenmiş Vergi Aktifi	317.280	344.819
Net Ertelenmiş Vergi Geliri	51.793	279.274

	Cari Dönem	Önceki Dönem
Kıdem Tazminatı	22.649	85.800
Kısa Vadeli Çalışan Hakları	97.940	22.720
Muhtelif Riskler İçin Ayrılan Serbest Karşılıklar	17.443	21.592
Finansal Varlıkların Değerlemesi	178.552	212.652
Diğer	696	2.055
Net Ertelenmiş Vergi Varlığı	317.280	344.819

	Cari Dönem	Önceki Dönem
1 Ocak İtibarıyla	344.819	170.462
Konsolidasyon Kapsamına Girişler	1.283	-
Efektif Vergi Oranındaki Değişikliğin Etkisi	-	-
Ertelenmiş Vergi Geliri	51.793	279.274
Ertelenmiş Vergi Gideri (Net)	51.793	279.274
Özkaynaklar Altında Muhasebeleştirilen Ertelenmiş Vergi	(80.615)	(104.917)
Ertelenmiş Vergi Aktifi	317.280	344.819

17. Diğer aktiflere ilişkin bilgiler:

31 Aralık 2010 ve 2009 tarihleri itibarıyla, bilançonun diğer aktifler kalemi, bilanço dışı taahhütler hariç bilanço toplamının %10'unu aşmamaktadır.

Türkiye Cumhuriyeti Ziraat Bankası A.Ş. 31 Aralık 2010 Tarihi İtibarıyla Konsolide Finansal Tablolara İlişkin Açıklama ve Dipnotlar

(Tutarlar aksi belirtilmedikçe Bin Türk Lirası ("TL") olarak ifade edilmiştir.)

II. BİLANÇONUN PASİF HESAPLARINA İLİŞKİN AÇIKLAMA VE DİPNOTLAR

1. a) Mevduatın vade yapısına ilişkin bilgiler:

1) Mevduat bankaları için:

Cari Dönem	Vadesiz	7 Gün İhbarlı	1 Aya Kadar	1-3 Ay	3-6 Ay	6 Ay-1 Yıl	1 Yıl ve Üstü	Birikimli Mevduat	Toplam
Tasarruf Mevduatı	6.140.203	-	10.634.241	38.091.351	2.802.331	396.027	550.097	-	58.614.250
Döviz Tevdiat Hesabı	3.739.464	-	5.126.887	7.205.763	2.182.635	759.053	4.002.588	-	23.016.390
Yurtiçinde Yer. K.	3.222.839	-	4.924.481	6.709.710	1.664.318	464.778	3.647.069	-	20.633.195
Yurtdışında Yer. K.	516.625	-	202.406	496.053	518.317	294.275	355.519	-	2.383.195
Resmî Kur. Mevduatı	5.873.427	-	1.631.287	4.803.742	678.124	2.410	13.871	-	13.002.861
Tic. Kur. Mevduatı	2.492.029	-	3.990.121	10.889.272	882.668	241.408	37.746	-	18.533.244
Diğ. Kur. Mevduatı	1.078.355	-	1.178.823	7.111.987	1.119.916	50.230	6.201	-	10.545.512
Kıymetli Maden DH	-	-	-	-	-	-	-	-	-
Bankalar Mevduatı	57.224	-	2.310.761	36.307	12.417	-	3.863	-	2.420.572
TCMB	3.531	-	1.539	-	-	-	-	-	5.070
Yurtiçi Bankalar	11.899	-	2.278.123	23.920	10.356	-	3.863	-	2.328.161
Yurtdışı Bankalar	32.424	-	31.099	12.387	2.061	-	-	-	77.971
Katılım Bankaları	9.370	-	-	-	-	-	-	-	9.370
Diğer	-	-	-	-	-	-	-	-	-
Toplam	19.380.702	-	24.872.120	68.138.422	7.678.091	1.449.128	4.614.366	-	126.132.829

Önceki Dönem	Vadesiz	7 Gün İhbarlı	1 Aya Kadar	1-3 Ay	3-6 Ay	6 Ay-1 Yıl	1 Yıl ve Üstü	Birikimli Mevduat	Toplam
Tasarruf Mevduatı	4.212.153	-	9.336.800	34.035.101	1.837.397	323.397	435.010	-	50.179.858
Döviz Tevdiat Hesabı	2.952.445	-	4.720.555	5.751.125	1.221.403	233.488	3.536.112	-	18.415.128
Yurtiçinde Yer. K.	2.872.011	-	4.544.395	5.394.360	1.032.605	179.131	3.220.678	-	17.243.180
Yurtdışında Yer. K.	80.434	-	176.160	356.765	188.798	54.357	315.434	-	1.171.948
Resmî Kur. Mevduatı	5.647.835	-	1.064.436	4.083.692	188.930	928	3.374	-	10.989.195
Tic. Kur. Mevduatı	1.786.631	-	2.432.373	5.374.605	291.099	304.426	189.188	-	10.378.322
Diğ. Kur. Mevduatı	755.132	-	1.125.729	5.065.187	955.041	58.893	10.620	-	7.970.602
Kıymetli Maden DH	-	-	-	-	-	-	-	-	-
Bankalar Mevduatı	48.284	-	546.791	1.287	-	-	-	-	596.362
TCMB	1.489	-	1.047	-	-	-	-	-	2.536
Yurtiçi Bankalar	13.894	-	540.824	-	-	-	-	-	554.718
Yurtdışı Bankalar	32.901	-	4.920	1.287	-	-	-	-	39.108
Katılım Bankaları	-	-	-	-	-	-	-	-	-
Diğer	-	-	-	-	-	-	-	-	-
Toplam	15.402.480	-	19.226.684	54.310.997	4.493.870	921.132	4.174.304	-	98.529.467

Türkiye Cumhuriyeti Ziraat Bankası A.Ş. 31 Aralık 2010 Tarihi İtibarıyla Konsolide Finansal Tablolara İlişkin Açıklama ve Dipnotlar

(Tutarlar aksi belirtilmedikçe Bin Türk Lirası ("TL") olarak ifade edilmiştir.)

b) Tasarruf mevduatına ilişkin olarak:

1) Sigorta limitini aşan tutarlar:

a) Mevduat bankaları için mevduat sigortası kapsamında bulunan ve mevduat sigortası limitini aşan tasarruf mevduatına ilişkin bilgiler (Ana Ortaklık Banka'nın bilgilerini içermektedir):

Tasarruf Mevduatı	Mevduat Sigortası Kapsamında Bulunan		Mevduat Sigortası Limitini Aşan	
	Cari Dönem	Önceki Dönem	Cari Dönem	Önceki Dönem
Tasarruf Mevduatı	30.321.570	27.565.729	28.173.799	22.427.342
Tasarruf Mevduatı Niteliğini Haiz DTH	7.624.247	6.778.514	7.058.653	6.622.555
Tasarruf Mevduatı Niteliğini Haiz Diğ.H.	-	-	-	-
Yurtdışı Şubelerde Bulunan Yabancı Mercilerin Sigortasına Tabi Hesaplar ⁽¹⁾	287.445	245.795	22.157	26.484
Kıyı Bnk. Blg. Şubelerde Bulunan Yabancı Mercilerin Sigorta Tabi Hesaplar	-	-	-	-

⁽¹⁾ Bulgaristan ve Yunanistan'da hem tüzel hem de gerçek kişi tasarruf mevduatlarının sigorta kapsamında olması ve sigorta limiti içerisindeki tutarın sistem tarafından hesaplanması dolayısı ile, Sofya, Atina ve Gümülcine şubelerinin sırasıyla 6.730 TL, 1.450 TL ve 3.352 TL tutarındaki tüzel kişi mevduatları ayrıştırılmadığından tabloya dahil edilmiştir (2009: Sofya, Atina ve Gümülcine şubelerinin sırasıyla 6.739 TL, 771 TL ve 4.954 TL).

Bakanlar Kurulu'nun 29 Aralık 2003 tarih ve 2003/6668 sayılı kararı çerçevesinde T. İmar Bankası T.A.Ş. nezdinde bulunan tasarruf mevduatının Ana Ortaklık Banka tarafından ödenmesi nedeniyle Ana Ortaklık Banka nezdinde açılan vadesiz hesaplar reeskont hariç toplamı olan 3.541 TL yukarıdaki toplama ilave edilmemiştir.

Tasarruf Mevduatı Sigorta Fonu Prim Tutarı, Bankaların yurtiçi şubeleri nezdinde açılmış olan gerçek kişilere ait mevduat miktarı üzerinden hesaplanmakta olup, 7 Kasım 2006 tarih ve 26339 sayılı Resmi Gazete'de yayımlanan Sigortaya Tabi Mevduat ve Katılım Fonları ile Tasarruf Mevduatı Sigorta Fonunca Tahsil Olunacak Primlere Dair Yönetmelik uyarınca, bir bankada bir gerçek kişiye ait tasarruf mevduatının anapara ile bunların faiz reeskontları toplamının 50 TL'ye kadar olan kısmının sigorta kapsamında olması nedeniyle yukarıda belirtilen rakamlara, reeskont tutarı olan 349.204 TL dahil edilmiştir.

2) Merkezi yurtdışında bulunan Ana Ortaklık Banka'nın Türkiye'deki şubesinde bulunan tasarruf mevduatı merkezin bulunduğu ülkede sigorta kapsamında ise bu duruma ilişkin açıklama (Ana Ortaklık Banka'nın bilgilerini içermektedir):

Ana Ortaklık Banka'nın merkezi Türkiye'de bulunmaktadır.

3) Sigorta kapsamında bulunmayan tutarlar:

a) Mevduat sigortası kapsamında bulunmayan tasarruf mevduatı (Ana Ortaklık Banka'nın bilgilerini içermektedir):

	Cari Dönem	Önceki Dönem
Yurtdışı Şubelerde Bulunan Mevduat ve Diğer Hesaplar	33.935	4.392
Hâkim Ortaklar ile Bunların Ana, Baba, Eş ve Velayet Altındaki Çocuklarına Ait Mevduat ile Diğer Hesaplar	-	-
Yönetim veya Müdürler Kurulu Başkan ve Üyeler, Genel Müdür ve Yardımcıları ile Bunların Ana, Baba, Eş ve Velayet Altındaki Çocuklarına Ait Mevduat ile Diğer Hesaplar	2.038	1.484
26/9/2004 Tarihli ve 5237 Sayılı TCK'nın 282'nci Maddesindeki Suçtan Kaynaklanan Mal Varlığı Değerleri Kapsamına Giren Mevduat ile Diğer Hesaplar	-	-
Türkiye'de Münhasıran Kıyı Bankacılığı Faaliyeti Göstermek Üzere Kurulan Mevduat Bankalarında Bulunan Mevduat	-	-

Türkiye Cumhuriyeti Ziraat Bankası A.Ş. 31 Aralık 2010 Tarihi İtibarıyla Konsolide Finansal Tablolara İlişkin Açıklama ve Dipnotlar

(Tutarlar aksi belirtilmedikçe Bin Türk Lirası ("TL") olarak ifade edilmiştir.)

2. Alım satım amaçlı türev finansal borçlara ilişkin bilgiler:

a) Alım satım amaçlı türev finansal borçlara ilişkin negatif farklar tablosu:

	Cari Dönem		Önceki Dönem	
	TP	YP	TP	YP
Vadeli İşlemler	241	-	108	-
Swap İşlemleri	5.273	85	-	178
Futures İşlemleri	-	-	-	-
Opsiyonlar	-	-	-	-
Diğer	-	-	-	-
Toplam	5.514	85	108	178

3. a) Bankalar ve diğer mali kuruluşlara ilişkin bilgiler:

	Cari Dönem		Önceki Dönem	
	TP	YP	TP	YP
T.C. Merkez Bankası Kredileri	-	-	-	-
Yurtiçi Banka ve Kuruluşlardan	28.679	14.941	15.316	5.283
Yurtdışı Banka, Kuruluş ve Fonlardan	-	118.757	-	564
Toplam	28.679	133.698	15.316	5.847

b) Alınan kredilerin vade ayırımına göre gösterilmesi:

	Cari Dönem		Önceki Dönem	
	TP	YP	TP	YP
Kısa Vadeli	27.090	22.055	15.285	5.237
Orta ve Uzun Vadeli	1.589	111.643	31	610
Toplam	28.679	133.698	15.316	5.847

c) Grup'un yükümlülüklerinin yoğunlaştığı alanlara ilişkin ilave açıklamalar da yapılır. Yükümlülüklerin yoğunlaştığı alanlar fon sağlayan müşteriler, sektör grupları veya risk yoğunlaşmasının görüldüğü diğer kriterler:

Grup'un yükümlülüklerinin %82,88'i mevduattan oluşmaktadır. Mevduatlar, geniş bir tabana yayılmış ve istikrarlı bir yapıya sahiptir. Grup'un yükümlülüklerine ilişkin herhangi bir risk yoğunlaşması bulunmamaktadır.

4. Bilançonun diğer yabancı kaynaklar kalemi, bilanço toplamının %10'unu aşıyorsa, bunların en az %20'sini oluşturan alt hesapların isim ve tutarları:

Bilançonun diğer yabancı kaynaklar kalemi, bilanço toplamının %10'unu aşmamaktadır.

5. Kiralama işlemlerinden borçlara ilişkin bilgiler (net):

Finansal kiralama sözleşmelerinde kira taksitleri kiralanan malın bedeli, Grup'un ticari kredi faiz oranı ve sözleşmenin vadesine göre belirlenmekte ve kira sözleşmelerinde yer alan tutarlar eşit taksitler halinde ödenmektedir. Bu sözleşmelerde Grup'a önemli yükümlülükler getiren hususlar bulunmamaktadır.

Finansal kiralama işlemlerinden borçlara ilişkin bilgiler:

	Cari Dönem		Önceki Dönem	
	Brüt	Net	Brüt	Net
1 Yılda Az	1	1	1	-
1-5 Yıl Arası	-	-	1	1
5 Yılda Fazla	-	-	-	-
Toplam	1	1	2	1

Türkiye Cumhuriyeti Ziraat Bankası A.Ş. 31 Aralık 2010 Tarihi İtibarıyla Konsolide Finansal Tablolara İlişkin Açıklama ve Dipnotlar

(Tutarlar aksi belirtilmedikçe Bin Türk Lirası ("TL") olarak ifade edilmiştir.)

6. Riskten korunma amaçlı türev finansal borçlara ilişkin bilgiler:

Grup'un riskten korunma amaçlı türev finansal borcu bulunmamaktadır.

7. Karşılıklara ilişkin açıklamalar:

a) Genel karşılıklara ilişkin bilgiler:

	Cari Dönem	Önceki Dönem
Genel Karşılıklar	270.562	428.469
I. Grup Kredi ve Alacaklar İçin Ayrılanlar	129.527	288.459
II. Grup Kredi ve Alacaklar İçin Ayrılanlar	74.796	56.909
Gayrinakdi Krediler İçin Ayrılanlar	24.963	20.800
Diğer	41.276	62.301

Ana Ortaklık Banka, Karşılıklar Yönetmeliği'ndeki genel karşılık uygulamasına ilişkin geçici 1'inci maddesini, söz konusu döneme ilişkin kredilerin kapanmış olmasından hareketle uygulamaktan vazgeçmiş ve Bankacılık Kanunu'nda kredi sınırlamasına tabi olmayan işlemler hariç olmak üzere, kredi ve alacaklarının tamamı için güncel oranlardan genel karşılık hesaplamaya başlamıştır.

Ayrıca, Karşılıklar Yönetmeliği'nin geçici 4'üncü maddesi kapsamında, 6 Mart 2010 tarihinden sonra kullanılan ve standart grupta yer alan kredi kartları hariç nakdi krediler için Yönetmeliğin yayım tarihinden itibaren genel karşılık ayrılmamaktadır.

b) Dövizde endeksli krediler ve finansal kiralama alacakları anapara kur azalış karşılıkları:

Dövizde endeksli krediler ve finansal kiralama alacakları anapara karşılığı bulunmamaktadır.

c) Tazmin edilmemiş ve nakde dönüşmemiş gayrinakdi krediler özel karşılıkları:

Tazmin edilmemiş ve nakde dönüşmemiş gayrinakdi krediler özel karşılığı 3.047 TL'dir.

ç) Diğer karşılıklara ilişkin bilgiler:

1) Muhtemel riskler için ayrılan serbest karşılıklara ilişkin açıklama:

Genel karşılıklardaki uygulama değişikliği sonucunda standart nitelikteki krediler için %1 ve yakın izlemedeki krediler için %2 oranında ayrılan genel karşılığa ek olarak, Ana Ortaklık Banka'nın Aktif Pasif Komitesi Kararı gereğince krediler için ayrılan serbest karşılık ile birlikte krediler için toplamda %3 oranında karşılık ayrılmaya devam edilmektedir.

	Cari Dönem	Önceki Dönem
Muhtemel Riskler İçin Ayrılan Serbest Karşılıklar ⁽¹⁾	275.125	611.962

⁽¹⁾ Muhtelif riskler için ayrılan serbest karşılıklar hesabının cari dönemde 266.330 TL (2009: 604.309 TL) tutarındaki kısmını, Ana Ortaklık Banka'nın Aktif Pasif Komitesinde aldığı karar gereğince, Fon Kaynaklı krediler ve Bankacılık Kanunu'nda muaf tutulan kurumlara verilen krediler hariç toplam nakdi krediler için ayrılacak genel kredi karşılık oranının %3 olarak belirlenmesi nedeniyle ayrılan ilave karşılık tutarı oluşturmaktadır. Ayrıca, 6 Mart 2010 tarihinden sonra kullanılan standart nitelikli kredi kartları hariç nakdi krediler için genel karşılık ayrılmamasına paralel olarak serbest karşılık da ayrılmamaktadır.

2) Diğer karşılıkların, karşılıklar toplamının %10'unu aşması halinde aşımaya sebep olan alt hesapların isim ve tutarları:

Ana Ortaklık Banka'nın dava dosyaları ile ilgili olarak merkezi bir veri tabanının olmaması nedeniyle davaların sayısı ve miktarlarına ilişkin veriler bilgi işlem sisteminden özet olarak temin edilememiştir. Bununla birlikte, Ana Ortaklık Banka'nın dava dosyaları ile ilgili olarak hukuk departmanından alınan bilgi neticesinde, her birinin tutarı 100 TL ve üstü olan ve toplamı 60.443 TL tutarındaki Ana Ortaklık Banka'nın aleyhine açılmış davalardan Ana Ortaklık Banka aleyhine sonuçlanmış ancak henüz kesinleşmemiş davalar için bu finansal tablolarda %100 oranında olmak üzere 10.090 TL tutarında karşılık ayrılmıştır. Ayrıca KOSGEB ve Milli Prodüktivite Merkezi tarafından aidat yükümlülükleri ile ilgili olarak Ana Ortaklık Banka aleyhine açılmış olan davaların anapara ve faiz yükümlülükleri için 62.933 TL tutarında serbest karşılık ayrılmıştır. Önceki dönemlerde Umumi Hayata Müessir Afetlere Yardım Fonu için ayrılan karşılık tutarı iptal edilmiştir.

Türkiye Cumhuriyeti Ziraat Bankası A.Ş. 31 Aralık 2010 Tarihi İtibarıyla Konsolide Finansal Tablolara İlişkin Açıklama ve Dipnotlar

(Tutarlar aksi belirtilmedikçe Bin Türk Lirası ("TL") olarak ifade edilmiştir.)

Ayrıca, Ana Ortaklık Banka cari dönemde Tazmin Edilmemiş ve Nakde Dönüşmemiş Gayrinakdi Krediler için 3.047 TL, memur eliyle gerçekleştirilen para grupları için 8.500 TL, Aktif Pasif Komitesi Kararı gereğince ayrılan ek karşılık için 266.330 TL, eski yıllara ait mutabakat sağlanamayan şubeler cari hesap kayıtları için 14.646 TL ve diğer 11.613 TL olmak üzere toplam 376.128 TL bilançoda diğer karşılıklar kaleminde gösterilmiştir.

d) Çalışan hakları karşılığına ilişkin yükümlülükler:

1) Kıdem tazminatı ve kullanılmamış izin hakları

Grup, kıdem tazminatı ve izin haklarına ilişkin yükümlülüklerini TMS 19 "Çalışanlara Sağlanan Faydalara İlişkin Türkiye Muhasebe Standardı" hükümlerine göre muhasebeleştirilmekte olup, gelecekteki kıdem ve ihbar tazminatlarından doğan yükümlülüklerini net bugünkü değeri üzerinden hesaplamış ve finansal tablolara yansıtmıştır.

Kıdem tazminatı yükümlülüğünün bilançodaki hareketleri aşağıdaki gibidir:

	Cari Dönem	Önceki Dönem
1 Ocak itibarıyla	429.000	407.100
Konsolidasyon Kapsamına Girişler	1.638	
Dönem içinde ödenen	(43.453)	(44.200)
Dönem gideri	104.309	66.100
Toplam	491.494	429.000

Grup, 31 Aralık 2010 tarihi itibarıyla 111.922 TL tutarında (2009: 113.600 TL) toplam izin yükümlülüğüne ilişkin karşılığı finansal tablolarında "Çalışan Hakları Karşılığı" kalemi içinde göstermiştir.

2) Ana Ortaklık Banka'ya ilişkin emeklilik hakları

8 Mayıs 2008 tarih 26870 sayılı Resmi Gazete'de yayımlanan 5754 sayılı Kanun çerçevesinde ve belirtilen oran olan %9,80 teknik faiz kullanılarak hazırlanan teknik bilanço raporlarına göre 31 Aralık 2010 ve 2009 tarihleri itibarıyla Sandık için teknik açık oluşmadığı rapor edilmiştir.

Ana Ortaklık Banka'nın SGK'ya devredilecek faydalarına ilişkin bilanço tarihi itibarıyla yükümlülüğü SGK'ya devir sırasında yapılması gereken tahmini ödeme tutarı olup, bu tutarın ölçümünde kullanılan aktüeryal parametreler ve sonuçlar, 8 Mayıs 2008 tarih 26870 sayılı Resmi Gazetede yayımlanan 5754 sayılı Kanun'un SGK'ya devredilecek emeklilik ve sağlık faydalarına ilişkin hükümlerini (%9,80 reel iskonto oranı, vb.) yansıtmaktadır.

İlgili Aktüer Raporu'na göre Sandık'ın fazlası 31 Aralık 2010 tarihi itibarıyla 633.381 TL'dir (2009: 391.770 TL).

	Cari Dönem	Önceki Dönem
Fontanan yükümlülüklerin bugünkü değeri	(121.619)	(301.230)
- SGK'ya devredilecek emeklilik faydaları	(316.767)	(406.064)
- SGK'ya devredilecek sağlık faydaları	195.148	104.834
Sandık varlıklarının gerçeğe uygun değeri	755.000	693.000
Aktüeryal fazlalık	633.381	391.770

Kullanılan temel aktüeryal varsayımlar aşağıdaki gibidir:

	Cari Dönem	Önceki Dönem
İskonto oranları		
- SGK'ya devredilecek emeklilik faydaları	%9,80	%9,80
- SGK'ya devredilecek sağlık faydaları	%9,80	%9,80

Hem emeklilik öncesi hem de sonrası beklenen ölüm (mortalite) oranlarını temsil etmek için CSO 1980 Kadın/Erkek mortalite tablosu kullanılmıştır.

Türkiye Cumhuriyeti Ziraat Bankası A.Ş. 31 Aralık 2010 Tarihi İtibarıyla Konsolide Finansal Tablolara İlişkin Açıklama ve Dipnotlar

(Tutarlar aksi belirtilmedikçe Bin Türk Lirası ("TL") olarak ifade edilmiştir.)

Sandık varlıklarının dağılımı aşağıdaki gibidir:

	Cari Dönem		Önceki Dönem	
	Tutar	%	Tutar	%
Banka plasmanları	583.664	77	463.875	66
Maddi duran varlıklar	160.323	21	140.129	17
Menkul kıymetler	5.972	1	87.915	13
Diğer	5.041	1	1.081	4
Toplam	755.000	100	693.000	100

8. Vergi borcuna ilişkin açıklamalar:

a) Cari vergi borcuna ilişkin açıklamalar:

1) Vergi karşılığına ilişkin bilgiler:

Grup'un 31 Aralık 2010 tarihi itibarıyla vergi karşılıklarından dönem içinde ödenen geçici vergiler düşüldükten sonra kalan kurumlar vergisi borcu 263.512 TL'dir (2009: 230.992 TL).

2) Ödenecek vergilere ilişkin bilgiler:

	Cari Dönem	Önceki Dönem
Ödenecek Kurumlar Vergisi	263.512	230.992
Menkul Sermaye İradı Vergisi	90.373	95.406
Gayrimenkul Sermaye İradı Vergisi	747	495
BSMV	31.125	26.624
Kambiyo Muameleleri Vergisi	4	3
Ödenecek Katma Değer Vergisi	1.713	1.021
Diğer	28.658	33.067
Toplam	416.132	387.608

3) Primlere ilişkin bilgiler:

	Cari Dönem	Önceki Dönem
Sosyal Sigorta Primleri - Personel	92	16
Sosyal Sigorta Primleri - İşveren	26	23
Banka Sosyal Yardım Sandığı Primleri - Personel	110	68
Banka Sosyal Yardım Sandığı Primleri - İşveren	192	122
Emekli Sandığı Aidatı ve Karşılıkları - Personel	6	5
Emekli Sandığı Aidatı ve Karşılıkları - İşveren	16	8
İşsizlik Sigortası - Personel	164	142
İşsizlik Sigortası - İşveren	364	282
Diğer	12	11
Toplam	982	677

b) Bulunması halinde ertelenmiş vergi borcuna ilişkin açıklama:

Grup'un ertelenmiş vergi borcu 277 TL (2009: 7.055 TL) olarak gerçekleşmiştir. Net ertelenmiş vergi aktifi finansal tablolarda 317.280 TL (2009: 344.819 TL) olarak gerçekleşmiştir.

9. Sermaye benzeri kredilere ilişkin bilgiler:

Sermaye benzeri kredi bulunmamaktadır.

10. Özkaynaklara ilişkin bilgiler:

a) Ödenmiş sermayenin gösterimi:

	Cari Dönem	Önceki Dönem
Hisse Senedi Karşılığı	2.500.000	2.500.000
İmtiyazlı Hisse Senedi Karşılığı	-	-

Türkiye Cumhuriyeti Ziraat Bankası A.Ş. 31 Aralık 2010 Tarihi İtibarıyla Konsolide Finansal Tablolara İlişkin Açıklama ve Dipnotlar

[Tutarlar aksi belirtilmedikçe Bin Türk Lirası ("TL") olarak ifade edilmiştir.]

b) Ödenmiş sermaye tutarı, bankada kayıtlı sermaye sisteminin uygulanıp uygulanmadığı hususunun açıklanması ve bu sistem uygulanıyor ise kayıtlı sermaye tavanı:

Ana Ortaklık Banka'da kayıtlı sermaye sistemi uygulanmamaktadır.

c) Cari dönem içinde yapılan sermaye artırımları ve kaynakları ile artırılan sermaye payına ilişkin diğer bilgiler:

Cari dönem içinde yapılan sermaye artırımları ve kaynakları ile artırılan sermaye bulunmamaktadır.

ç) Cari dönem içinde sermaye yedeklerinden sermayeye ilave edilen kısma ilişkin bilgiler:

Sermaye yedeklerinden sermayeye ilave edilen miktar bulunmamaktadır.

d) Son mali yılın ve onu takip eden ara dönemin sonuna kadar olan sermaye taahhütleri, bu taahhütlerin genel amacı ve bu taahhütler için gerekli tahmini kaynaklar:

Sermaye taahhüdü bulunmamaktadır.

e) Ana Ortaklık Banka'nın gelirleri, kârlılığı ve likiditesine ilişkin geçmiş dönem göstergeleri ile bu göstergelerdeki belirsizlikler dikkate alınarak yapılacak öngörülerin, özkaynak üzerindeki tahmini etkileri:

Ana Ortaklık Banka faaliyetlerini geçmiş dönemlerde olduğu gibi bu dönemde de aynı eğilimde sürdürmeye devam etmiştir. Ana Ortaklık Banka bilançosu faiz, kur ve kredi risklerinden minimum düzeyde etkilenecek bir ihtiyatlılıkla yönetilmektedir. Bu durum Ana Ortaklık Banka'nın piyasadaki dalgalanmalardan daha az etkilenmesini sağlayıp gelirlerinin düzenli olarak sürdürülebilir bir şekilde gelişmesine katkıda bulunmaktadır.

f) Sermayeyi temsil eden hisse senetlerine tanınan imtiyazlara ilişkin özet bilgiler:

İmtiyazlı hisse senetleri bulunmamaktadır.

g) Menkul değerler değer artış fonuna ilişkin açıklama:

	Cari Dönem		Önceki Dönem	
	TP	YP	TP	YP
İştirakler, Bağlı Ortaklıklar ve Birlikte Kontrol Edilen Ortaklıklardan	-	(647)	-	19.521
Değerleme Farkı	-	(647)	-	19.521
Kur Farkı	-	-	-	-
Satılmaya Hazır Menkul Kıymetlerden	670.695	107.711	466.616	8.161
Değerleme Farkı	937.985	107.711	582.264	8.161
Ertelenmiş Vergi Etkisi	(196.156)	-	(115.648)	-
Kur Farkı	(71.134)	-	-	-
Toplam	670.695	107.064	466.616	27.682

III. NAZIM HESAPLARA İLİŞKİN AÇIKLAMA VE DİPNOTLAR

1. Nazım hesaplarda yer alan yükümlülüklerle ilişkin açıklamalar:

a) Gayri kabili rücu nitelikteki kredi taahhütlerinin türü ve miktarı:

	Cari Dönem	Önceki Dönem
Çekler İçin Ödeme Taahhütlerimiz	2.303.870	2.371.778
Vadeli Aktif Değer Alım Satım Taahhütleri	262.409	390.634
Kredi Kartları Harcama Limiti Taahhütleri	2.687.394	1.929.243
Kullandırma Garantili Kredi Tahsis Taahhütleri	10.446	256.804
Diğer Cayılamaz Taahhütler	918.360	284.846
İştirak ve Bağlı Ortaklıklar Sermaye İştirak Taahhütleri	2.000	3.638
Kredi Kartı ve Bankacılık Hizmetlerine İlişkin Promosyon Uygulama Taahhüdü	10.958	1.861
Toplam	6.195.437	5.238.804

Türkiye Cumhuriyeti Ziraat Bankası A.Ş. 31 Aralık 2010 Tarihi İtibarıyla Konsolide Finansal Tablolara İlişkin Açıklama ve Dipnotlar

(Tutarlar aksi belirtilmedikçe Bin Türk Lirası ("TL") olarak ifade edilmiştir.)

b) Aşağıdakiler dahil nazım hesap kalemlerinden kaynaklanan muhtemel zararların ve taahhütlerin yapısı ve tutarı:

Nazım hesap kalemlerinden kaynaklanan muhtemel zararlar bulunmamaktadır.

1) Garantiler, banka aval ve kabulleri ve mali garanti yerine geçen teminatlar ve diğer akreditifler dahil gayrinakdi krediler:

	Cari Dönem	Önceki Dönem
Teminat Mektupları	6.525.045	4.809.499
Banka Kredileri	42.433	33.753
Akreditifler	991.491	670.165
Toplam	7.558.969	5.513.417

2) Kesin teminatlar, geçici teminatlar, kefaletler ve benzeri işlemler:

	Cari Dönem	Önceki Dönem
Geçici Teminat Mektupları	203.060	84.804
Kesin Teminat Mektupları	3.376.221	2.375.668
Avans Teminat Mektupları	2.187.538	1.588.973
Gümrük Teminat Mektubu	113.749	113.807
Diğer Teminat Mektupları	632.647	646.247
Toplam	6.513.215	4.809.499

c) 1) Gayrinakdi kredilerin toplam tutarı:

	Cari Dönem	Önceki Dönem
Nakit Kredi Teminine Yönelik Olarak Açılan Gayrinakdi Krediler	587.103	621.622
Bir Yıl veya Daha Az Süreli Asıl Vadeli	32.410	47.888
Bir Yıldan Daha Uzun Süreli Asıl Vadeli	554.693	573.734
Diğer Gayrinakdi Krediler	6.971.865	4.891.795
Toplam	7.558.970	5.513.417

c) 2) Gayrinakdi krediler hesabı içinde sektör bazında risk yoğunlaşması hakkında bilgi:

	Cari Dönem				Önceki Dönem			
	TP	(%)	YP	(%)	TP	(%)	YP	(%)
Tarım	53.810	2,07	63.253	1,28	29.641	1,59	4.066	0,11
Çiftçilik ve Hayvancılık	52.446	2,02	62.556	1,26	28.782	1,54	3.689	0,10
Ormancılık	-	-	-	-	-	-	-	-
Balıkçılık	1.364	0,05	697	0,01	859	0,05	377	0,01
Sanayi	684.400	26,32	3.224.012	65,02	576.846	30,96	2.340.129	64,12
Madencilik ve Taşocakçılığı	151.356	5,82	310.049	6,25	163.385	8,77	316.642	8,68
İmalat Sanayi	431.248	16,58	2.852.062	57,52	340.797	18,29	1.985.091	54,39
Elektrik, Gaz, Su	101.796	3,91	61.901	1,25	72.664	3,90	38.396	1,05
İnşaat	305.715	11,76	195.078	3,93	122.583	6,58	69.472	1,90
Hizmetler	1.453.625	55,90	764.862	15,43	1.047.415	56,19	617.017	16,90
Toptan ve Perakende Ticaret	255.478	9,82	73.751	1,49	160.702	8,62	40.842	1,12
Otel ve Lokanta Hizmetleri	8.996	0,35	2.193	0,04	5.975	0,32	307	0,01
Ulaştırma ve Haberleşme	338.884	13,03	83.423	1,68	286.915	15,39	37.265	1,02
Mali Kuruluşlar	524.792	20,18	201.229	4,06	420.948	22,59	205.537	5,63
Gayrimenkul ve Kiralama Hizm.	1.105	0,04	4	-	586	0,03	4	-
Serbest Meslek Hizmetleri	5.038	0,19	103	-	2.691	0,14	-	-
Eğitim Hizmetleri	5.636	0,22	13.698	0,28	3.639	0,20	21.311	0,58
Sağlık ve Sosyal Hizmetler	313.696	12,06	390.461	7,87	165.959	8,90	311.751	8,54
Diğer	102.998	3,96	711.216	14,34	87.222	4,68	619.026	16,97
Toplam	2.600.548	100	4.958.421	100	1.863.707	100	3.649.710	100

Türkiye Cumhuriyeti Ziraat Bankası A.Ş. 31 Aralık 2010 Tarihi İtibarıyla Konsolide Finansal Tablolara İlişkin Açıklama ve Dipnotlar

(Tutarlar aksi belirtilmedikçe Bin Türk Lirası ("TL") olarak ifade edilmiştir.)

c) 3) I ve II'nci grupta sınıflandırılan gayrinakdi kredilere ilişkin bilgiler:

	I. Grup:		II. Grup:	
	TP	YP	TP	YP
Gayrinakdi Krediler	2.568.495	4.957.192	32.053	1.229
Teminat Mektupları	2.566.263	3.913.880	32.053	1.019
Aval ve Kabul Kredileri	2.000	39.203	-	57
Akreditifler	232	987.964	-	153
Cirolar	-	-	-	-
Menkul Kıymet İhracında Satın Alma Garantilerimizden	-	-	-	-
Faktoring Garantilerinden	-	-	-	-
Diğer Garanti ve Kefaletler	-	16.145	-	-

2. Türev İşlemlere İlişkin Açıklamalar:

	Cari Dönem	Önceki Dönem
Alım Satım Amaçlı İşlemlerin Türleri		
Döviz ile İlgili Türev İşlemler (I)	4.271.234	205.380
Vadeli Döviz Alım Satım İşlemleri	19.705	71.781
Swap Para Alım Satım İşlemleri	4.251.529	133.599
Futures Para İşlemleri	-	-
Para Alım Satım Opsiyonları	-	-
Faiz ile İlgili Türev İşlemler (II)	-	-
Vadeli Faiz Sözleşmesi Alım Satım İşlemleri	-	-
Swap Faiz Alım Satım İşlemleri	-	-
Faiz Alım Satım Opsiyonları	-	-
Futures Faiz Alım Satım İşlemleri	-	-
Diğer Alım-Satım Amaçlı Türev İşlemler (III)	-	-
A. Toplam Alım Satım Amaçlı Türev İşlemler (I+II+III)	4.271.234	205.380
Riskten Korunma Amaçlı Türev İşlem Türleri		
Rayıç Değer Değişikliği Riskinden Korunma Amaçlı	-	-
Nakit Akış Riskinden Korunma Amaçlı	-	-
YP Üzerinden Yapılan İştirak Yatırımları Riskinden Korunma Amaçlı	-	-
B. Toplam Riskten Korunma Amaçlı Türev İşlemler	-	-
Türev İşlemler Toplamı (A+B)	4.271.234	205.380

Türkiye Cumhuriyeti Ziraat Bankası A.Ş. 31 Aralık 2010 Tarihi İtibarıyla Konsolide Finansal Tablolara İlişkin Açıklama ve Dipnotlar

(Tutarlar aksi belirtilmedikçe Bin Türk Lirası ("TL") olarak ifade edilmiştir.)

Ana Ortaklık Banka'nın riskten korunma amaçlı türev işlemi bulunmamaktadır. Önceden gerçekleşeceği tahmin edilen ve bu tahmine dayanılarak muhasebeleştirilen; ancak gerçekleşmeyeceği anlaşılan işlemler ile sözleşmeler nedeniyle cari dönemde gelir tablosu ile ilişkilendirilmeyen gelir ve giderler bulunmamaktadır.

Cari Dönem	1 Aya Kadar	1-3 Ay	3-12 Ay	1-5 Yıl	5 yıl ve üzeri	Toplam
Alım satım amaçlı türev finansal araçlar						
Döviz kuru türevleri:	20.606	108	202	-	-	20.916
- Giriş	2.081.265	30.493	34.317	-	-	2.146.075
- Çıkış	(2.060.659)	(30.385)	(34.115)	-	-	(2.125.159)
Faiz oranı türevleri:	-	-	-	-	-	-
- Giriş	-	-	-	-	-	-
- Çıkış	-	-	-	-	-	-
Riskten korunma amaçlı araçlar						
Döviz kuru türevleri:	-	-	-	-	-	-
- Giriş	-	-	-	-	-	-
- Çıkış	-	-	-	-	-	-
Faiz oranı türevleri:	-	-	-	-	-	-
- Giriş	-	-	-	-	-	-
- Çıkış	-	-	-	-	-	-
Toplam nakit girişi	2.081.265	30.493	34.317	-	-	2.146.075
Toplam nakit çıkışı	(2.060.659)	(30.385)	(34.115)	-	-	(2.125.159)

Önceki Dönem	1 Aya Kadar	1-3 Ay	3-12 Ay	1-5 Yıl	5 yıl ve üzeri	Toplam
Alım satım amaçlı türev finansal araçlar						
Döviz kuru türevleri:	358	102	54	-	-	514
- Giriş	65.456	18.777	18.714	-	-	102.947
- Çıkış	(65.098)	(18.675)	(18.660)	-	-	(102.433)
Faiz oranı türevleri:	-	-	-	-	-	-
- Giriş	-	-	-	-	-	-
- Çıkış	-	-	-	-	-	-
Riskten korunma amaçlı araçlar						
Döviz kuru türevleri:	-	-	-	-	-	-
- Giriş	-	-	-	-	-	-
- Çıkış	-	-	-	-	-	-
Faiz oranı türevleri:	-	-	-	-	-	-
- Giriş	-	-	-	-	-	-
- Çıkış	-	-	-	-	-	-
Toplam nakit girişi	65.456	18.777	18.714	-	-	102.947
Toplam nakit çıkışı	(65.098)	(18.675)	(18.660)	-	-	(102.433)

Türkiye Cumhuriyeti Ziraat Bankası A.Ş. 31 Aralık 2010 Tarihi İtibarıyla Konsolide Finansal Tablolara İlişkin Açıklama ve Dipnotlar

(Tutarlar aksi belirtilmedikçe Bin Türk Lirası ("TL") olarak ifade edilmiştir.)

3. Koşullu borçlar ve varlıklara ilişkin açıklamalar:

Mali bünyeyi etkileyebilecek boyuttaki işlemlerden verileri net olanlar için bu verilere dayanılarak, aksi durumda olanlar için ise tahmini olarak karşılık ayrılmaktadır.

Grup'un müşterilerine verdiği çeklerden dolayı oluşan ödeme yükümlülüğü 2.303.870 TL'dir (2009: 2.371.778 TL).

Bilanço tarihi itibarıyla, yukarıda belirtilenlerin dışında geçmiş olayların bir sonucu olarak ortaya çıkması muhtemel olan ve tutarı güvenilir bir şekilde ölçülebilen koşullu borçlar bulunmamaktadır.

4. Başkaları nam ve hesabına verilen hizmetlere ilişkin açıklamalar:

Ana Ortaklık Banka gerçek ve tüzel kişiler adına devlet tahvili alım satımı ile saklama hizmetleri yapmakta, repo işlemlerine aracılık etmekte ve kiralık kasa hizmetleri vermektedir. Ana Ortaklık Banka danışmanlık ve yönetim hizmeti vermemektedir.

IV. GELİR TABLOSUNA İLİŞKİN AÇIKLAMA VE DİPNOTLAR

1. a) Kredilerden alınan faiz gelirlerine ilişkin bilgiler:

	Cari Dönem		Önceki Dönem	
	TP	YP	TP	YP
Kredilerden Alınan Faizler ⁽¹⁾	5.648.961	167.587	5.572.365	67.808
Kısa Vadeli Kredilerden	1.775.750	51.793	2.080.100	49.545
Orta ve Uzun Vadeli Kredilerden	3.766.364	115.569	3.391.101	18.263
Takipteki Alacaklardan Alınan Faizler	106.847	225	101.164	-
Kaynak Kul. Destekleme Fonundan Alınan Primler	-	-	-	-

⁽¹⁾ Nakdi kredilere ilişkin ücret ve komisyon gelirlerini de içermektedir.

b) Bankalardan alınan faiz gelirlerine ilişkin bilgiler:

	Cari Dönem		Önceki Dönem	
	TP	YP	TP	YP
T.C. Merkez Bankasından	153.347	-	295.813	-
Yurtiçi Bankalardan	3.189	677	592	261
Yurtdışı Bankalardan	704	19.814	711	19.087
Yurtdışı Merkez ve Şubelerden	-	-	-	-
Toplam	157.240	20.491	297.116	19.348

c) Menkul değerlerden alınan faizlere ilişkin bilgiler:

	Cari Dönem		Önceki Dönem	
	TP	YP	TP	YP
Alım Satım Amaçlı Finansal Varlıklardan	19.754	1.419	89.179	2.378
Gerçeğe Uygun Değer Farkı Kâr veya Zarara Yansıtılan Finansal Varlıklardan	-	-	-	-
Satılmaya Hazır Finansal Varlıklardan	2.524.817	182.111	1.566.549	271.759
Vadeye Kadar Elde Tutulacak Yatırımlar	3.440.266	258.546	6.008.115	291.599
Toplam	5.984.837	442.076	7.663.843	565.736

Türkiye Cumhuriyeti Ziraat Bankası A.Ş. 31 Aralık 2010 Tarihi İtibarıyla Konsolide Finansal Tablolara İlişkin Açıklama ve Dipnotlar

(Tutarlar aksi belirtilmedikçe Bin Türk Lirası ("TL") olarak ifade edilmiştir.)

ç) İştirak ve bağlı ortaklıklardan alınan faiz gelirlerine ilişkin bilgiler:

	Cari Dönem	Önceki Dönem
İştirak ve Bağlı Ortaklıklardan Alınan Faizler	-	1.653

2. a) Kullanılan kredilere verilen faizlere ilişkin bilgiler:

	Cari Dönem		Önceki Dönem	
	TP	YP	TP	YP
Bankalara ⁽¹⁾	1.609	4.339	2.211	361
T.C. Merkez Bankasına	-	-	-	-
Yurtiçi Bankalara	1.599	4.218	2.211	347
Yurtdışı Bankalara	10	121	-	14
Yurtdışı Merkez ve Şubelere	-	-	-	-
Diğer Kuruluşlara	-	-	-	-
Toplam	1.609	4.339	2.211	361

⁽¹⁾ Nakdi kredilere ilişkin ücret ve komisyon giderlerini de içermektedir.

b) İştirakler ve bağlı ortaklıklara verilen faiz giderlerine ilişkin bilgiler:

	Cari Dönem	Önceki Dönem
İştirak ve Bağlı Ortaklıklara Verilen Faizler	-	1.738

c) İhraç edilen menkul kıymetlere verilen faizlere ilişkin bilgiler:

Ana Ortaklık Banka'nın ihraç ettiği menkul kıymet bulunmamaktadır.

ç) 1) Mevduata ödenen faizin vade yapısına göre gösterimi:

Hesap Adı	Vadesiz Mevduat	Vadeli Mevduat						Toplam
		1 Aya Kadar	3 Aya Kadar	6 Aya Kadar	1 Yıla Kadar	1 Yıldan Uzun	Birikimli Mevduat	
Türk Parası								
Bankalar Mevduatı	-	3.196	-	-	-	-	-	3.196
Tasarruf Mevduatı	53	804.648	2.966.689	159.364	28.115	38.633	-	3.997.502
Resmî Mevduat	3.281	106.047	328.588	54.239	108	633	-	492.896
Ticari Mevduat	885	245.374	653.939	39.297	16.961	10.311	-	966.767
Diğer Mevduat	32	93.627	538.500	111.591	2.453	670	-	746.873
7 Gün İhbarlı Mevduat	-	-	-	-	-	-	-	-
Toplam	4.251	1.252.892	4.487.716	364.491	47.637	50.247	-	6.207.234
Yabancı Para								
DTH	8.177	63.905	125.152	42.389	10.302	82.400	-	332.325
Bankalar Mevduatı	599	100	9	-	-	-	-	708
7 Gün İhbarlı Mevduat	-	-	-	-	-	-	-	-
Kıymetli Maden D.Hs.	-	-	-	-	-	-	-	-
Toplam	8.776	64.005	125.161	42.389	10.302	82.400	-	333.033
Genel Toplam	13.027	1.316.897	4.612.877	406.880	57.939	132.647	-	6.540.267

Türkiye Cumhuriyeti Ziraat Bankası A.Ş. 31 Aralık 2010 Tarihi İtibarıyla Konsolide Finansal Tablolara İlişkin Açıklama ve Dipnotlar

(Tutarlar aksi belirtilmedikçe Bin Türk Lirası ("TL") olarak ifade edilmiştir.)

3. Temettü gelirlerine ilişkin açıklamalar:

	Cari Dönem	Önceki Dönem
Alım Satım Amaçlı Finansal Varlıklardan	-	-
Gerçeğe Uygun Değer Farkı Kâr veya Zarara Yansıtılan FV	-	-
Satılmaya Hazır Finansal Varlıklardan	16.487	2.501
Diğer ⁽¹⁾	8.731	21.270
Toplam	25.218	23.771

⁽¹⁾ Grup'un sermayede payı temsil eden menkul değerler, iştirak ve bağlı ortaklıklarından aldığı temettü gelirlerini ifade etmektedir.

4. Ticari kâr/zarara ilişkin açıklamalar (net):

	Cari Dönem	Önceki Dönem
Kâr	1.519.177	316.982
Sermaye Piyasası İşlemleri Kârı	24.725	16.148
Türev Finansal İşlemlerden Kâr	493.611	5.673
Kambiyo İşlemlerinden Kâr	1.000.841	295.161
Zarar (-)	1.527.151	255.530
Sermaye Piyasası İşlemleri Zararı	1.080	-
Türev Finansal İşlemlerden Zarar	381.388	4.725
Kambiyo İşlemlerinden Zarar	1.144.683	250.805

5. Türev Finansal İşlemlerden Kâr/Zarar işlemlerine ilişkin bilgiler:

	Cari Dönem	Önceki Dönem ⁽¹⁾
Kur Değişimlerinden Kaynaklanan Kâr/Zarar Etkisi	72.619	948
Faiz Değişimlerinden Kaynaklanan Kâr/Zarar Etkisi	39.604	-
Toplam	112.223	948

⁽¹⁾ Ana Ortaklık Banka, 2009 yılında türev finansal işlemlerini iskonto edilmiş değerine göre değerlemektedir. Dolayısıyla, 31 Aralık 2009 tarihinde sona eren yılda türev finansal işlemlerden kaynaklanan kâr/zararın tamamı kur değişimlerinden kaynaklanan kâr/zarar etkisi olarak değerlendirilmiş ve yukarıdaki tabloya yansıtılmıştır.

Türkiye Cumhuriyeti Ziraat Bankası A.Ş. 31 Aralık 2010 Tarihi İtibarıyla Konsolide Finansal Tablolara İlişkin Açıklama ve Dipnotlar

(Tutarlar aksi belirtilmedikçe Bin Türk Lirası ("TL") olarak ifade edilmiştir.)

6. Diğer faaliyet gelirlerine ilişkin açıklamalar:

Yeni gelişmeleri içeren ve Ana Ortaklık Banka'nın gelirlerini önemli ölçüde etkileyen faktörlerle ilgili bilgiler, gelirlerin etkilenme boyutu:

Yeni gelişmeleri içeren ve Ana Ortaklık Banka'nın gelirlerini önemli ölçüde etkileyen bir husus bulunmamakla birlikte, diğer faaliyet gelirlerinin önemli bir kısmı (839.655 TL) önceki dönemlerde ayrılan karşılıklardan iptal edilerek gelirlere alınan tutarlardan oluşmaktadır.

7. a) Bankaların kredi ve diğer alacaklarına ilişkin değer düşüş karşılıkları:

	Cari Dönem	Önceki Dönem
Kredi ve Diğer Alacaklara İlişkin Özel Karşılıklar ⁽¹⁾	145.323	342.187
III. Grup Kredi ve Alacaklardan	18.362	74.623
IV. Grup Kredi ve Alacaklardan	56.623	171.352
V. Grup Kredi ve Alacaklardan	70.338	96.212
Genel Karşılık Giderleri ⁽²⁾	9.110	145.767
Muhtemel Riskler için Ayrılan Serbest Karşılık Giderleri ⁽²⁾	1.748	90.943
Menkul Değerler Değer Düşme Giderleri	218	185
Gerçeğe Uygun Değer Farkı Kâr veya Zarara Yansıtılan FV	-	-
Satılmaya Hazır Finansal Varlıklar	218	185
İştirakler, Bağlı Ortaklıklar ve VKET Men. Değ. Değer Düşüş Giderleri	39.196	420
İştirakler	39.196	-
Bağlı Ortaklıklar	-	420
Birlikte Kontrol Edilen Ortaklıklar (iş ortaklıkları)	-	-
Vadeye Kadar Elde Tutulacak Yatırımlar	-	-
Diğer ⁽³⁾	563	52.682
Toplam	196.158	632.184

⁽¹⁾ İlgili tutar dönem giderini göstermekte, dönem içerisinde yapılan 249.590 TL tutarındaki karşılık iptali diğer faaliyet gelirleri içerisinde yer almaktadır (2009: 50.925 TL).

⁽²⁾ İlgili tutarlar dönem giderini göstermekte, dönem içerisinde yapılan 512.797 TL tutarındaki karşılık iptali diğer faaliyet gelirleri içerisinde yer almaktadır (2009: 151.023 TL).

⁽³⁾ Önceki dönemdeki tutarın 14.899 TL tutarındaki kısmı Ana Ortaklık Banka'nın geçmiş yıllara ait şubeler cari açık kayıtları için ayırdığı serbest karşılık giderinden, 37.300 TL tutarındaki kısmı dava konusu olan aidat yükümlülükleri için ayırdığı serbest karşılık giderinden oluşmaktadır.

Türkiye Cumhuriyeti Ziraat Bankası A.Ş. 31 Aralık 2010 Tarihi İtibarıyla Konsolide Finansal Tablolara İlişkin Açıklama ve Dipnotlar

(Tutarlar aksi belirtilmedikçe Bin Türk Lirası ("TL") olarak ifade edilmiştir.)

8. a) Diğer faaliyet giderlerine ilişkin bilgiler:

	Cari Dönem	Önceki Dönem
Personel Giderleri ⁽¹⁾	1.286.290	1.046.194
Kıdem Tazminatı Karşılığı ⁽¹⁾	104.357	69.200
Banka Sosyal Yardım Sandığı Varlık Açıkları Karşılığı	-	-
Maddi Duran Varlık Değer Düşüş Giderleri	-	1.329
Maddi Duran Varlık Amortisman Giderleri	48.546	46.951
Maddi Olmayan Duran Varlık Değer Düşüş Giderleri	781	-
Şerefiye Değer Düşüş Gideri	-	-
Maddi Olmayan Duran Varlık Amortisman Giderleri	8.025	3.347
Özkaynak Yöntemi Uygulanan Ortaklık Payları Değer Düşüş Gideri	-	-
Elden Çıkarılacak Kıymetler Değer Düşüş Giderleri	-	-
Elden Çıkarılacak Kıymetler Amortisman Giderleri	182	100
Satış Amaçlı Elde Tutulan ve Durdurulan Faaliyetlere İlişkin Duran Varlıklar Değer Düşüş Giderleri	-	-
Diğer İşletme Giderleri	1.008.566	367.378
Faaliyet Kiralama Giderleri	52.071	35.170
Bakım ve Onarım Giderleri	32.786	50.529
Reklam ve İlan Giderleri	21.253	22.237
Diğer Giderler	902.456	259.442
Aktiflerin Satışından Doğan Zararlar	405	807
Diğer ⁽²⁾	450.802	359.753
Toplam	2.907.954	1.895.059

⁽¹⁾ Önceki dönemde, personel gideri hesabından ödenen emekli ikramiyesi ile ihbar ve kıdem tazminatı tutarı olan 44.200 TL kıdem tazminatı karşılığı satırında gösterilmiştir.

⁽²⁾ Diğer kalemi oluşturan bakiyenin 159.153 TL (2009: 176.773 TL) tutarındaki kısmı Tasarruf Mevduatı Sigorta Fonu reeskont giderinden ve 176.299 TL (2009: 115.201 TL) tutarındaki kısmı vergi, resim ve harç giderlerinden oluşmaktadır.

9. Sürdürülen Faaliyetler ile Durdurulan Faaliyetler Vergi Öncesi Kâr/Zarara İlişkin Açıklama:

Grup'un durdurulan faaliyeti bulunmamaktadır. Sürdürülen faaliyetlerine ilişkin vergi öncesi kâr/zarar tutarının içeriği aşağıda verilmiştir:

	Cari Dönem	Önceki Dönem
Net Faiz Geliri	5.445.395	6.068.776
Net Ücret ve Komisyon Gelirleri	621.466	436.997
Temettü Gelirleri	25.218	23.771
Ticari Kâr/Zarar (Net)	(7.974)	61.452
Diğer Faaliyet Gelirleri	1.555.576	349.768
Kredi ve Diğer Alacaklar Değer Düşüş Karşılığı (-)	196.158	632.184
Diğer Faaliyet Giderleri (-)	2.907.954	1.895.059
Özkaynak Yöntemi Uygulanan Ortaklıklardan Kâr/Zarar	6.635	-
Sürdürülen Faaliyetlerden Kaynaklanan Kâr/Zarar	4.542.204	4.413.521

Türkiye Cumhuriyeti Ziraat Bankası A.Ş. 31 Aralık 2010 Tarihi İtibarıyla Konsolide Finansal Tablolara İlişkin Açıklama ve Dipnotlar

(Tutarlar aksi belirtilmedikçe Bin Türk Lirası ("TL") olarak ifade edilmiştir.)

10. Sürdürülen Faaliyetler ile Durdurulan Faaliyetler Vergi Karşılığına İlişkin Açıklama:

Grup'un 31 Aralık 2010 tarihi itibarıyla toplam (779.636) TL (2009: (905.780) TL) tutarındaki vergi karşılık giderinin (831.429) TL (2009: (1.185.054) TL) tutarındaki kısmı cari vergi giderinden, 51.793 TL (2009: 279.274 TL) tutarındaki kısmı ise ertelenmiş vergi gelirinden oluşmaktadır.

11. Sürdürülen Faaliyetler ile Durdurulan Faaliyetler Dönem Net Kâr/Zararına İlişkin Açıklama:

Grup'un sürdürülen faaliyetlerinden elde ettiği net kâr 3.750.753 TL'dir (2009: 3.525.990 TL).

12. Net Dönem Kâr/Zararına İlişkin Açıklama:

a) Olağan bankacılık işlemlerinden kaynaklanan gelir ve gider kalemlerinin niteliği, boyutu ve tekrarlanma oranının açıklanması Ana Ortaklık Banka'nın dönem içindeki performansının anlaşılması için gerekli ise, bu kalemlerin niteliği ve tutarı :

Ana Ortaklık Banka, ağırlıklı olarak yurtiçi mevduat yoluyla topladığı kaynaklarını krediler, menkul değerler ve bankalararası işlemlerde değerlendirmektedir. Bunların dışında gayrinakdi kredilerden alınan komisyonlar, diğer bankacılık işlemleri ile sigorta acentelikleri yoluyla da gelir elde etmektedir.

b) Finansal tablo kalemlerine ilişkin olarak yapılan bir tahmindeki değişikliğin kâr/zarara etkisi, daha sonraki dönemleri de etkilemesi olasılığı :

Bilanço tarihi itibarıyla finansal tablo kalemlerine ilişkin olarak yapılan tahminlerde açıklama yapılmasını gerektirecek herhangi bir değişiklik bulunmamaktadır (2009: Bulunmamaktadır).

13. Gelir tablosunda yer alan diğer kalemlerin, gelir tablosu toplamının %10'unu aşması halinde bu kalemlerin en az %20'sini oluşturan alt hesaplar gösterilir.

Grup'un 31 Aralık 2010 tarihi itibarıyla toplam 711.063 TL (2009: 508.041 TL) tutarındaki diğer ücret ve komisyon gelirlerinin 143.277 TL (2009: 129.584 TL) tutarındaki kısmı kredi kartı ücret ve komisyonlarından, 114.945 TL (2009: 73.022 TL) tutarındaki kısmı sigorta komisyonlarından, 78.514 TL tutarındaki kısmı emeklilik fonları yönetim ücretlerinden, bakiye 374.327 TL (2009: 305.435 TL) tutar ise hesap işletim ücretleri, havale ve diğer komisyon gelirlerinden oluşmaktadır.

V. ÖZKAYNAK DEĞİŞİM TABLOSUNA İLİŞKİN AÇIKLAMA VE DİPNOTLAR

1. Türkiye Muhasebe Standartları gereği özkaynak değişim tablosuna ilişkin yapılacak açıklamalar tabloda yer alan kalemlerin sıralaması dikkate alınarak bankalarca bu bölümde yapılır:

a) Özkaynak Kalemlerinin Enflasyona Göre Düzeltme Farklarına İlişkin Açıklamalar:

BDDK'nın 28 Nisan 2005 tarih ve 5 numaralı genelgesinde, yüksek enflasyon döneminin varlığına ilişkin göstergelerin büyük ölçüde ortadan kalktığı kanaatine varıldığı belirtilmektedir. Bu sebeple, BDDK'nın 21 Nisan 2005 tarih ve 1623 sayılı kararı uyarınca, bankacılık sisteminde uygulanmakta olan enflasyon muhasebesi uygulamasına 1 Ocak 2005 tarihinden itibaren son verilmiştir.

b) Kâr Dağıtımına İlişkin Açıklamalar:

Ana Ortaklık Banka'nın 24 Mayıs 2010 tarihinde gerçekleştirdiği 2009 yılı Olağan Genel Kurul Toplantısı'nda alınan karar gereğince, 2009 yılsonuna ait 3.510.955 TL'lik dönem kârından 161.584 TL tutarında birinci tertip yasal yedek akçe ve 92.619 TL tutarında ikinci tertip yasal yedek akçe ayrılmış, iki brüt aylık tutarını aşmamak kaydıyla personele 102.857 TL temettü dağıtılmış, %15 oranında stopaj (141.176 TL) kesintisi yapıldıktan sonra 26 Mayıs 2010 tarihinde Hazine Müsteşarlığı'na, net 800.000 TL nakit olarak ödeme gerçekleştirilmiştir. Ayrıca, kârın 1.926.303 TL tutarındaki kısmı bünyede bırakılmış olup, 279.274 TL tutarındaki ertelenmiş vergi geliri kâr dağıtımına konu edilmemiştir. Personele ödenmek üzere ayrılan temettü tutarından artan kısım %15 oranında stopaj (1.071 TL) yapılarak net 6.071 TL daha yılsonu itibarıyla T.C. Hazine Müsteşarlığı hesaplarına aktarılmıştır.

Beşinci Bölüm VIII no'lu dipnotta detaylı olarak açıklandığı üzere 2010 yılına ilişkin kâr dağıtımı Genel Kurul tarafından onaylanmıştır.

Türkiye Cumhuriyeti Ziraat Bankası A.Ş. 31 Aralık 2010 Tarihi İtibarıyla Konsolide Finansal Tablolara İlişkin Açıklama ve Dipnotlar

(Tutarlar aksi belirtilmedikçe Bin Türk Lirası ("TL") olarak ifade edilmiştir.)

c) Satılmaya Hazır Finansal Varlıklara İlişkin Açıklamalar:

Satılmaya hazır finansal varlıkların tahsili, varlığın satılması, elden çıkarılması veya zafiyete uğraması durumlarından birinin gerçekleşmesine kadar dönemin gelir tablosuna yansıtılmamakta; özkaynaklar altında "Menkul Değerler Değer Artış Fonu" hesabında muhasebeleştirilmektedir. Ayrıca TMS 39 kapsamında, Ana Ortaklık Banka'nın elde tutma niyet ve imkânın değişmesi nedeniyle satılmaya hazır menkul değerler portföyünden vadeye kadar elde tutulacak menkul değerler portföyüne sınıflanan menkul kıymetlerin değerlendirme farkları da "Menkul Değerler Değer Artış Fonu" hesabında muhasebeleştirilmekte ve menkul kıymetin vadesiyle orantılı olarak itfaya tabi tutularak dönem kârı/zararına aktarılmaktadır.

d) Kâr Yedekleri:

Bilanço tarihi itibarıyla yasal yedekler 2.104.475 TL, olağanüstü yedekler 3.000.593 TL, diğer kâr yedekleri 583.409 TL olarak gerçekleşmiştir.

VI. NAKİT AKIŞ TABLOSUNA İLİŞKİN AÇIKLAMA VE DİPNOTLAR

1. Nakit akış tablosunda yer alan "diğer" kalemleri ve "döviz kurundaki değişimin nakit ve nakde eşdeğer varlıklar üzerindeki etkisi" kalemine ilişkin açıklama:

Bankacılık faaliyet konusu aktif ve pasiflerdeki değişim öncesi faaliyet kârına ilişkin 3.352.678 TL gelir tutarının 12.096.781 TL'si ağırlıklı olarak kredilerden ve menkul kıymetlerden alınan faizlerden, 6.963.088 TL'si çoğunlukla mevduata ve para piyasası işlemlerine verilen faizlerden oluşmaktadır. Elde edilen diğer kazançlar içerisinde ağırlıklı olarak, net ücret ve komisyon gelirleri ile diğer faaliyet zararları yer almaktadır.

Döviz kurundaki değişimin nakit ve nakde eşdeğer varlıklar üzerindeki etkisi 31 Aralık 2010 tarihi itibarıyla yaklaşık 190.559 TL olarak tespit edilmiştir (2009: 184.071 TL).

Kasa, efektif deposu, T.C. Merkez Bankası serbest hesapları, yoldaki paralar, satın alınan banka çekleri, para piyasası işlemleri ile orijinal vadesi 3 aya kadar olan vadeli bankalar mevduatı nakit ve nakde eşdeğer varlık olarak tanımlanmaktadır.

Dönem başı ve sonundaki nakit ve nakde eşdeğer varlıklar:

Dönem Başı	Cari Dönem	Önceki Dönem
Kasa ve Efektif Deposu	1.029.744	702.276
T.C. Merkez Bankası ve Diğer Bankalar	11.786.829	12.186.525
Para Piyasası İşlemlerinden Alacaklar	-	-
Toplam Nakit ve Nakde Eşdeğer Varlık	12.816.573	12.888.801
Dönem Sonu	Cari Dönem	Önceki Dönem
Kasa ve Efektif Deposu	1.315.656	1.029.744
T.C. Merkez Bankası ve Diğer Bankalar	11.743.235	13.458.791
Para Piyasası İşlemlerinden Alacaklar	23.054	-
Toplam Nakit ve Nakde Eşdeğer Varlık	13.081.945	14.488.535

Türkiye Cumhuriyeti Ziraat Bankası A.Ş. 31 Aralık 2010 Tarihi İtibarıyla Konsolide Finansal Tablolara İlişkin Açıklama ve Dipnotlar

(Tutarlar aksi belirtilmedikçe Bin Türk Lirası ("TL") olarak ifade edilmiştir.)

VII. ANA ORTAKLIK BANKA'NIN DÂHİL OLDUĞU RISK GRUBUNA İLİŞKİN AÇIKLAMALAR

1) Ana Ortaklık Banka'nın dahil olduğu risk grubuna ilişkin işlemlerin hacmi, dönem sonunda sonuçlanmamış kredi ve mevduat işlemleri ile döneme ilişkin gelir ve giderler:

a) Cari Dönem:

Ana Ortaklık Banka'nın Dahil Olduğu Risk Grubu	İştirak, Bağlı Ortaklık ve Birlikte Kontrol Edilen Ortaklıklar (İş Ortaklıkları)		Banka'nın Doğrudan ve Dolaylı Ortakları		Risk Grubuna Dahil Olan Diğer Gerçek ve Tüzel Kişiler	
	Nakdi	G.Nakdi	Nakdi	G.Nakdi	Nakdi	G.Nakdi
Krediler ve Diğer Alacaklar	-	-	-	-	-	-
Dönem Başı Bakiyesi	-	-	-	-	-	-
Dönem Sonu Bakiyesi ⁽¹⁾	9.275	-	-	-	-	-
Alınan Faiz ve Komisyon Gelirleri	-	-	-	-	-	-

b) Önceki Dönem:

Banka'nın Dahil Olduğu Risk Grubu	İştirak, Bağlı Ortaklık ve Birlikte Kontrol Edilen Ortaklıklar (İş Ortaklıkları)		Banka'nın Doğrudan ve Dolaylı Ortakları		Risk Grubuna Dahil Olan Diğer Gerçek ve Tüzel Kişiler	
	Nakdi ^{(2) (3)}	G.Nakdi	Nakdi	G.Nakdi	Nakdi	G.Nakdi
Krediler ve Diğer Alacaklar	-	-	-	-	-	-
Dönem Başı Bakiyesi	793.049	293.439	-	-	-	-
Dönem Sonu Bakiyesi ⁽¹⁾	811.676	305.249	-	-	-	-
Alınan Faiz ve Komisyon Gelirleri	1.653	-	-	-	-	-

⁽¹⁾ Tabloda dönem sonu nakdi kredilere ait reeskont tutarı mevcut bilgi işletim sistemi üzerinden ayrıştırılamamış olması nedeniyle dahil edilememiştir.

⁽²⁾ Nakdi kredi rakamına iştirakler, bağlı ortaklıklar ve birlikte kontrol edilen ortaklıklara ait sermaye tutarları dahildir.

⁽³⁾ Nakdi kredi rakamına risk grubuna dahil yurtdışı bankalara yapılan 61.523 TL tutarındaki plasmanlar dahil edilmiştir.

c) 1) Ana Ortaklık Banka'nın dahil olduğu risk grubuna ait mevduata ilişkin bilgiler:

Banka'nın Dahil Olduğu Risk Grubu	İştirak, Bağlı Ortaklık ve Birlikte Kontrol Edilen Ortaklıklar (İş Ortaklıkları)		Banka'nın Doğrudan ve Dolaylı Ortakları		Risk Grubuna Dahil Olan Diğer Gerçek ve Tüzel Kişiler	
	Cari Dönem	Önceki Dönem	Cari Dönem	Önceki Dönem	Cari Dönem	Önceki Dönem
Mevduat						
Dönem Başı ⁽¹⁾	100.952	103.835	-	-	-	-
Dönem Sonu ⁽¹⁾	879.379	100.952	-	-	-	-
Mevduat Faiz Gideri	56.547	1.738	-	-	-	-

⁽¹⁾ Reeskont tutarları ayrıştırılmadığından bu tutarlar yukarıdaki tabloya dahil edilememiştir.

Türkiye Cumhuriyeti Ziraat Bankası A.Ş. 31 Aralık 2010 Tarihi İtibarıyla Konsolide Finansal Tablolara İlişkin Açıklama ve Dipnotlar

(Tutarlar aksi belirtilmedikçe Bin Türk Lirası ("TL") olarak ifade edilmiştir.)

2) Ana Ortaklık Banka'nın, dahil olduğu risk grubu ile yaptığı vadeli işlemler ile opsiyon sözleşmeleri ile benzeri diğer sözleşmelere ilişkin bilgiler:

	İştirak, Bağlı Ortaklık ve Birlikte Kontrol Edilen Ortaklıklar (İş Ortaklıkları)		Bankanın Doğrudan ve Dolaylı Ortakları		Risk Grubuna Dahil Olan Diğer Gerçek ve Tüzel Kişiler	
	Cari Dönem	Önceki Dönem	Cari Dönem	Önceki Dönem	Cari Dönem	Önceki Dönem
Gerçeğe Uygun Değer Farkı Kâr veya Zarara Yansıtılan İşlemler						
Dönem Başı	12.768	28.894	-	-	-	-
Dönem Sonu	-	12.768	-	-	-	-
Toplam Kâr/Zarar	(228)	(37)	-	-	-	-
Riskten Korunma Amaçlı İşlemler						
Dönem Başı	-	-	-	-	-	-
Dönem Sonu	-	-	-	-	-	-
Toplam Kâr/Zarar	-	-	-	-	-	-

3) Grup üst yönetimine ödenen ücretlere ilişkin bilgiler:

Grup üst yönetimine sağlanan faydalar toplamı 16.569 TL'dir (2009: 13.851 TL).

VIII. BİLANÇO SONRASI HUSUSLARA İLİŞKİN AÇIKLAMA VE DİPNOTLAR

Zorunlu karşılık oranlarında yapılan değişiklikler

1. 17 Aralık 2010 tarih ve 27788 sayılı Resmî Gazete'de yayımlanan 2010/13 sayılı Zorunlu Karşılıklar Hakkında Tebliğde Değişiklik Yapılmasına Dair Tebliğ ile 7 Ocak 2011 tarihli yükümlülük cetvelinden geçerli olmak üzere Türk lirası zorunlu karşılık oranı Türk lirası yükümlülükler için mevduat/katılım fonlarının vade yapısına göre farklılaştırılarak belirlenmiştir. Bu oranlar aşağıdaki gibidir:

a) Türk lirası yükümlülükler için;

TL Yükümlülükler	Zorunlu Karşılık Oranları (%)
Vadesiz, ihbarlı mevduatlar ve özel cari hesaplar	8
1 aya kadar vadeli mevduatlar/katılma hesapları (1 ay dâhil)	8
3 aya kadar vadeli mevduatlar/katılma hesapları (3 ay dâhil)	7
6 aya kadar vadeli mevduatlar/katılma hesapları (6 ay dâhil)	7
1 yıla kadar vadeli mevduatlar/katılma hesapları	6
1 yıl ve 1 yıldan uzun vadeli mevduatlar/katılma hesapları ile birikimli mevduatlar/katılma hesapları	5
Özel fon havuzları	Vadesine karşılık gelen oranlar
Mevduat/katılım fonu dışındaki diğer yükümlülükler	8

Türkiye Cumhuriyeti Ziraat Bankası A.Ş. 31 Aralık 2010 Tarihi İtibarıyla Konsolide Finansal Tablolara İlişkin Açıklama ve Dipnotlar

(Tutarlar aksi belirtilmedikçe Bin Türk Lirası ("TL") olarak ifade edilmiştir.)

b) Yabancı para yükümlülükler için yüzde 11 olarak belirlenmiştir.

2. 24 Ocak 2011 tarih ve 27825 sayılı Resmî Gazete'de yayımlanan 2011/2 sayılı Zorunlu Karşılıklar Hakkında Tebliğde Değişiklik Yapılmasına Dair Tebliğ ile 4 Şubat 2011 tarihli yükümlülük cetvelinden geçerli olmak üzere Türk lirası zorunlu karşılık oranı aşağıdaki gibi belirlenmiştir:

TL Yükümlülükler	Zorunlu Karşılık Oranları (%)
Vadesiz, ihbarlı mevduatlar ve özel cari hesaplar	12
1 aya kadar vadeli mevduatlar/katılma hesapları (1 ay dâhil)	10
3 aya kadar vadeli mevduatlar/katılma hesapları (3 ay dâhil)	9
6 aya kadar vadeli mevduatlar/katılma hesapları (6 ay dâhil)	7
1 yıla kadar vadeli mevduatlar/katılma hesapları	6
1 yıl ve 1 yıldan uzun vadeli mevduatlar/katılma hesapları ile birikimli mevduatlar/katılma hesapları	5
Özel fon havuzları	Vadesine karşılık gelen oranlar
Mevduat/katılım fonu dışındaki diğer yükümlülükler	9

3. BDDK'nın 10 Şubat 2011 tarih ve 4065 sayılı Kararı ile Bankalarca Kredilerin ve Diğer Alacakların Niteliklerinin Belirlenmesi ve Bunlar İçin Ayrılacak Karşılıklara İlişkin Usul ve Esaslar Hakkında Yönetmeliğin Geçici 3 ve 4 üncü maddeleri ile öngörülmesi olan;

- İkinci grupta sınıflandırılan kredi ve diğer alacakların iki defa ile sınırlı olmak üzere yeni sözleşme koşuluna bağlanabilmesine,
- Donuk alacak olarak sınıflandırılmış olan kredi ve diğer alacakların yeniden yapılandırılması veya yeni bir itfa planına bağlanması olanağının daha esnek koşullarla ikiden üçe çıkarılmasına ve

- Genel karşılık oranının sermaye yeterliliği standart oranı %16 ve üzerinde olan bankalarca %0 olarak uygulanabilmesine imkân veren geçici uygulamaların 1 Mart 2011 tarihi itibarıyla sona erecek olan uygulama sürelerinin uzatılmamasına karar verilmiştir.

4. 24 Mart 2011 tarih ve 27884 sayılı Resmî Gazete'de yayımlanan 2011/5 sayılı Zorunlu Karşılıklar Hakkında Tebliğde Değişiklik Yapılmasına Dair Tebliğ ile 1 Nisan 2011 tarihli yükümlülük cetvelinden geçerli olmak üzere Türk lirası zorunlu karşılık oranı aşağıdaki gibi belirlenmiştir:

TL Yükümlülükler	Zorunlu Karşılık Oranları (%)
Vadesiz, ihbarlı mevduatlar ve özel cari hesaplar	15
1 aya kadar vadeli mevduatlar/katılma hesapları (1 ay dâhil)	15
3 aya kadar vadeli mevduatlar/katılma hesapları (3 ay dâhil)	13
6 aya kadar vadeli mevduatlar/katılma hesapları (6 ay dâhil)	9
1 yıla kadar vadeli mevduatlar/katılma hesapları	6
1 yıl ve 1 yıldan uzun vadeli mevduatlar/katılma hesapları ile birikimli mevduatlar/katılma hesapları	5
Özel fon havuzları	Vadesine karşılık gelen oranlar
Mevduat/katılım fonu dışındaki diğer yükümlülükler	13

5. Ana Ortaklık Banka'nın 1 Mart 2011 tarihinde gerçekleştirdiği 2010 Yılı Olağan Genel Kurul Toplantısı'nda alınan karar gereğince, 2010 yılsonuna ait 3.712.602 TL'lik dönem kârından 183.099 TL tutarında birinci tertip yasal yedek akçe ve 95.359 TL tutarında ikinci tertip yasal yedek akçe ayrılmış, iki brüt aylık tutarını aşmamak kaydıyla personele 116.000 TL temettü ayrılmış, %15 oranında stopaj (144.389 TL) kesintisi yapıldıktan sonra 30 Mart 2011 tarihinde Hazine Müsteşarlığı'na, net 818.205 TL nakit olarak ödeme gerçekleştirilmiştir. Ayrıca, kârın 2.304.918 TL tutarındaki kısmı bünyede bırakılmış olup, 50.632 TL tutarındaki ertelenmiş vergi geliri kâr dağıtımına konu edilmemiştir.

Türkiye Cumhuriyeti Ziraat Bankası A.Ş. 31 Aralık 2010 Tarihi İtibarıyla Konsolide Finansal Tablolara İlişkin Açıklama ve Dipnotlar

[Tutarlar aksi belirtilmedikçe Bin Türk Lirası ("TL") olarak ifade edilmiştir.]

IX. BANKA'NIN YURTDIŞI, YURTDIŞI, KIYI BANKACILIĞI BÖLGELERİNDEKİ ŞUBE VEYA İŞTİRAKLER İLE YURTDIŞI TEMSİLCİLİKLERİNE İLİŞKİN AÇIKLAMALAR

Ana Ortaklık Banka'nın yurtiçi ve yurtdışı şube ve temsilciliklerine ilişkin bilgiler:

	Sayı	Çalışan Sayısı		Aktif Toplamı	Yasal Sermaye
Yurtiçi şube ⁽¹⁾	1.379	18.602			
			Bulunduğu Ülke		
Yurtdışı temsilcilikler	1	1	1- İran		
Yurtdışı şube ⁽²⁾	1	3	1- ABD	1.248.830	180.779
	1	3	2- İngiltere	696.083	81.741
	4	4	3- Bulgaristan	53.429	29.015
	1	5	4- Gürcistan	21.373	13.193
	1	3	5- Irak	13.164	10.773
	3	4	6- Yunanistan	141.582	37.098
	9	32	7-KKTC	582.956	26.610
Kıyı Bnk. Blg. Şubeler	-	-		-	-

⁽¹⁾ Yurtiçi şubelerde çalışan personel sayısı olup, Genel Müdürlük ve Bölge Başkanlıkları personel sayısı hariçtir.

⁽²⁾ Yurtdışı birimlerde çalışan yerel personel hariçtir.

ALTINCI BÖLÜM

DİĞER AÇIKLAMA VE DİPNOTLAR

I. GRUP'UN FAALİYETLERİNE İLİŞKİN DİĞER AÇIKLAMALAR

Bulunmamaktadır.

YEDİNCİ BÖLÜM

BAĞIMSIZ DENETİM RAPORUNA İLİŞKİN AÇIKLAMALAR

I. BAĞIMSIZ DENETİM RAPORUNA İLİŞKİN OLARAK AÇIKLANMASI GEREKEN HUSUSLAR

31 Aralık 2010 tarihi itibarıyla ve aynı tarihte sona eren döneme ait düzenlenen konsolide finansal tablolar Başaran Nas Bağımsız Denetim ve Serbest Muhasebeci Mali Müşavirlik A.Ş. (a member of PricewaterhouseCoopers) tarafından bağımsız denetime tabi tutulmuş olup, 13 Nisan 2011 tarihli bağımsız denetim raporu konsolide finansal tabloların önünde sunulmuştur.

II. BAĞIMSIZ DENETÇİ TARAFINDAN HAZIRLANAN AÇIKLAMA VE DİPNOTLAR

Bulunmamaktadır.

Türkiye Cumhuriyeti Ziraat Bankası A.Ş. İletişim

T.C. Ziraat Bankası A.Ş.

Doğanbey Mahallesi Atatürk Bulvarı No:8
06107 Altındağ Ankara
Tel: (0 312) 584 20 00
Faks: (0 312) 584 49 63
www.ziraatbank.com.tr
zmail@ziraatbank.com.tr

Yurt Dışı Şubeler

New York Şubesi

122 East 42nd Street Suite 310 New York NY 10168 ABD
Tel: (1 212) 557 56 12
Faks: (1 212) 490 80 76
E-posta: info@ziraatnewyork.com
www.ziraatnewyork.com

Londra Şubesi

Basildon House 7-11 Moorgate Londra EC2R 6DB İNGİLTERE
Tel: (44 207) 600 49 85
Faks: (44 207) 600 49 87
E-posta: main@ziraatbank.co.uk

Sofya Şubesi

Todor Alexandrov Blvd. Tzar Samuil Str. No:87
1301 Sofya BULGARİSTAN
Tel: (359 2) 980 00 87 - 980 66 61
Faks: (359 2) 980 21 13
E-posta: info@ziraatbank.bg
www.ziraatbank.bg

Filibe Altşubesi

4 Tsabribrod 4000 Filibe BULGARİSTAN
Tel: (359 32) 511 921-24
Faks: (359 32) 511 925

Kırcaali Altşubesi

2A Bulair Str. 6600 Kırcaali BULGARİSTAN
Tel: (359 361) 54 650-58
Faks: (359 361) 54 659

Varna Altşubesi

24 Slivnitza Str. Varna BULGARİSTAN
Tel: (359 52) 912 500-502-503-504
Faks: (359 52) 912 505

Bağdat Şubesi

Weziriyeh Area 301 St. District No:19 Bağdat IRAK
Tel: (964 790) 418 13 90
E-posta: baghdad@ziraatbank.com.tr

Tiflis Şubesi

Uznadze 117 / David Agmashenebeli Ave. No:148 0164 Tiflis
GÜRCİSTAN
Tel: (995 32) 94 37 04
Faks: (995 32) 94 38 34
E-posta: tbilisi@ziraatbank.ge

Atina Şubesi

Ermou 2 5th Floor 10563 Atina YUNANİSTAN
Tel: (30 210) 322 30 38
Faks: (30 210) 322 17 96
E-posta: athens@ziraatbank.com.tr

Gümölcine Şubesi

Platia Irinis 17&Papaflesa 1 T.K. 69100 Gümölcine YUNANİSTAN
Tel: (30 253) 108 59 30
Faks: (30 253) 108 59 27
E-posta: komotini@ziraatbank.com.tr

İskeçe Şubesi

M.Karaoli 68 67100 İskeçe YUNANİSTAN
Tel: (30 254) 106 94 20
Faks: (30 254) 106 66 41
E-posta: xanthi@ziraatbank.com.tr

KKTC Şubeleri

Lefkoşa Merkez Şubesi

Girne Kapı Cad. İbrahim Paşa Sk. No: 105 Lefkoşa KKTC
Tel: (0 392) 227 10 27 - 228 30 50
Faks: (0 392) 228 24 01 - 228 86 09
E-posta: lefkosa@ziraatbank.com.tr

Gönyeli Şubesi

Günaydın Sokak No:1 Gönyeli Lefkoşa KKTC
Tel: (0 392) 224 05 16 - 224 05 22
(0 392) 224 05 34 - 224 05 52
Faks: (0 392) 224 07 24

Girne Şubesi

Atatürk Cad. Phelecia Court Sitesi
Kordonboyu No: 37 Girne KKTC
Tel: (0 392) 815 33 58 - 815 22 10
Faks: (0 392) 815 25 84
E-posta: girne@ziraatbank.com.tr

Gazimağusa Şubesi

Karakol Mahallesi Salamis Yolu Üzeri İsmet İnönü Bulvarı
No: 118 Gazimağusa KKTC
Tel: (0 392) 365 56 91-92 - 365 56 95
Faks: (0 392) 365 56 99
E-posta: gazimagusa@ziraatbank.com.tr

Türkiye Cumhuriyeti Ziraat Bankası A.Ş. İletişim

Güzelyurt Şubesi

Ecevit Cad. No: 231 Güzelyurt KKTC
Tel: (0 392) 714 21 48 - 714 22 99
Faks: (0 392) 714 27 63
E-posta: guzelyurt@ziraatbank.com.tr

Yakın Doğu Üniversitesi Altşubesi

Yakın Doğu Üniversitesi Kampüsü
İç Mimarlık Fakültesi Altı Lefkoşa KKTC
Tel: (0 392) 224 13 15 - 16
Faks: (0 392) 224 13 17

Çatalköy Altşubesi

22 Uğur Mumcu Caddesi No: 4-5 Karakum Ozanköy Mevkii
Girne KKTC
Tel: (0 392) 815 63 49 - 815 63 82-83
(0 392) 815 63 95 - 815 63 99
Faks: (0 392) 815 63 35

Karaoğlanoğlu Altşubesi

Dr. Bekir Paşaoğlu İş Merkezi No: 5-6
Karaoğlanoğlu Girne KKTC
Tel: (0 392) 822 36 32- 822 36 34/35
(0 392) 822 36 43
Faks: (0 392) 822 36 33

Paşaköy Altşubesi

İnönü Cad. No: 42 Paşaköy Tüm. Kom. 3 Nolu Nizamiye Yanı
Paşaköy-Gazimağusa KKTC
Tel: (0 392) 236 88 00
Faks: (0 392) 236 87 99

Temsilcilikler

Tahran Temsilciliği

Africa Blvd. Anahita Tower No:184 Suit 604 6th Floor Tahran İRAN
Tel: (98 21) 8878 34 17 - 8878 34 18
Faks: (98 21) 8878 35 26
E-posta: info@ziraatbanktehran.com

Yurt Dışı İştirakler

ZIRAAT BANK INTERNATIONAL A.G.

Am Hauptbahnhof 16 60329 Frankfurt am Main / ALMANYA
Tel: (49 69) 29 80 50
Faks: (49 69) 28 01 22
E-posta: merkez@ziraatbank.de
www.ziraatbank.de

TURKISH ZIRAAT BANK BOSNIA dd

Dzenetica Cıkma No: 2, 71000 Saraybosna BOSNA-HERSEK
Tel: (387 33) 564 100
Faks: (387 33) 564 101
E-posta: info@ziraatbosnia.com
www.ziraatbosnia.com

ZIRAAT BANK (MOSCOW) CJSC

Mosalarko Plaza One Marksistkaya 109147 Moskova RUSYA
Tel: (7 495) 232 67 37
Faks: (7 495) 232 67 36
E-posta: finance@ziraatbank.ru
www.ziraatbank.ru

ZIRAAT BANKA AD. SKOPJE

Zeleznička Br.8 1000 Üsküp MAKEDONYA
Tel: (389 2) 311 13 37 - 313 22 96
Faks: (389 2) 311 00 13
E-posta: zb@ziraatbank.com.mk
www.ziraatbank.com.mk

KAZAKHSTAN ZIRAAT INT. BANK

Klochkov Street No: 132 480057 Almatı KAZAKİSTAN
Tel: (7 727) 250 60 80
Faks: (7 727) 250 60 82
www.kzibank.kz

UZBEKISTAN-TURKISH BANK (UT-BANK)

Bunyodkor Kochasi15/B 100043 Taşkent ÖZBEKİSTAN
Tel: (998 71) 273 83 24-25
Faks: (998 71) 120 63 62 - 273 90 51
E-posta: utbank@utbk.com
www.utbk.com

TURKMEN TURKISH JOINT-STOCK COMMERCIAL BANK

Mahdumguly Avenue 111/2 74400 Aşkabat TÜRKMENİSTAN
Tel: (993 12) 51 10 19 - 51 07 31
Faks: (993 12) 51 11 23 - 51 04 92
E-posta: tmtrcombank@online.tm; info@turkmenturkbank.com

AZER - TURK BANK ASC

Hocalı Prospekti No: 55 AZ 1025 Bakü AZERBAYCAN
Tel: (994 12) 464 42 12-14
Faks: (994 12) 464 42 03
E-posta: atb@azerturkbank.biz
www.azerturkbank.biz

Türkiye Cumhuriyeti Ziraat Bankası A.Ş. İletişim

Yurt İçi İştirakler

ZİRAAT SİGORTA A.Ş.

Aksaray Mah. Turgut Özal Millet Cad. No.7
Aksaray İstanbul
Tel: (0 212) 459 84 84
Faks: (0 212) 587 61 00
E-posta: info@ziraatsigorta.com.tr
www.ziraatsigorta.com.tr

ZİRAAT HAYAT VE EMEKLİLİK A.Ş.

Aksaray Mah. Turgut Özal Millet Cad. No.7 Aksaray İstanbul
Tel: (0 212) 459 85 85
Faks: (0 212) 587 67 00
E-posta: info@ziraatemeklilik.com.tr
www.ziraatemeklilik.com.tr

ZİRAAT FİNANSAL KİRALAMA A.Ş.

Şişli Eski Büyükdere Cad. No: 39 B Blok K: 2 34398 Maslak İstanbul
Tel: (0 212) 367 23 00
Faks: (0 212) 286 18 36-37
E-posta: info@ziraatleasing.com.tr
www.ziraatleasing.com.tr

ZİRAAT YATIRIM MENKUL DEĞERLER A.Ş.

Şişli Eski Büyükdere Cad. No: 39 B Blok Kat: 3 34398 Maslak
İstanbul
Tel: (0 212) 366 98 98
Faks: (0 212) 285 16 61
E-posta: info@ziraatyatirim.com.tr
www.ziraatyatirim.com.tr

ZİRAAT PORTFÖY YÖNETİMİ A.Ş.

Levent Çarşısı Cad. Emlak Çarşısı Kat: 1 34330 Levent İstanbul
Tel: (0 212) 278 10 53
Faks: (0 212) 279 47 51
E-posta: bilgi@ziraatportfoy.com.tr
www.ziraatportfoy.com.tr

BİLEŞİM ALTERNATİF DAĞITIM KANALLARI VE ÖDEME SİSTEMLERİ A.Ş.

Şişli Eski Büyükdere Cad. No: 40
C Blok 34398 Maslak İstanbul
Tel: (0 212) 328 25 25
Faks: (0 212) 328 24 50
E-posta: info@bilesim.net.tr
www.bilesim.net.tr

FİNTEK FİNANSAL TEKNOLOJİ HİZMETLERİ A.Ş.

Eskişehir Yolu 4. km 2. Cad. No: 63 C Blok 06520 Söğütözü Ankara
Tel: (0 312) 289 14 00
Faks: (0 312) 289 14 50
www.fintek.com.tr

ARAP TÜRK BANKASI (A&T BANK) A.Ş.

Valikonağı Cad. No: 10
34367 Nişantaşı İstanbul
Tel: (0 212) 225 05 00 / 19 Hat
Faks: (0 212) 225 05 26 - 224 99 92
E-posta: iletisim@atbank.com.tr
www.arabturkbank.com

