



OPERASYONDA İNOVASYON



UYGULAMAYA GİRİŞ

OPI

Operasyonda İnovasyon
Uygulamamıza Hoş Geldiniz

Firma Müşteri Numaranız

T.C. Kimlik Numaranız

Şifreniz

DEVAM

HEMEN YÜKLE

Mobil uygulamamızdan da işlemlerinizi hızlı ve kolay bir şekilde gerçekleştirebilirsiniz.

Ziraat Bankası OPI uygulamasına sadece www.ziraatbank.com.tr adresindeki "OPI" linkine tıklayarak ulaşınız.

Müşteri numaranızı, T.C. Kimlik Numaranızı ve OPI giriş şifrenizi Ziraat Bankası personeli dahil kimse ile paylaşmayınız.

Şifremi Unuttum

- OPI tanımı yapılan firma müşteri numarası, giriş yapacak kullanıcının T.C. kimlik numarası ve ilk girişte teyitli cep telefonuna gönderilecek SMS şifresi ile **OPI'ye giriş** yapılabilmektedir.
- İlk giriş işleminde müşterilerimizin kendi şifrelerini belirleyeceği sayfaya yönlendirme yapılmaktadır.
- Giriş sayfasında yer alan **"Hemen Yükle"** butonu ile mobil uygulamanın hızlıca yüklenebileceği QR Kod bilgilerine erişim sağlanmaktadır.
- **"Şifremi Unuttum"** alanından ise müşterilerin güvenlik doğrulama adımlarını tamamladıktan sonra yeni şifre oluşturmaları sağlanmaktadır.

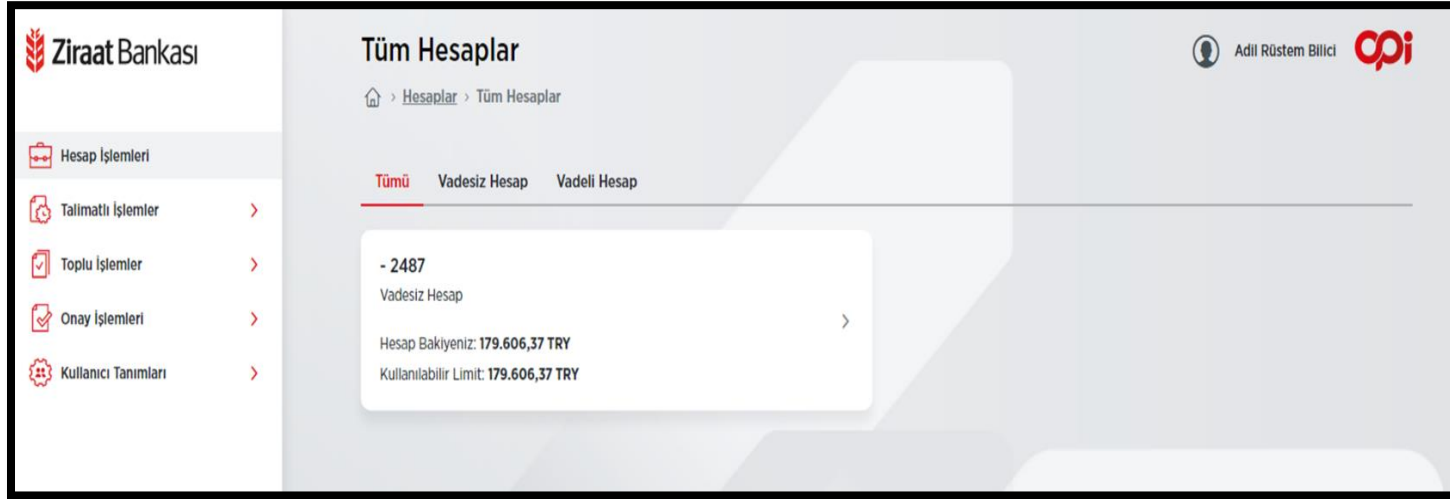
ANASAYFA

- OPİ 'de tanımlı hesapların TL, EUR ve USD cinsinden değerleri bu alan üzerinden izlenebilmektedir.
- Kullanıcılar kendi onayında bekleyen ya da diğer kullanıcıların onayında bekleyen işlem adedini görebilmekte ve ilgili sayfalara yönlendirilmektedir.
- İşlem menüleri ve profil ayarlarına da bu alan üzerinden erişilebilmektedir.

The screenshot displays the Ziraat Bankası OPİ mobile application home screen. The interface is in Turkish and shows the user's name 'Adil Rüstem Bilici' and the total balance of 179.606,37 TRY. The balance is shown in a large circular gauge. Below the balance, there is a section for 'Hesap Detayları' (Account Details) showing '1 Vadesiz TRY Hesapları' (1 Current TRY Accounts) with a balance of 179.606,37 TRY. On the right side, there are two cards: 'Onayınızı Bekleyen 1 İşlem Bulunmaktadır.' (1 Transaction Awaiting Your Approval) and 'Onay Beklenen 20 İşlem Bulunmaktadır.' (20 Transactions Awaiting Approval). The bottom navigation bar includes icons for 'Çıkış' (Logout), 'Yardım' (Help), and 'Profil Ayarları' (Profile Settings), with the latter being highlighted. The left sidebar contains a menu with options: 'Hesap İşlemleri' (Account Transactions), 'Tatimatlı İşlemler' (Scheduled Transactions), 'Toplu İşlemler' (Bulk Transactions), 'Onay İşlemleri' (Approval Transactions), and 'Kullanıcı Tanımları' (User Profiles).

HESAP İŞLEMLERİ


- OPI 'de tanımlı hesap bilgilerinin izlenebildiği alandır.



The screenshot displays the Ziraat Bankası OPI interface. On the left, there is a navigation menu with the following items: Hesap İşlemleri, Talimatlı İşlemler, Toplu İşlemler, Onay İşlemleri, and Kullanıcı Tanımları. The main content area is titled 'Tüm Hesaplar' and shows a breadcrumb trail: Home > Hesaplar > Tüm Hesaplar. Below the title, there are tabs for 'Tümü', 'Vadesiz Hesap', and 'Vadeli Hesap'. The 'Tümü' tab is selected. A card displays the account balance: -2487, Vadesiz Hesap. Below this, it shows 'Hesap Bakiyeniz: 179.606,37 TRY' and 'Kullanılabilir Limit: 179.606,37 TRY'. The user's name 'Adil Rüstem Bilici' and the OPI logo are visible in the top right corner.

- Seçilen hesaba ilişkin hareketler izlenebilmekte ve paylaşılabilmektedir.

Hesap Detay

Adil Rüstem Bilici 

Home > Hesaplar > Hesap Detay




- 2487
Vadesiz Hesap

HESAP HAREKETLERİ

Hesap Bakiyeniz **179.606,37 TRY** Kullanılabilir Limit **179.606,37 TRY**

İNDİR YAZDIR GÖNDER

Son 3 aya ait 10 hareketiniz aşağıda listelenmiştir.

<input type="checkbox"/> Tümüü Seç	Tarih	İşlem Tipi	İşlem Referansı	Açıklama	Tutar	Kalan Bakiye	
<input type="checkbox"/>	29/07/2021	HAVALE	F00290	...	-1,00	-1,00	
<input type="checkbox"/>	29/07/2021	HAVALE	F00290	...	-2,86	-3,86	
<input type="checkbox"/>	29/07/2021	HAVALE	F00290	...	-0,14	-4,00	

TALİMATLI İŞLEMLER

- İşlem İzleme alanında yer alan;


Onay Bekleyen İşlemler alanından, onayda bekleyen tüm işlemler izlenebilmekte ve kullanıcıların yetkisi dahilinde işlem yapılabilir.

Devam Eden İşlemler alanından, Banka işlem havuzunda bekleyen tüm işlemler izlenebilmekte ve kullanıcıların yetkisi dahilinde işlem yapılabilir.


Tamamlanan İşlemler alanından, süreci tamamlanmış işlemler izlenebilmekte ve işlem dekontları alınabilmektedir.

Red/İptal Edilen İşlemler alanından, Banka veya OPİ kullanıcısı tarafından Red/İptal edilen işlemler izlenebilmektedir.


Talimatlı İşlemler





Adil Rüstem Bilici 

[Talimatlı İşlemler](#) > Talimat İzleme

YENİ İŞ TALEBİ OLUŞTUR 

Onay Bekleyen İşlemler | Devam Eden İşlemler | Tamamlanan İşlemler | Ret/İptal Edilen İşlemler

İşlem Ara  **Ara** **Detaylı Filtrele**

Gönderen Hesap	Giriş Yapan	İşlem Giriş Tarihi	Tutar	İşlem Sayısı	İşlem Tipi	Doküman	
5001	Adil Rüstem Bilici	05 Ağustos 2021 06:42:52	1,00	1	HAVALE/VIRMAN	2487HVL21M0001581_İş_Talimatı	   

Daha Fazla Yükle

- **İşlem Oluşturma** alanından ise, kullanıcılar yetkisi bulunan işlem tipi ve hesaplardan Bankaya talimat gönderimi yapabilmektedir.
- Talimat gönderiminde, gerçekleştirilecek işlem adedi ve toplam tutar yazılarak ilişkili belgeler yüklenmelidir.
- Acil ve Normal seçimi ile Bankaya gönderilecek talimatlar aynı gün, Ertesi Gün seçimi ile gönderilecek talimatlar bir sonraki iş günü gerçekleştirilmektedir.

Ziraat Bankası

Talimatlı İşlemler

Adil Rüstem Bilici

[Talimatlı İşlemler](#) > [Yeni İş Talebi Oluştur](#)

Hesap İşlemleri

- Hesap İşlemleri
- Talimatlı İşlemler**
- Toplu İşlemler
- Onay İşlemleri
- Kullanıcı Tanımları

İşlem Tipi

Seçiniz

- Seçiniz
- Havale
- EFT
- Karma Tahsilat
- Kurum Tahsilatı
- Vergi Tahsilatları
- SGK Tahsilatları

0

Öncelik

Seçiniz

- Seçiniz
- Acil
- Normal
- Ertesi Gün

Masraf Kaynağı

Seçiniz

İşlem Sayısı

Tutar

Açıklama (opsiyonel)

Ana Doküman (zorunlu)
(izinli dosya formatları: pdf, jpeg, jpg, png, tif, tiff) **Ekle**

Ek Doküman (opsiyonel)
(izinli dosya formatları: xls, xlsx, pdf, jpeg, jpg, png, tif, tiff) **Ekle**

• İşlemlerin daha hızlı tamamlanabilmesi için ek doküman dosyalarının Excel(xls, xlsx) formatında eklenmesi önerilmektedir.

Kaydet

Çıkış **Yardım** **Profil Ayarları**

TOPLU İŞLEMLER – HAVALE/EFT İŞLEMLERİ

- İşlem İzleme alanında yer alan;


Onay Bekleyen İşlemler alanından, onayda bekleyen tüm işlemler izlenebilmekte ve kullanıcıların yetkisi dahilinde işlem yapılabilmektedir.

Devam Eden İşlemler alanından, Banka işlem havuzunda bekleyen tüm işlemler izlenebilmekte ve kullanıcıların yetkisi dahilinde işlem yapılabilmektedir.


Tamamlanan İşlemler alanından, süreci tamamlanmış işlemler izlenebilmekte ve işlem dekontları alınabilmektedir.

Red/İptal Edilen İşlemler alanından, Banka veya OPİ kullanıcısı tarafından Red/İptal edilen işlemler izlenebilmektedir.


İşlem İzleme



Adil Rüstem Bilici 

[Toplu İşlemler](#) > [Havale/Eft İşlemleri](#) > İşlem İzleme

YENİ TOPLU İŞLEM OLUŞTUR 

Onay Bekleyen İşlemler | Devam Eden İşlemler | Tamamlanan İşlemler | Ret/İptal Edilen İşlemler

İşlem Ara  **Ara** **Detaylı Filtrele**

Referans No	Gönderen Hesap	Yükleyen Kullanıcı	İşlem Oluşturma Tarihi 	Tutar 	İşlem Sayısı
-------------	----------------	--------------------	--	---	--------------

- **İşlem Oluşturma** alanından ise, Toplu EFT/Havale işlemlerine ilişkin giriş işlemi yapılmaktadır.
- İşlem tarihi alanından, eft/havale işleminin gerçekleştirilmek istendiği tarih seçimi yapılmaktadır.
- İşlem detayları, sayfa üzerinde yer alan şablon kullanılarak toplu olarak eklenebilmekte ya da manuel ekleme yapılabilmektedir.

Ziraat Bankası

TESTNAME ZIRAAT

İşlem Oluşturma

Toplu İşlemler > Havale/Eft İşlemleri > İşlem Oluşturma

ŞABLON İNDİR

Gönderen Hesap: Seçiniz

Bakiye: 0

Toplam Tutar: 0,00

Genel Açıklama

Dosya Yükleyerek Ekle
(İzinli dosya formatları: xls, xlsx, txt)

Ekle

İşlem Tarihi

Toplam Adet: 0

Ad/Unvan: Soyad: TCKN / VKN: IBAN: TR

Tutar: Ödeme Tipi: Seçiniz

Detay Açıklama

Ekle

Temizle

Kaydet

Çıkış Yardım Profil Ayarları

TOPLU İŞLEMLER – VERGİ/GÜMRÜK TAHSİLATLARI

- İşlem İzleme alanında yer alan;

Sorgu Sürecindeki İşlemler alanından, girişi yapılmış olan kayıtların borç bilgisi sorgulanmakta ve sorgulanan kayıtlara ilişkin seçim yapılmaktadır.


Onay Bekleyen İşlemler alanından, onayda bekleyen tüm işlemler izlenebilmekte ve kullanıcıların yetkisi dahilinde işlem yapılabilmektedir.

Devam Eden İşlemler alanından, Banka işlem havuzuna düşen ve işlem gününde belirli aralıklarla sistemsel olarak gerçekleşecek olan tüm işlemler izlenebilmektedir.


Tamamlanan İşlemler alanından, süreci tamamlanmış işlemler izlenebilmekte ve işlem dekontları alınabilmektedir.

Red/İptal Edilen İşlemler alanından, OPI kullanıcısı tarafından Red/İptal edilen işlemler izlenebilmektedir.


İşlem İzleme

TESTNAME ZIRAAT 

[Home](#) > [Toplu İşlemler](#) > [Vergi/Gümrük Tahsilatları](#) > İşlem İzleme

YENİ TOPLU İŞLEM OLUŞTUR 

Sorgu Sürecindeki İşlemler | Onay Bekleyen İşlemler | Devam Eden İşlemler | Tamamlanan İşlemler | Ret/İptal Edilen İşlemler

İşlem Ara  **Ara** **Detaylı Filtrele**

İşlem Tipi	Dosya Adı	Yükleyen Kullanıcı	İşlem Oluşturma Tarihi	Tutar	İşlem Sayısı	İşlem Durumu
Veri bulunamadı.						

- **İşlem Oluşturma** alanından ise, Toplu Vergi/Gümrük işlemlerine ilişkin giriş işlemi yapılmaktadır.
- Vergi Türü ve Sorgulama Tipi seçimine göre ilgili alanlara bilgi girişi yapılmaktadır.
- İşlem detayları, sayfa üzerinde yer alan şablon kullanılarak toplu olarak eklenebilmekte ya da manuel ekleme yapılabilmektedir.

Ziraat Bankası

İşlem Oluşturma

TESTNAME ZIRAAT

ŞABLON İNDİR

Vergi Türü

Toplu Vergi Tahsilatı Toplu Gümrük Vergisi Tahsilatı

Sorgulama Tipi

Tahakkuk No TCKN/VKN/Plaka

Gönderen Hesap

Seçiniz

Bakiye

0

Dosya Yükleyerek Ekle
(izinli dosya formatları: xls, xlsx, txt)

Ekle

Tahakkuk No

Ekle

Temizle

Kaydet

Çıkış Yardım Profil Ayarları

TOPLU İŞLEMLER – KURUM TAHSİLATLARI

- İşlem İzleme alanında yer alan;

Sorgu Sürecindeki İşlemler alanından, girişi yapılmış olan kayıtların borç bilgisi sorgulanmakta ve sorgulanan kayıtlara ilişkin seçim yapılmaktadır.


Onay Bekleyen İşlemler alanından, onayda bekleyen tüm işlemler izlenebilmekte ve kullanıcıların yetkisi dahilinde işlem yapılabilmektedir.

Devam Eden İşlemler alanından, Banka işlem havuzuna düşen ve işlem gününde belirli aralıklarla sistemsel olarak gerçekleşecek olan tüm işlemler izlenebilmektedir.


Tamamlanan İşlemler alanından, süreci tamamlanmış işlemler izlenebilmekte ve işlem dekontları alınabilmektedir.

Red/İptal Edilen İşlemler alanından, OPI kullanıcısı tarafından Red/İptal edilen işlemler izlenebilmektedir.


İşlem İzleme

TESTNAME ZIRAAT 

[Home](#) > [Toplu İşlemler](#) > [Kurum Tahsilatları](#) > İşlem İzleme


YENİ TOPLU İŞLEM OLUŞTUR 

Sorgu Sürecindeki İşlemler | Onay Bekleyen İşlemler | Devam Eden İşlemler | Tamamlanan İşlemler | Ret/İptal Edilen İşlemler

İşlem Ara  **Ara** **Detaylı Filtrele**


Dosya Adı	Yükleyen Kullanıcı	İşlem Oluşturma Tarihi	Tutar	İşlem Sayısı	İşlem Durumu
Veri bulunamadı.					

- **İşlem Oluşturma** alanından ise, Kurum işlemlerine ilişkin giriş işlemi yapılmaktadır.
- Kurum seçimine göre ilgili alanlara bilgi girişi yapılmaktadır.
- İşlem detayları, sayfa üzerinde yer alan şablon kullanılarak toplu olarak eklenebilmekte ya da manuel ekleme yapılabilmektedir.

Ziraat Bankası **İşlem Oluşturma** TESTNAME ZIRAAT 

[Toplu İşlemler](#) > [Kurum Tahsilatları](#) > İşlem Oluşturma

Hesap İşlemleri
Talimatlı İşlemler >
Toplu İşlemler >
Onay İşlemleri >
Kullanıcı Tanımları >

ŞABLON İNDİR 

Kurum Adı
Seçiniz

Gönderen Hesap
Seçiniz

İşlem Adedi
0

Bakiye
0

Genel Açıklama

Dosya Yükleyerek Ekle
(izinli dosya formatları: xls, xlsx, txt) **Ekle**

Abone/Sözleşme/Tesisat Numarası
Ekle

Temizle **Kaydet**

Çıkış **Yardım** **Profil Ayarları**

TOPLU İŞLEMLER – MAAŞ İŞLEMLERİ

- İşlem İzleme alanında yer alan;


Onay Bekleyen İşlemler alanından, onayda bekleyen tüm işlemler izlenebilmekte ve kullanıcıların yetkisi dahilinde işlem yapılabilir.

Devam Eden İşlemler alanından, Banka işlem havuzunda bekleyen tüm işlemler izlenebilmekte ve kullanıcıların yetkisi dahilinde işlem yapılabilir.


Tamamlanan İşlemler alanından, süreci tamamlanmış işlemler izlenebilmekte ve işlem dekontları alınabilmektedir.

Red/İptal Edilen İşlemler alanından, Banka veya OPI kullanıcısı tarafından Red/İptal edilen işlemler izlenebilmektedir.


İşlem İzleme

Adil Rüstem Bilici 

[Home](#) > [Toplu İşlemler](#) > [Maaş İşlemleri](#) > İşlem İzleme

YENİ TOPLU İŞLEM OLUŞTUR 

Onay Bekleyen İşlemler | Devam Eden İşlemler | Tamamlanan İşlemler | Ret/İptal Edilen İşlemler

İşlem Ara  **Ara** **Detaylı Filtrele**

Referans No	Gönderen Hesap	Yükleyen Kullanıcı	İşlem Oluşturma Tarihi	Tutar	İşlem Sayısı
-------------	----------------	--------------------	------------------------	-------	--------------

- **İşlem Oluşturma** alanından ise, Maaş işlemlerine ilişkin giriş işlemi yapılmaktadır.
- İşlem tarihi alanından, eft/havale işleminin gerçekleştirilmek istendiği tarih seçimi yapılmaktadır.
- İşlem detayları, sayfa üzerinde yer alan şablon kullanılarak toplu olarak eklenebilmekte ya da manuel ekleme yapılabilmektedir.

Ziraat Bankası

İşlem Oluşturma

TESTNAME ZIRAAT

[Toplu İşlemler](#) > [Maaş İşlemleri](#) > İşlem Oluşturma

[ŞABLON İNDİR](#)

Gönderen Hesap
Seçiniz

Ödeme Tarihi

Ödeme Tipi
Seçiniz

Bakiye
0

Toplam Adet
0

Toplam Tutar
0

Genel Açıklama

Dosya Yükleyerek Ekle
(izinli dosya formatları: xls, xlsx, txt) [Ekle](#)

Ad	Soyad	IBAN	Tutar
<input type="text"/>	<input type="text"/>	TR	<input type="text"/>

Detay Açıklama

[Ekle](#)

[Temizle](#) [Kaydet](#)

[Çıkış](#) [Yardım](#) [Profil Ayarları](#)

KULLANICI TANIMLARI

- **Kullanıcı Yönetimi** alanından, ana kullanıcı ve varsa eklenmiş olan alt kullanıcılara ait bilgiler izlenebilmektedir.

Ziraat Bankası Kullanıcı Yönetimi

Adil Rüstem Bilici

YENİ KULLANICI OLUŞTUR +

Ad	Soyad	Kimlik Numarası	E-Posta	Telefon	Durum
					Aktif
					Aktif
					None

- **Alt kullanıcı ekleme** yetkisi bulunan Ana Kullanıcılar, yeni kullanıcı ekleyebilmekte ve yetkilendirme yapabilmektedir.

Ziraat Bankası Yeni Alt Kullanıcı Ekleme

Adil Rüstem Bilici

T.C. Kimlik Numarası

Ad Soyad

Cep Telefonu Numarası

E-Posta Adresi

Yetki Geçerlilik Tarihi: 26 Ekim 2121

İşlem ve Hesap Yetkileri Yönetimi

İşlem Tipi	İşlem yetkisi	Günülik İşlem Üst Limiti (TL)	Onaysız İşlem Limiti (TL)	Kullanılabilecek Hesaplar
------------	---------------	-------------------------------	---------------------------	---------------------------

- **İşlem Onay Kuralları** alanından ise, Ana kullanıcı tarafından işlem tipi bazında onay kuralı oluşturulabilmektedir.

Ziraat Bankası İşlem Onay Kuralları Adil Rüstem Bilici

> > [Kullanıcı Tanımları](#) > İşlem Onay Kuralları

YENİ ONAY KURALI OLUŞTUR +

İşlem Tipi	1. Onaycılar	2. Onaycılar	3. Onaycılar	4. Onaycılar	5. Onaycılar	
		-	-	-	-	
		-	-	-	-	
		-	-	-	-	
		-	-	-	-	